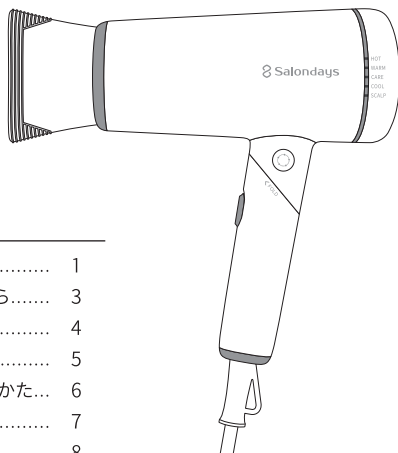


## プラズマケア ヘアドライヤー SHD-501F



### もくじ

安全上のご注意.....	1
故障かな?と思ったら.....	3
無料修理規定.....	4
各部の名称.....	5
使用方法と保管のしかた...	6
お手入れのしかた.....	7
折りたたみかた.....	8
海外でのつかいかた.....	8
保証書.....	裏表紙

### 保証書付き

保証書は「お買い上げ日・販売店名」などの記入を確認して、取扱説明書とともに大切に保管してください





このたびは、サロンドイズヘアドライヤーをお買い上げいただきありがとうございます。

- 取扱説明書をお読みの上、正しく安全にお使いください。
- ご使用前に「安全上のご注意」(1～2P)を必ずお読みください。











# 安全上のご注意

必ずお守りください

■ご使用前にこの「安全上のご注意」をよくお読みの上、正しくお使いください。  
■ここに示した「安全上のご注意」は、あなたや他の人への危害や損害を未然に防止するためのものです。「警告」「注意」の2つに分けてお知らせしています。いずれも安全に関する重要な内容ですので、必ず守ってください。

 <b>警告</b>	「死亡や重傷を負うおそれがある内容」です。
 <b>注意</b>	「軽傷を負うことや、財産の損害が発生するおそれがある内容」です。
	してはいけない内容です。
	実行しなければならない内容です。

## 警告

	コンセントへの差し込みがゆるいときは使用しない。 やけど・感電・ショートによる火災の原因になります。
	修理技術者以外の人には絶対に分解したり修理・改造はしない。 火災や発火のおそれがあります。
	100-120V、220-240V以外の地域では使用しない。 火災や感電・異常発熱によるやけどのおそれがあります。
	電源コードを束ねたまま使用しない。 コードが発熱し、故障、火災の原因になります。
	電源コードのみを持って持ち運ばない。 コードが断線し、故障や火災の原因になります。
	毛髪の乾燥・整髪以外の使用、ならびに乳幼児やペットへ使用しない。 やけどや火災・故障のおそれがあります。
	使用中や使用後は、吹込口周辺は高温になっているので触らない。 子供や幼児の手の届く範囲で使用や保管をしない。 感電・やけど・けがのおそれがあります。
	安全に責任を負う人の監視または指示がない限り、補助を必要とする人(子供を含む)には単独で使用させない。子供に製品で遊ばせない。 感電・やけど・けがのおそれがあります。
	引火性のもの(ガソリン、ベンジン、シンナーなど)の近くで使用しない。 爆発・火災の原因になります。
	吸込口や吹出口をふさいだり、ヘアピンなどの異物を入れない。 感電したり異常加熱により発火することがあります。



機器を電源に接続している間は放置しない。

火災や周囲の物を変色・変形させるおそれがあります。  
また、ヒーターや本体ボディの劣化を早め故障の原因になります。



ぬれた手で使用しない。

感電やショートによる火災などの原因になります。



浴室や湿気の多い所に保管したり、水のかかりやすい所（洗面台の上など）に置かない。



水につけたり、浴室や湿気の多い所で使用しない。

感電や火災の原因になります。



左のマークは「水の近くで本体を使用しない」を表しています。  
浴槽、シャワー、洗面器または水の入った他の容器の近くで  
本体を使用しないでください。



浴室やトイレでやむを得ず使用する場合、使用後は必ず電源プラグをコンセントから抜いて水気のない場所に保管する。

ショート・感電の原因になります。



本体内部が赤くなる場合、すぐに使用を中止し、電源プラグを抜く。

やけど・感電・けがのおそれがあります。



電源プラグは確実に差し込んで使用する。



定格15A以上のコンセントを単独で使用する。

他の器具と併用すると分岐コンセント部が異常発熱して発火することがあります。



電源コードが故障・損傷・破損した場合、電源コードの交換は製造業者もしくは同等の有資格者に修理を依頼する。

思わぬ事故の原因になることがあります。

## 注意



落としたり、ぶつかけたりして損傷した場合は使用しない。

思わぬ事故の原因になります。



電源コードを無理に曲げたり、上に物を載せたりしない。

電源コードが破損し、感電・発熱・発火の原因になることがあります。



通電したまま、紙や燃えやすいものの上や近くに放置しない。

火災の原因になります。



使用後は必ずスイッチを切り、電源プラグをコンセントから抜く。

火災や事故の原因になります。



電源プラグを抜くときは、電源コードを持たずに必ず先端の電源プラグを持って引き抜く。

コードが断線し、故障や火災の原因になります。



使用時に何か異常があった場合は、速やかに電源プラグをコンセントから抜く。

# 故障かな?と思ったら

## こんなときは

CAREモードではないのに、温風になったり、冷風になったりする。

吹出口から火花が見える。※火花は安全装置(サーモスタット)の動作によるものです。

温風が異常に熱い。

電源プラグが異常に熱い。

本体が異常に熱い。本体内部が真っ赤になったり、煙が出たりする。

風が出ない。

風が出たり、出なかったりする。

電源コード部が異常に熱い。

電源コード・電源プラグが変形・傷んでいる。

電源コードがねじれて元に戻らない。

カラカラ、ガラガラといった異音がする。

焦げ臭い。

## 考えられる原因

吸込口、吹出口にほこりや髪が付着している。

吸込口がほこりや髪、手などでふさがれている。

コンセントの差し込みがゆるい。

安全装置が正常に働いていない。

電源コードが断線している。

電源コードが断線しかけている。

本体内部に異物が混入している。

ヒーターに異物が付着している。

## 処置の方法

吸込口カバーを掃除する。

吸込口をふさがないようにして使う。

ゆるくないコンセントを使う。

ただちに使用を中止し、お買い上げ販売店、または弊社までお問い合わせください。

## 無料修理規定

保証期間内に故障し、無料修理を受ける場合には、製品と本保証書をご提示の上、お買い上げ販売店、または弊社にご依頼ください。  
ただし、**送料はお客様のご負担となります。**

1. 本取扱説明書やその他の注意書きに従った正常なご使用において、保証期間内に故障した場合には、お買い上げ販売店を通じ無料修理をいたします。
2. 本製品の保証期間はお買い上げ日から1年間です。  
ただし、保証期間内であっても、以下の場合の修理は有料となります。
  - ①誤った使用、または不当な**修理や分解、改造**による故障および損傷。
  - ②お買い上げ後の落下や、輸送上の故障および損傷。
  - ③天災などの不可抗力、ならびに火災、災害、異常電圧などによる故障および損傷。
  - ④**保証書のご提示のない場合。**
  - ⑤保証書にお買い上げ日、販売店名の記入のないもの、あるいは**字句等を書き替えられた場合。**
  - ⑥消耗部品(本体・電源コード・ヒーター等)の交換。
  - ⑦多数の人が共同で使う場所(サウナ・温浴施設・ジムなど)に設置しての使用。
3. 本書に基づき無償修理(製品交換を含む対応)を行った製品の保証期間は、最初のご購入時の保証期間が適用されます。
4. 本書は再発行いたしません。紛失しないよう大切に保管してください。
5. 本書は日本国内においてのみ有効です。

※この保証書は、本書に明示した期間、条件のもとにおいて無料修理をお約束するものです。この保証書によって、お客様の法律上の権利を制限するものではありません。

保証期間経過後の修理等についてご不明な場合はお買い上げ販売店、または弊社までお問い合わせください。

### 愛情点検



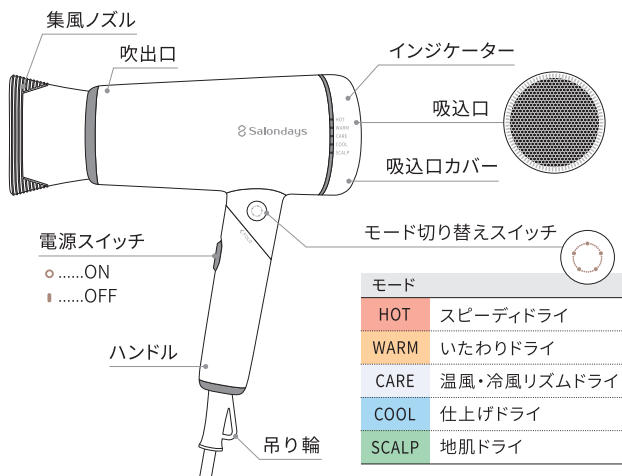
### 長年ご使用のドライヤーの点検を！

あ  
り  
ま  
せ  
ん  
か  
？

- 電源コードや電源プラグが異常に熱くなる。
- こげくさい臭いがする。
- その他、異常や故障がある。

電源プラグをコンセントから抜いて、お買い上げ販売店、または弊社に修理をご依頼ください。

## 各部の名称



## 仕様

製品名	Salondays プラズマケア ヘアドライヤー	型番	SHD-501F
定格電源	AC100-120V/220-240V 50/60Hz	コード	2m
消費電力	1200W/1500W		
安全装置	温度過昇防止装置(サーモスタット・温度ヒューズ)		
寸法/重量	W200×H153×D74(約/mm) / 約430g(ノズル・電源コード含まず)		
機能	搭載モード (HOT/WARM/CARE/COOL/SCALP)		
付属品	集風ノズル1個		

※製品の仕様および外観は予告なく変更することがあります。

## 使用方法と保管のしかた

- ① 電源スイッチが「OFF」になっていることを確かめてから、電源プラグをコンセントに差し込む。  
※定格電流15A以上の電源コンセントを単独で使用してください。  
※ゆるみが無いよう、電源プラグをコンセントに確実に差し込んでください。
- ② 電源スイッチを「ON」にする。
- ③ モード切り替えスイッチでお好みのモードにする。  
※スイッチを押すごとにモードが切り替わります。  
※スイッチは不必要に早く操作したり、強く押して操作したりしないでください。

モード	
<b>HOT</b> (ホット)	高温、高風速で髪を根元から一気に乾かします。
<b>WARM</b> (ウォーム)	傷みがちな髪表面や毛先をいたわりながら乾かします。
<b>CARE</b> (ケア)	自動で切り替わる温風(約5秒)、冷風(約7秒)を交互にあてることで、まとまりやツヤのある仕上がりに導きます。
<b>COOL</b> (クール)	冷風をあてることでキューティクルを引き締め、水分を保持します。クセ付けにも効果的です。
<b>SCALP</b> (スカルプ)	じっくり低温で乾かすことで、べたつきを抑えた健やかな地肌をつくります。顔や全身にも使えます。

### 注意



使用中・使用直後は吹出口付近が高温になっているので、手など触れない。  
やけどすることがあります。




何か異常があった場合は、速やかに使用を中止し、電源プラグをコンセントから抜く。  
故障の可能性があります。お買い上げ販売店に修理をご依頼ください。

## 警告



上向きに置いたままで使用しない。  
吸込口がふさがれ、異常加熱により  
変形したり、発火することがあります。



- ④ 使用後は電源スイッチを「OFF」にして、電源プラグをコンセントから抜く。  
※電源スイッチが「OFF」になっていることを確かめてから抜いてください。  
※コードではなく電源プラグを持って抜いてください。

- 電源コードを本体に巻き付けないでください。
- 十分に冷めてから、湿気の少ないところで保管してください。
- ヘアピンなどの小物が本体内に紛れ込まないように、他の物品とは別に保管するようにしてください。

## 注意

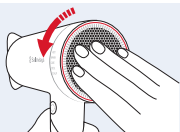


お子様の手の届かない所に保管する。  
やけど・感電・けがをするおそれがあります

## お手入れのしかた

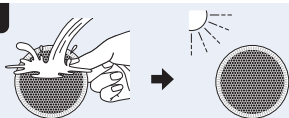
※お手入れ前に必ず電源スイッチを「OFF」にし、電源プラグを抜き、冷めていることを確認してください。

1



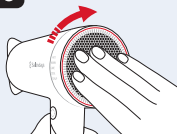
本体をしっかり持ち、吸込口カバーを「OPEN」の矢印の方向に回して取り外します。

2



吸込口カバーを流水できれいに洗い、布等で拭きとった後、十分に乾燥させます。

3



吸込口カバーの溝と本体の突起部3点をあわせてはめ、取り外した時と反対に回して取り付けます。

▶動画で見る

吸込口カバーの  
取り外し方



[https://youtu.be/rc\\_FEcmCm-c](https://youtu.be/rc_FEcmCm-c)



## 本体・フード

- 器具の汚れは、水でうすめた中性洗剤を含ませた柔らかい布でふき取ってください。
- アルコール・ベンジン・除光液などで拭かないでください。故障・部品の割れ・変色などの原因になります。

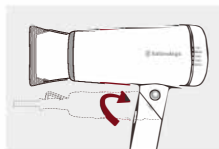
## 警告



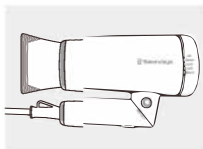
本体の丸洗いはしない。  
ショート・感電の原因になります。

## 折りたたみかた

ハンドルを「< FOLD」の矢印（<）の方向に回します。



- ※伸ばすときは逆方向に回します。
- ※無理に反対方向に回さないでください。故障の原因になります。



## 海外での使いかた

- 本製品は海外でも使用できます。
- 自動電圧検知機能を搭載しており、変圧器は必要ありません。
- 渡航先のコンセントの形状に合わせて、変換プラグを別途ご用意ください。
- 渡航先の電力事情（不安定な電力供給や自家発電など）により、正常に動作しない場合があります。  
異常を感じられた際は、ただちに使用を中止してください。
- ホテルのシェーバー用コンセントでは使用できません。
- 海外で使用する場合は、日本国内での使用時より風温が高くなる場合があります。

# 保証書

この保証書は、本書記載内容で無料修理を行うことをお約束をするものです。  
お買い上げ日から下記期間中に故障が生じた場合には、製品と本書をご提示の上、お買い上げ販売店、または弊社に修理をご依頼ください。

持込修理

保証期間1年

製品名	Salondays プラズマケア ヘアドライヤー	
品番	SHD-501F	
※お客様	お名前 _____ 様	
	ご住所 〒 _____	
※販売店	※販売店名・住所	※お買い上げ日
		年 月 日

ご販売店様へ ※印欄は必ず記入して、お客様にお渡しください。

Onedam 三木電器産業株式会社

〒569-0841 大阪府高槻市西面北1丁目1番1号

TEL 072-677-5747 FAX 072-677-4834

<https://onedam.co.jp/>