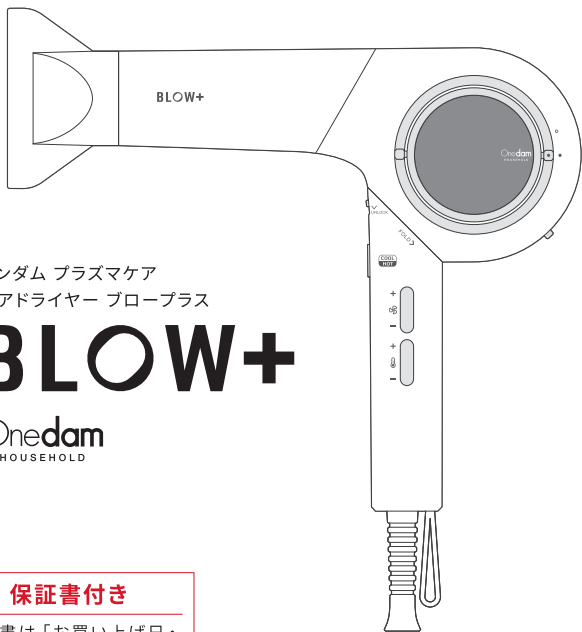


取扱説明書 HBD-702F



ワンダム プラズマケア
ヘアドライヤー ブロープラス

BLOW+

Onedam
HOUSEHOLD

保証書付き





保証書は「お買い上げ日・販売店名」などの記入を確認して、取扱説明書とともに大切に保管してください

このたびは、ワンダムヘアドライヤーをお買い上げいただきありがとうございます。正しい使い方でも永くご愛用いただくために、ご使用前に必ずこの取扱説明書をお読みください。











安全上のご注意











必ずお守りください

- ご使用前にこの「安全上のご注意」をよくお読みの上、正しくお使いください。
- ここに示した「安全上のご注意」は、あなたや他の人への危害や損害を未然に防止するためのものです。「警告」「注意」の2つに分けてお知らせしています。いずれも安全に関する重要な内容ですので、必ず守ってください。







 警告	「死亡や重傷を負うおそれがある内容」です。
 注意	「軽傷を負うことや、財産の損害が発生するおそれがある内容」です。
	してはいけない内容です。
	実行しなければならない内容です。

警告

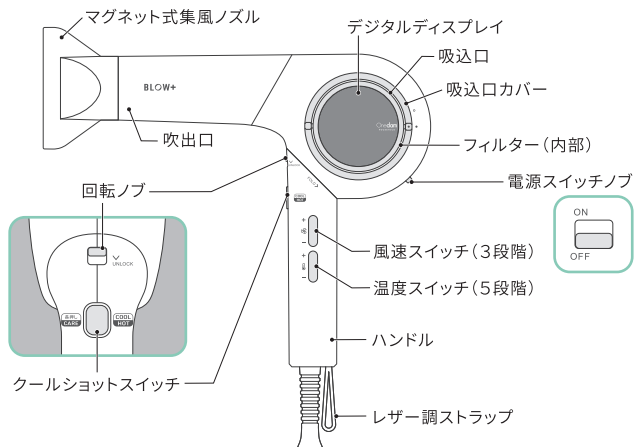
	コンセントへの差し込みがゆるいときは使用しない。 やけど・感電・ショートによる火災の原因になります。
	修理技術者以外の人には絶対に分解したり修理・改造はしない。 火災や発火のおそれがあります。
	100-240V以外の地域では使用しない。 火災や感電・異常発熱によるやけどのおそれがあります。
	電源コードを束ねたまま使用しない。 コードが発熱し、故障、火災の原因になります。
	電源コードのみを持って持ち運ばない。 コードが断線し、故障や火災の原因になります。
	毛髪の乾燥・整髪以外の使用、ならびに乳幼児やペットへ使用しない。 やけどや火災・故障のおそれがあります。
	使用中や使用後は、吹込口周辺は高温になっているので触らない。子供や幼児の手の届く範囲で使用や保管をしない。 感電・やけど・けがのおそれがあります。
	安全に責任を負う人の監視または指示がない限り、補助を必要とする人(子供を含む)には単独で使用させない。子供に製品で遊ばせない。 感電・やけど・けがのおそれがあります。
	引火性のもの(ガソリン、ベンジン、シンナーなど)の近くで使用しない。 爆発・火災の原因になります。
	吸込口や吹出口をふさいだり、ヘアピンなどの異物を入れない。 感電したり異常加熱により発火することがあります。

	<p>機器を電源に接続している間は放置しない。 火災や周囲の物を変色・変形させるおそれがあります。 また、ヒーターや本体ボディの劣化を早め故障の原因になります。</p>
	<p>ぬれた手で使用しない。 感電やショートによる火災などの原因になります。</p>
	<p>浴室や湿気の多い所に保管したり、水のかかりやすい所（洗面台の上など）に置かない。</p>
	<p>水につけたり、浴室や湿気の多い所で使用しない。 感電や火災の原因になります。</p>
	<p>左のマークは「水の近くで本体を使用しない」を表しています。 浴槽、シャワー、洗面器または水の入った他の容器の近くで 本体を使用しないでください。</p>
	<p>浴室やトイレでやむを得ず使用する場合、使用後は必ず電源プラグをコンセントから抜いて水気のない場所に保管する。 ショート・感電の原因になります。</p>
	<p>本体内部が赤くなる場合、すぐに使用を中止し、電源プラグを抜く。 やけど・感電・けがのおそれがあります。</p>
	<p>電源プラグは確実に差し込んで使用する。</p>
	<p>定格15A以上のコンセントを単独で使用する。 他の器具と併用すると分岐コンセント部が異常発熱して発火することがあります。</p>
	<p>電源コードが故障・損傷・破損した場合、電源コードの交換は製造業者もしくは同等の有資格者に修理を依頼する。 思わぬ事故の原因になることがあります。</p>

注意

	<p>落としたり、ぶついたりして損傷した場合は使用しない。 思わぬ事故の原因になります。</p>
	<p>電源コードを無理に曲げたり、上に物を載せたりしない。 電源コードが破損し、感電・発熱・発火の原因になることがあります。</p>
	<p>通電したまま、紙や燃えやすいものの上や近くに放置しない。 火災の原因になります。</p>
	<p>使用後は必ずスイッチを切り、電源プラグをコンセントから抜く。 火災や事故の原因になります。</p>
	<p>電源プラグを抜くときは、電源コードを持たずに必ず先端の電源プラグを持って引き抜く。 コードが断線し、故障や火災の原因になります。</p>
	<p>使用時に何か異常があった場合は、速やかに電源プラグをコンセントから抜く。</p>

各部の名称



仕様

※製品の仕様および外観は予告なく変更することがあります。

製品名	ワンダム プラズマケア ヘアドライヤー BLOW+	型番	HBD-702F
定格電源	100-240V 50/60Hz	コード	1.8m
消費電力	1200W		
安全装置	温度過昇防止装置(サーモスタット・温度ヒューズ)		
サイズ	W217×H217×D61(約/mm) 折り畳み時:W217×H100×D61(約/mm)		
重量	約414g(ノズル・電源コード含まず)		
機能	温度スイッチ(5段階 100/80/60/40/20)、 風速スイッチ(3段階 HIGH/MIDDLE/LOW)、 クールショットスイッチ		
付属品	マグネット式集風ノズル、収納袋		

ディスプレイ部の名称

温度出力表示

100	温風 5 (約 100°C)
80	温風 4 (約 80°C)
60	温風 3 (約 60°C)
40	温風 2 (約 50°C)
20	温風 1 (約 40°C)

風速表示

	風速 3 (HIGH)
	風速 2 (MIDDLE)
	風速 1 (LOW)



冷風表示

温風表示

ケアモード表示

使用方法と保管のしかた

1. 回転ノブを「**UNLOCK**」の方向に押し下げ、ハンドルを「**UNFOLD**」の方向に回転させることで使用可能になります。

※「折りたたみかた／伸ばしかた (P.7)」参照

2. 電源プラグをコンセントに差し込む。



警告

電源プラグはコンセントに確実に差し込む。

差し込みが不十分な場合、電源プラグが異常に熱くなることがあり、火災の恐れがあります。

3. 電源スイッチノブを「ON」側にスライドさせ、電源を入れる。

- 前回電源をOFFにした際の温度出力・風速に設定されます。

電源スイッチノブ



レジューム機能

施術後、電源をOFFにした際に、最後に設定した温度・風速が保存されます。次回電源を入れた際は、その設定温度で起動します。

- ケアモードは解除されます。
- 電源をONにすると温風で起動します。

4. 温度スイッチ、風速スイッチを操作して使用する。

⚠ 注意



髪の毛の水分を十分に取った後、約20cm以上離して使用する。
特に長い髪の場合、吸込口に吸い込まれる危険があるので注意する。
髪が吸込口に絡み、髪を傷める原因になります。



異常や不具合が生じた場合には、ただちに使用をやめて弊社またはお買い上げ販売店に相談する。
そのまま使用すると、事故や故障の原因になることがあります。

5. クールショットスイッチは、押し方で動作内容が変わります。

クールショットスイッチ／ケアモード

- 1) クールショットスイッチを短押しすると、温風／冷風が切り替わります。
- 2) クールショットスイッチを長押しすると、ケアモードに移行します。
ケアモードでは約5秒間の温風、約7秒間の冷風に自動的に切り替わります。
ケアモードを解除するには、クールショットスイッチを長押ししてください。

6. 使用後は電源スイッチノブを OFF 側にスライドさせ、電源を切る。

7. 電源プラグをコンセントから抜く。

8. 回転ノブを下ろしながらハンドルを回転させ、折りたたんで保管する。

※「折りたたみかた／伸ばしかた(P.7)」参照

- 1) 十分に冷めてから、湿気の少ないところで保管してください。
- 2) ヘアピンなどの小物が本体内に紛れ込まないように、注意してください。



注意

必ず電源プラグ部分を持って引き抜く。

電源コードを持って引き抜くと、断線やプラグの変形等故障の原因となります。



警告

使用しないときは必ず電源を切る。

電源を入れたまま放置すると、異常発熱を起こす恐れがあり、故障の原因となります。



注意

子供の手の届かない所に保管する。
やけど・感電・けがをすることがあります。

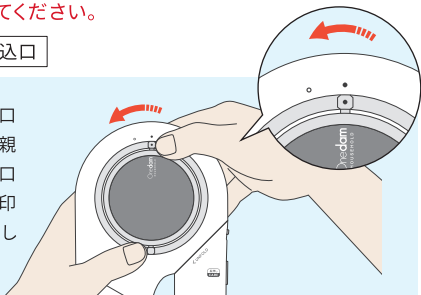
お手入れのしかた

※お手入れの前に必ず電源スイッチノブを「OFF」にし、電源プラグを抜き、冷めていることを確認してください。

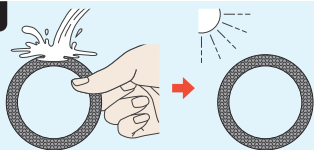
吸込口カバー・フィルター・吸込口

1

本体をしっかり持ち、吸込口カバーの突起部を両手の親指で押さえながら、吸込口カバーの●印を本体の○印位置に合わせるように回して外します。

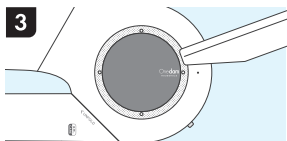


2



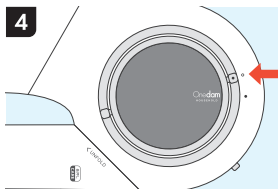
フィルターを取り出し、流水できれいに洗い、十分に乾燥させます。

3



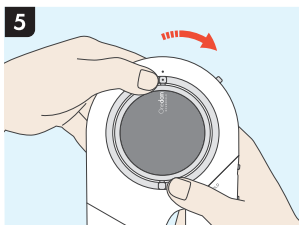
吸込口に付着したごみは、掃除機で吸い取るかピンセットなどで除去してください。

4



フィルターを元の位置に戻し、吸込口カバーの●印と本体の○印を合わせて挿入します。

5

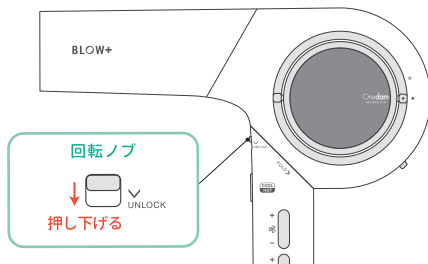


本体の●印位置まで回して取り付けます。

※吸込口カバーは表裏同一の部品です。どちら側に取り付けても問題ありません。

折りたたみかた／伸ばしかた

- ① 回転ノブを「**UNLOCK**」の方向に押し下げながら...

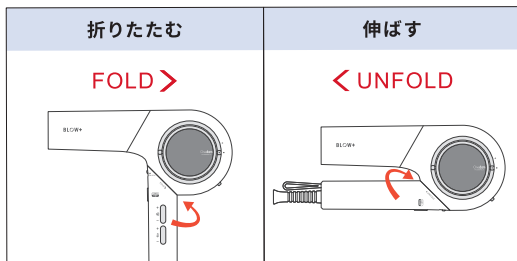


- ② 折りたたむ／伸ばす

以下の方向にハンドル部分を回転させてください。

! 回す方向に注意！

無理に**反対方向に回さない**でください。
故障の原因になります。





海外での使いかた

- 本製品は海外でも使用できます。
- 自動電圧検知機能を搭載しており、変圧器は必要ありません。
- 渡航先のコンセントの形状に合わせて、変換プラグを別途ご用意ください。
- 渡航先の電力事情（不安定な電力供給や自家発電など）により、正常に動作しない場合があります。
異常を感じられた際は、ただちに使用を中止してください。
- ホテルのシェーバー用コンセントでは使用できません。

アフターサービスについて

(1) 保証書

- この製品には、保証書がついています。

保証書は、お買い上げの販売店が「販売店名・お買い上げ日」等のご記入をご確認の上、内容をよくお読みになり大切に保管してください。保証期間は、お買い上げ日より1年間です。

(2) 修理を依頼されるとき

- 保証期間中は・・・

分解等をせずに、お買い上げ販売店に修理をご依頼ください。保証書の記載内容により修理をいたします。保証書のご提示のなき場合は、有料修理となる場合があります。

- 保証期間が過ぎているときは・・・

お買い上げ販売店にご相談ください。修理により使用できる場合は、お客様のご希望により有料修理いたします。

(3) 補修用性能部品の最低保有期間

- 本製品の補修用性能部品（製品の性能を維持するために必要な部品）の最低保有期間は、製造打切り後5年間です。

故障かな?と思ったら

こんなときは	考えられる原因	処置の方法
冷風しか出ない。	COOLモードになっている。	クールショットスイッチを押してHOTモードにする。
温風になったり、冷風になったりする。	フィルター、吸込口、吹出口にほこりや髪が付着している。	フィルターや吸込口カバーを掃除する。
吹出口から火花が見える。※火花は安全装置(サーモスタット)の動作によるものです。	吸込口がほこりや髪、手などでふさがれている。	吸込口をふさがないようにして使う。
温風が異常に熱い。	コンセントの差し込みがゆるい。	ゆるくないコンセントを使う。
電源プラグが異常に熱い。	安全装置が正常に働いていない。	
本体が異常に熱い。本体内部が真っ赤になったり、煙が出たりする。		
風が出たり、出なかったりする。	電源コードが断線しかけている。	
電源コード部が異常に熱い。		
電源コード・電源プラグが変形・傷んでいる。		
カラカラ、ガラガラといった異音がする。	本体内部に異物が混入している。	
焦げ臭い。	ヒーターに異物が付着している。	
ディスプレイに [E0] ~ [E8] の表示が出ている。		ただちに使用を中止し、お買い上げ販売店、または弊社までお問い合わせください。

無料修理規定

保証期間内に故障し、無料修理を受ける場合には、製品と本保証書をご提示の上、お買い上げ販売店、または弊社にご依頼ください。
ただし、送料はお客様のご負担となります。

1. 本取扱説明書やその他の注意書きに従った正常なご使用において、保証期間内に故障した場合には、お買い上げ販売店を通じ無料修理をいたします。
2. 本製品の保証期間はお買い上げ日から1年間です。
ただし、保証期間内であっても、以下の場合の修理は有料となります。
 - ①誤った使用、または不当な修理や分解、改造による故障および損傷。
 - ②お買い上げ後の落下や、輸送上の故障および損傷。
 - ③天災などの不可抗力、ならびに火災、災害、異常電圧などによる故障および損傷。
 - ④保証書のご提示のない場合。
 - ⑤保証書にお買い上げ日、販売店名の記入のないもの、あるいは字句等を書き替えられた場合。
 - ⑥消耗部品(本体・電源コード・ヒーター等)の交換。
 - ⑦多数の人が共同で使う場所(サウナ・温浴施設・ジムなど)に設置しての使用。
3. 本書に基づき無償修理(製品交換を含む対応)を行った製品の保証期間は、最初のご購入時の保証期間が適用されます。
4. 本書は再発行いたしません。紛失しないよう大切に保管してください。
5. 本書は日本国内においてのみ有効です。

※この保証書は、本書に明示した期間、条件のもとにおいて無料修理をお約束するものです。この保証書によって、お客様の法律上の権利を制限するものではありません。

保証期間経過後の修理等についてご不明な場合はお買い上げ販売店、または弊社までお問い合わせください。

愛情点検



長年ご使用のドライヤーの点検を!

こんな症状はありますか?

- 電源コードや電源プラグが異常に熱くなる。
- こげくさい臭いがする。
- その他、異常や故障がある。

電源プラグをコンセントから抜いて、お買い上げ販売店、または弊社に修理をご依頼ください。

保証書

この保証書は、本書記載内容で無料修理を行うことをお約束をするものです。
お買い上げ日から下記期間中に故障が生じた場合には、製品と本書をご提示の上、お買い上げ販売店、または弊社に修理をご依頼ください。

持込修理

保証期間1年

製品名	ワンダム プラズマケア ヘアドライヤー BLOW+	
品番	HBD-702F	
※ お 客 様	お名前 _____ 様	
	ご住所 〒 _____	
※ 販 売 店	※販売店名・住所	※お買い上げ日
		年 月 日

ご販売店様へ ※印欄は必ず記入して、お客様にお渡しく下さい。

三木電器産業株式会社

〒569-0841 大阪府高槻市西面北1丁目1番1号

TEL 072-677-5747 FAX 072-677-4834

<https://onedam.co.jp/>