

取扱説明書

ワンダム スリムアイロン

AHI-1100C

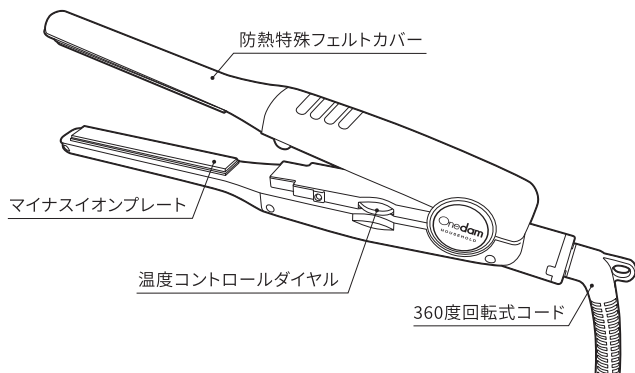
Onedam
HOUSEHOLD

保証書付き

保証書は「お買い上げ日・販売店名」などの記入を確認して、取扱説明書とともに大切に保管してください

このたびはワンダムヘアアイロンをお買い上げいただきありがとうございました。正しい使い方でも永くご愛用いただくために、ご使用前に必ずこの取扱説明書をお読みください。

各部の名称







仕様





型番	AHI-1100C	ヒータープレート	サイズ加工	11×85mm
消費電力	25W			マイナスイオンプレート
電源	100V 50/60Hz	スイッチ		ダイヤルスイッチ
設定温度	60°C~200°C	重量		約150g(本体のみ)
温度制御	I.C. 制御方式	コード		1.8m
付属品	シリコンカバー			






安全上のご注意 必ずお守りください










■ご使用前にこの「安全上のご注意」をよくお読みの上、正しくお使いください。
■ここに示した「安全上のご注意」は、あなたや他の人への危害や損害を未然に防止するためのものです。「警告」「注意」の2つに分けてお知らせしています。いずれも安全に関する重要な内容ですので、必ず守ってください。

 警告	「死亡や重傷を負うおそれがある内容」です。
 注意	「軽傷を負うことや、財産の損害が発生するおそれがある内容」です。
	してはいけない内容です。
	実行しなければならない内容です。






警告

-  人の毛髪の手入れ以外では使用しない。
思わぬ事故や故障の原因になります。
-  コンセントへの差し込みがゆるいときは使用しない。
やけど・感電・ショートによる火災の原因になります。
-  浴室や湿気の多い所に保管したり、水のかかりやすい所(洗面台の上など)に置かない。
-  水につけたり、浴室や湿気の多い所で使用しない。
感電や火災の原因になります。








 左のマークは「水の近くで本体を使用しない」を表しています。
浴槽、シャワー、洗面器または水の入った他の容器の近くで本体を使用しないでください。
-  ぬれた手で使用しない。
感電やショートによる火災などの原因になります。
-  修理技術者以外の方は絶対に分解したり修理・改造はしない。
火災や発火のおそれがあります。
-  AC100V以外の地域で使用しない。
火災や感電・異常発熱によるやけどのおそれがあります。
-  電源コードを束ねたまま使用しない。
コードが発熱し、故障、火災の原因になります。

	電源コードのみを持って持ち運ばない。 コードが断線し、故障や火災の原因になります。
	差し込み口にガタつきがあるものや、定格10A未満の延長コードは使用しない。 故障や事故の原因になります。
	毛髪の施術や手入れ以外、ならびに乳幼児へ使用しない。 やけどや火災故障のおそれがあります。
	使用中や使用後は、ヒータープレートや周辺は高温になっているので、触らない。子供や幼児の手の届く範囲で使ったり、保管しない。 感電・やけど・けがのおそれがあります。
	安全に責任を負う人の監視または指示がない限り、補助を必要とする人(子供を含む)には単独で使用させない。子供に製品で遊ばせない。 感電・やけど・けがのおそれがあります。
	機器を電源に接続している間は放置しない。 火災や周囲の物を変色・変形させるおそれがあります。 また、ヒーターや本体ボディの劣化を早め故障の原因になります。
	電源プラグは確実に差し込んで使用する。
	電源コードが故障・損傷・破損した場合、電源コードの交換は製造業者もしくは同等の有資格者に修理を依頼する。 思わぬ事故の原因になることがあります。
	浴室やトイレでやむを得ず使用する場合、使用後は必ず電源プラグをコンセントから抜いて水気のない場所に保管する。 ショート・感電の原因になります。

注意

	落としたり、ぶつけたりして損傷した場合は使用しない。 思わぬ事故の原因になります。
	薬剤を髪につけた状態で使用しない。 故障の原因になります。
	使用時は髪をぬらしすぎない。 水分が多すぎると水蒸気が発生し、毛髪を傷めたり、皮膚や頭皮等にやけどをするおそれがあります。
	使用後は必ずスイッチを切り、電源プラグをコンセントから抜く。 火災や事故の原因になります。
	使用時に何か異常があった場合は、速やかに電源プラグをコンセントから抜く。

使用上のご注意

	傷んだ毛髪・傷みかかった毛髪には使用しない。 毛髪保護の為に既に縮毛矯正を施した部分への連続使用は避けてください。
	アイロンをスルーさせる際に過度の圧力をかけたり、1箇所当て続け ない。 操作を誤ると毛髪を傷めたり、断毛を起こすおそれがあります。
	電源コードを無理に曲げたり、上に物を載せたりしない。 電源コードが破損し、感電・発熱・発火の原因になることがあります。
	施術の際は、毛髪の薬剤を洗い流し、乾燥させてから使用する。 薬剤が本体内部に入ると故障や事故の原因になります。また、毛髪を傷めたり断毛を起こ すおそれがあります。
	施術の際は、水分が多すぎると水蒸気が発生し、頭皮等にやけどをする 恐れがあるため、十分に注意する。
	異常や不具合が生じた場合には、ただちに使用をやめて弊社またはお 買い上げ販売店に相談する。 そのまま使用されると、事故や故障の原因になることがあります。
	電源プラグを抜くときは、電源コードを持たずに必ず先端の電源プラグ を持って引き抜く。 感電やショートして発火することがあります。

アフターサービスについて

(1) 保証書

- この製品には、保証書がついています。

保証書は、お買い上げの販売店が「販売店名・お買い上げ日」等のご記入をご確認の上、内容をよくお読みになり大切に保管してください。保証期間は、お買い上げ日より1年間です。

(2) 修理を依頼される時

- 保証期間中は・・・

分解等をせずに、お買い上げ販売店に修理をご依頼ください。保証書の記載内容により修理をいたします。保証書のご提示のなき場合は、有料修理となる場合があります。

- 保証期間が過ぎているときは・・・

お買い上げ販売店にご相談ください。修理により使用できる場合は、お客様のご希望により有料修理いたします。

(3) 補修用性能部品の最低保有期間

● 本製品の補修用性能部品(製品の性能を維持するために必要な部品)の最低保有期間は、製造打切り後5年間です。

使用方法

1. 電源プラグをコンセントに差し込む。

警告

電源プラグはコンセントに確実に差し込む。
差し込みが不十分な場合、電源プラグが異常に熱くなることがあり、火災の恐れがあります。

2. 温度コントロールダイヤルを「ON ◀」の方向に回す。

施術に必要な温度に設定する。

- 電源が入り、ランプが 2回点滅した後、点灯 します。
- 設定温度に達するまでは、ランプが 点灯し続けます。
- 60℃から 200℃まで無段階で温度設定できます。

3. ランプが点灯から点滅に変わったことを確認してから使用する。

- 設定温度に達すると、ランプが 点灯から点滅に変わります。
- 約1分で設定温度に達します。
- 施術中に設定温度を従来より低く設定すると、ランプが 消灯すること
があります。

その後ランプが点滅していることを確認してから、施術を再開してください。

注意

高温域(180℃以上)での使用は毛髪に損傷を与えやすい為、特に注意して使用する。

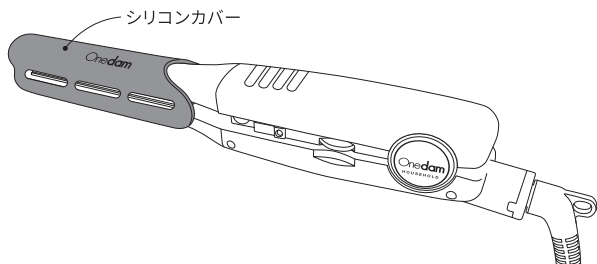
4. 使用後は必ず温度コントロールダイヤルを「▶ OFF」の方向に『カチッ』と音がするまで回して電源を切り、電源プラグを抜く。

注意	必ず電源プラグ部分を持って 引き抜く。 電源コードを持って引き抜くと、断線やプラグの変形等故障の原因となります。
警告	使用しないときは必ず電源を切る。 電源を入れたまま放置すると、異常発熱を起こす恐れがあり、故障の原因となります。

5. 自動電源オフ機能により、電源を入れてから約60分で電源が切れ、ランプは消灯します。

再度使用する場合は、温度コントロールダイヤルを「▶ OFF」の方向に『カチッ』と音がするまで回した後、再度「ON ◀」の方向に回してください。

6. 製品収納時には、本体が冷めてから付属のシリコンカバーをお使いください。



本体の保管

電源を切り、電源プラグを抜いた後、ヒータープレートの温度が十分に下がったことを確認してから行ってください。

警告

- 水のかかりやすい場所に置かない。
- ヒータープレートが冷えるまではビニール等、溶けやすい物の近くに置いたり、収納、保管しない。

注意

- 電源コードを本体に巻きつけて保管しない。
電源コードに負担がかかり故障の恐れがあります。
- 施術のとき以外は電源を切り、電源プラグをコンセントから抜く。
電源を入れ続けた場合、ヒーターや本体ボディの劣化を早め、故障や割れ、ゆがみ等の原因になります。
- 使用後は本製品をワゴンなどに吊り下げて保管しない。
ヒータープレート部の破損原因となりかみ合わせが悪くなります。

お手入れ

電源を切り、電源プラグを抜いた後、ヒータープレートの温度が十分に下がったことを確認してから行ってください。

- 使用毎にヒータープレート部に付着した薬液をきれいに拭き取る。

注意

- 薬液が蓄積すると焦げ付きの原因になります。
またホコリが付着して滑り性能の低下を招きますのでご注意ください。

- むるま湯か中性洗剤を湿らせた布で拭き取った後、柔らかい布で乾拭きする。

注意

- シンナー、ベンジン、アルコール、磨き粉等で拭かない。
- 焦げ付きにより滑り性能が低下した場合は、ナイロンタワシで軽く磨くようにして汚れを取り除く。
- 化学ぞうきん等でこすったり、長時間接触させたまま放置しない。
変質することがあります。

故障かな？と思ったら

こんなときは

初めて使用するとき、
においがする。

電源プラグが異常に熱
い。

電源コード部が異常に
熱い。

電源コードを折り曲げ
たり、回転させたりす
ると、通電したりしな
かったりする。

電源コード・電源プラ
グが変形・傷んでいる。

電源コードがねじれて
元に戻らない。

ヒータープレート部が温まらないことがある。

焦げ臭いにおいがする。

その他の異常・故障がある。

考えられる原因

ヒーターによる加熱の
ため、においがするこ
とがありますが、故障
ではありません。使用
により徐々に軽減され
ます。

コンセントの差し込み
がゆるい。

電源コードが断線しか
けている。

処置の方法

そのままご使用くださ
い。

ゆるくないコンセント
を使う。

ただちに使用を中止
し、お買い上げ販売店、
または弊社までお問い
合わせください。

無料修理規定

保証期間内に故障し、無料修理を受ける場合には、製品と本保証書をご提示の上、お買い上げ販売店、または弊社にご依頼ください。ただし、送料はお客様のご負担となります。

1. 本取扱説明書やその他の注意書きに従った正常なご使用において、保証期間内に故障した場合には、お買い上げ販売店を通じ無料修理をいたします。
2. 本製品の保証期間はお買い上げ日から1年間です。
ただし、保証期間内であっても、以下の場合の修理は**有料**となります。
 - ①誤った使用、または不当な修理や分解、改造による故障および損傷。
 - ②お買い上げ後の落下や、輸送上の故障および損傷。
 - ③天災などの不可抗力、ならびに火災、災害、異常電圧などによる故障および損傷。
 - ④保証書のご提示のない場合。
 - ⑤保証書にお買い上げ日、販売店名の記入のないもの、あるいは字句等を書き替えられた場合。
 - ⑥消耗部品(本体・電源コード・ヒーター等)の交換。
3. 本書は再発行いたしません。紛失しないよう大切に保管してください。
4. 本書は日本国内においてのみ有効です。

※この保証書は、本書に明示した期間、条件のもとにおいて無料修理をお約束するものです。この保証書によって、お客様の法律上の権利を制限するものではありません。

保証期間経過後の修理等についてご不明な場合はお買い上げ販売店、または弊社までお問い合わせください。

愛情点検



長年ご使用のヘアアイロンの点検を！

あ
こ
ん
な
症
状
か
は
？

- 電源コードや電源プラグが異常に熱くなる。
- こげくさい臭いがする。
- その他、異常や故障がある。

電源プラグをコンセントから抜いて、お買い上げ販売店、または弊社に修理をご依頼ください。

保証書

この保証書は、本書記載内容で無料修理を行うことをお約束をするものです。

お買い上げ日から下記期間中に故障が生じた場合には、製品と本書をご提示の上、お買い上げ販売店、または弊社に修理をご依頼ください。

持込修理

保証期間1年

製品名	ワンダム スリムアイロン	
品番	AHI-1100C	
※お客様	お名前 _____様	
	ご住所 〒 _____	
※販売店	※販売店名・住所	※お買い上げ日
		年 月 日

ご販売店様へ ※印欄は必ず記入して、お客様にお渡してください。

三木電器産業株式会社

〒569-0841 大阪府高槻市西面北1丁目1番1号

TEL 072-677-5747 FAX 072-677-4834