

Art. 91590

M6 PRO



IT Attacco per viti e riser M6

Adatto per alza manubri e staffa frizione o freno. La sfera gommata permette di ridurre urti e vibrazioni. Sistema di fissaggio orientabile per trovare il miglior angolo di visione. Struttura in metallo pressato ad alta resistenza. Compatibile con tutti gli accessori e custodie OPTILINE. Sistema di aggancio/sgancio rapido DUOLOCK.

FR Attelage pour risers guidon par vis M6

Attaque pour étrier d'embrayage, frein et risers guidons. La boule avec revêtement en caoutchouc permet de réduire les chocs et les vibrations. Système de fixation orientable pour le meilleur angle de vision. Structure en métal sous pression à haute résistance. Compatible avec tous les accessoires et étuis OPTILINE. Système de fixation et de décrochage rapide DUOLOCK.

ES Injerto para elevación del manillar con tornillo M6

Adecuado para elevadores de manillar y soportes de embrague o freno. La pelota de goma permite reducir golpes y vibraciones. Sistema de fijación ajustable para el mejor ángulo de visión. Estructura de metal fundido a presión de alta resistencia. Compatible con todos los accesorios y estuches OPTILINE. Sistema de fijación / liberación rápida DUOLOCK.

EN M6 screw and riser mount

Handlebar riser, clutch and brake bracket mount. The rubberized ball reduces shocks and vibrations. Adjustable fixing system for a better viewing angle. Heavy duty metal die-casting structure. Compatible with all OPTILINE accessories and cases. DUOLOCK quick fixing/release system.

DE Angriff für Lenkererhöhung mit M6-Schrauben

Halterung für Spannpratzen, Bremse und Lenkererhöhung. Die Kugel aus Gummibeschichtung reduziert die Stöße und die Vibrationen. Verstellbares Befestigungssystem für den besten Blickwinkel. Hochfeste Metalldruckgussstruktur. Kompatibel mit alle die Hüllen OPTILINE. Schnelles Kupplung und Entkupplungssystem DUOLOCK.

NL M6 schroef en riserbevestiging

Halterung für Spannpratzen, Bremse und Lenkererhöhung. Die Kugel aus Gummibeschichtung reduziert die Stöße und die Vibrationen. Verstellbares Befestigungssystem für den besten Blickwinkel. Hochfeste Metalldruckgussstruktur. Kompatibel mit alle OPTILINE accessoires en koffers. DUOLOCK snelbevestigings-/ontgrendelingsysteem.



 **Optiline**

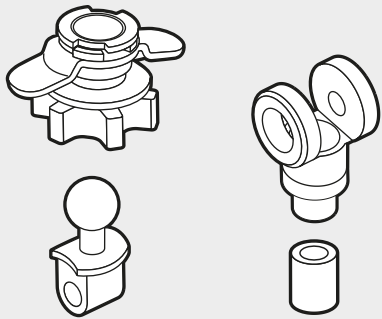
LAMPA S.p.A.
Via G. Rossa, 53/55,
46019 Viadana (MN) ITALY
Tel. +39 0375 820700
UNI EN ISO 9001:2015
Certified Company
www.optiline.it

Garanzia / Warranty



Made in China





Vite con testa ad esagono
Hexagon socket screw

Dado anti svitamento
Anti loose nut



1 x



1 x

Din 912

M6

1 x
40mm



1 x
50mm



1 x
60mm



Brugole ad esagono
Hallen Key

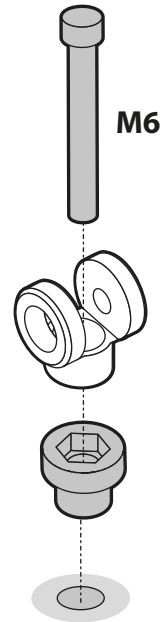


M5




M6

1



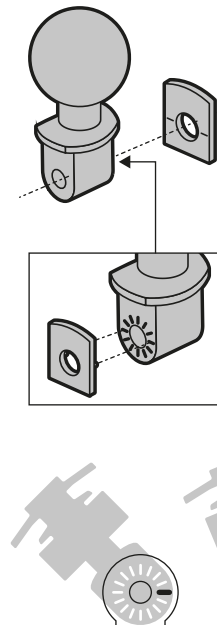
M6

2




Extension

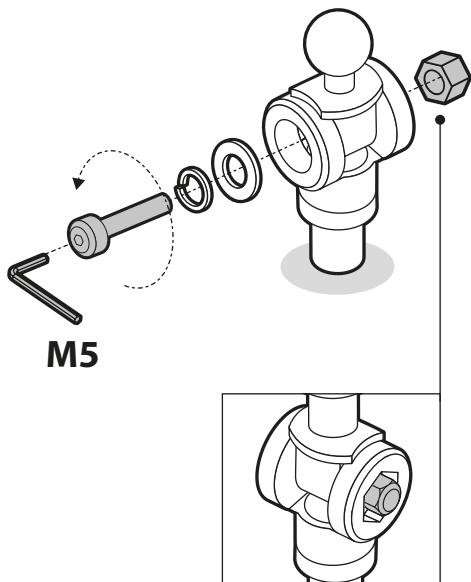
3



4

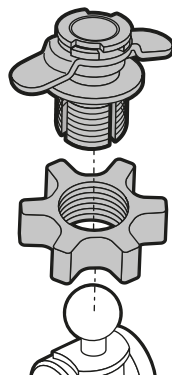


5

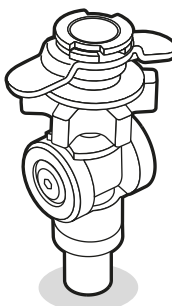


M5

6



7



Video di installazione
Installation video



Allentare il dado prima di regolare il supporto per evitare di danneggiare l'articolo.

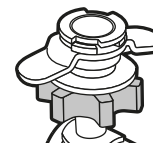
Loosen the nut before adjusting the mount to avoid damaging the item.

Desserrez l'écrou avant de régler le support pour éviter d'endommager l'article.

Lösen Sie die Mutter, bevor Sie den Halter einstellen, um eine Beschädigung des Gegenstands zu vermeiden.

Aflobe la tuerca antes de ajustar el soporte para evitar dañar el artículo.

Draai de moer los voordat u de houder aanpast om beschadiging van het item te voorkome



Attenzione: Le viti potrebbero allentarsi a causa di circostanze incontrollabili, è sufficiente controllarle e serrarle prima dell'installazione.

Warning: Screws might loosen due to uncontrollable circumstances, simply check and tighten it prior to installation.

Attention: Les vis peuvent se desserrer en raison de circonstances incontrôlables, il vous suffit de les vérifier et de les serrer avant l'installation.

Warnung: Die Schrauben können sich aufgrund unkontrollierbarer Umstände lösen, Sie müssen sie nur vor der Installation überprüfen und festziehen.

Advertencia: Los tornillos pueden aflojarse debido a circunstancias incontrolables, solo necesita verificarlos y apretarlos antes de la instalación.

Waarschuwing: Schroeven kunnen losraken als gevolg van oncontroleerbare omstandigheden, controleer en draai ze gewoon vast voordat u ze installeert.