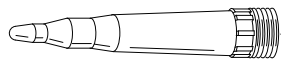
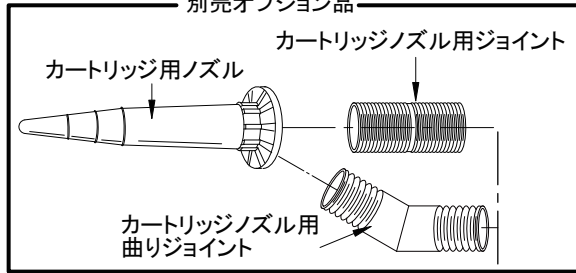

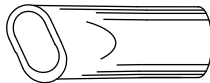


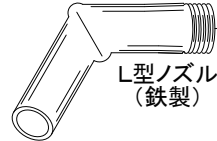
別売オプション品



太口ノズル (鉄製)

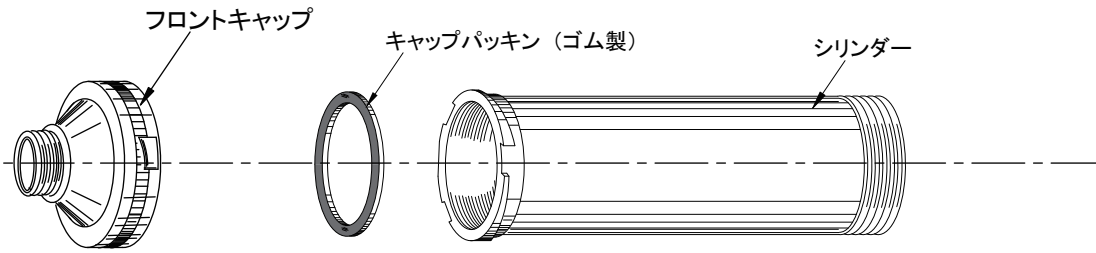


ストレートノズル (鉄製)



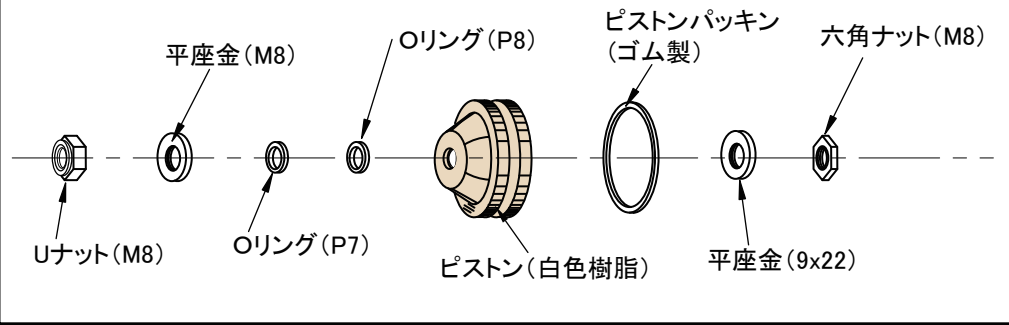
L型ノズル (鉄製)

別売オプション品

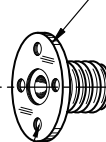


分解される時は細かな部品が多いのでご注意ください。組立の順番は下図をご覧ください。

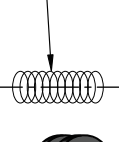
ピストン部一式



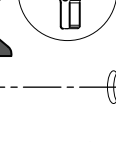
セットスクリュー



ラチェットスプリング



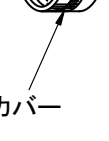
ラチェット (組立方向注意)




リアカバー



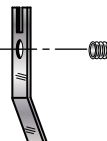
スペーサー



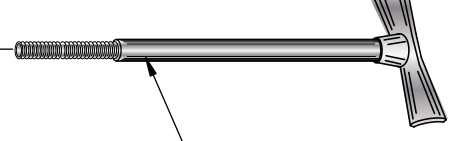
スライドバー



バックレバー



バックレバースプリング

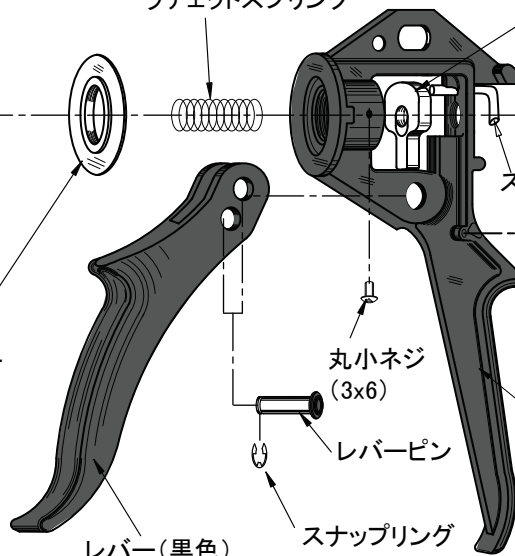


ピストンロッド (丸棒)

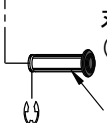
フック



ハンドル (黒色)



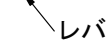
レバー (黒色)



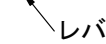
スナップリング



丸小ネジ (3x6)



レバーピン



<ラチェットの交換>
丸小ネジを緩めた後、ラジオペンチ等の先をこの穴に差し込み緩めます