

# ホルスタッド 世界の軍装

*Ron Volstad Boxart Collection*

プラスチックキットで手に入るドラゴンモデルズのフィギュア全集





*Ron Volstad Boxart Collection*

# ボルスタッド 世界の軍装

プラスチックキットで手に入るドラゴンモデルズのフィギュア全集

アーチャーモデリング編集部

大日本絵画





# RON VOLSTAD

## ボルスタッドの仕事

ロン・ボルスタッドの生い立ちやドラゴンのボックスアートを手がけるに至る流れと彼のアトリエ、さらに製作過程も特別に公開。

### PROFILE

ミリタリーイラストレーター。1949年、カナダ、アルバータ州の田舎町に生まれる。町の近くには空軍の訓練基地があり、兵士や軍の車両は常に育った環境の一部だった。彼が戦史に興味を抱くきっかけは兵役に付いていた叔父に見せてもらった、戦地からのさまざまな“お土産”と写真。その興味心を持ったまま学校に通い続け、気づけば膨大な世界大戦の資料を集めていた。もちろん絵も得意で、奨学金を得て美術大学へ進む道もあったが、家庭環境がそれを許してくれなかった。美術大学で学ぶことは叶わなかったが、そのおかげで完全に独学で技術を身につけながら戦史を題材に絵を描き続けた。


### ミリタリーイラストレーターとして 数々の書籍で活躍

そんな彼に初めての出版の機会が訪れたのは1971年。アメリカのスケールモデラーというホビー雑誌での掲載だった。その一年後にはスコードロン/シグナル社と契約しシリーズ化されたイラストレーション書籍の発売となった。1973年に訪れたイタリア、ローマの本屋で私の本を見た時の興奮は今でもはっきり思い出せるほどの衝撃だったとのこと。本書で紹介されているボックスアートは1988年に出会ったドラゴンモデルズのオーナーであるフレディ・リャン氏とのさまざまな思い出であると同時に、彼のキャリアの集大成的シリーズとも言えるだろう。



### ドラゴン社のボックスアートを 手がけ始める

ボルスタッド氏が描くドラゴン社のフィギュア第1弾は1990年発表のソビエトスベツナズ。それ以降発表されるフィギュアや車両キットのボックスアートを数多く手がけ、200を超える作品を模型のボックスアートというかたちで発表し続けドラゴン社の箱絵=ボルスタッドというイメージを全世界のモデラーに植えつけた。ドラゴン誕生30周年を超えてもなお筆を止めない彼の挑戦は続いてゆく……。








## ワークスペースと資料室

彼が45年間以上使い続けている木製のドローイングテーブル。最初は引っ越しを繰り返すたびに実用性を重視してコンパクトになっていたが、現在の状態になってから30年ほど経っているとのこと。理想のライティングは画家になってからずっと試行錯誤してきた。

以前、数年間だけ作業できた北からの自然光が入る理想的な環境、これを最近LEDを使ってやっと再現できたという。資料はミリタリーイラストを描き始めてからずっと集め続けられた書籍や、実物の装備品。日本の雑誌なども広く集められているようだ。



## イラストの製作過程

まずはドラゴンの承認を得るためラフスケッチを、実際にポーズしたモデル写真をベースに描く。写真は彼自身や装備品を集めている友達に協力してもらい、資料となる写真を撮影する。もちろんラフなので、さまざまな変更が加えられる。基本デザインの決定後、アクリル系のペイントを使って描いてゆく。通常は6レイヤーほどの重ね塗り。重ねるたびに装備品や小火器などのディテールを追加し

ながら描き込んでゆく。以前は普段着の彼自身の写真がベースとなっていたが、実際に装備品を纏ったモデルの写真を使うようになってから、作品のクオリティが格段に良くなったと認めている。以前は資料を使いイメージで描き込んでいるところも多く苦労したが、実物があるという利点は計り知れず、いまではボルスstad氏のクローゼットは大戦物の実物装備品で埋まりつつあるとのこと。





## PROLOGUE

商業出版作品の第1作となったスコードロンシグナルシリーズの「パンツァーグレナディア・イン・アクション」からずっと一貫してボルスタッドさんのイラストは見る者が知りたと思っていることを過不足なく伝えてくれます。ほかの多くのイラストレーターたちが描く兵士が陰影で立体感や動きを表現しているのとは違って、動きと装備が極めて明確に描き出されているのです。この特徴はとくにミリタリーフィギュアモデル作りを志しているモデラーにとって、写真よりも優れた極上の資料となるのです。これは、長年にわたるミリタリー資料の収集・研究と独学でイラストを学んだことが密接に関係しているのではないのでしょうか。これは私の想像ですが、ボルスタッドさんは自分が知りたかった事柄を絵にしているのではないかと思います。このようないわばモデラー的視点を持ったボルスタッドさんがドラゴンのフィギュアキットのボックスアートを長年にわたって手掛けられてきたことは、ある意味奇跡的なことだったのかもしれない。それまでは、フィギュアキットを作ろうと思っても改めて資料を集めることが必須でした。それが、キットのボックスアートが最上の資料となるのですから、多くのモデラーが飛びついたことも必然だったと言えるのではないのでしょうか。

(月刊アーチャーモデリング元編集長 土居雅博)



▲ボルスタッド氏と土居氏。2004年、カルフォルニアで開催されたドラゴンエキスポにて。







006 COLUMN 1 フィギュア組み立てのキホン

007 1/35 '39-'45 SERIES

053 COLUMN 2 記念ランナー

068 COLUMN 3 プレミアムエディション

083 COLUMN 4 コンバットフィギュアと1/6 アクションフィギュア

111 COLUMN 5 GEN2シリーズ

148 SELECTION OF MASTERPIECE 1

149 1/35 KOREAN WAR SERIES

159 1/35 'NAM' SERIES

167 SELECTION OF MASTERPIECE 2

168 COLUMN 6 同一キットのバリエーション

169 1/35 WORLD'S ELITE FORCE SERIES

195 COLUMN 7 フィギュアの精密工作

196 SELECTION OF MASTERPIECE 3

197 1/35 URBAN ELITE SERIES

205 1/35 FIGURES WITHIN THE VEHICLE KITS

215 OTHER CATEGORY & SCALES

222 SELECTION OF MASTERPIECE 4



## 01

## フィギュア組み立てのキホン

説明図のようにフィギュアを組み立てるためには、通常の切り出し、組み立て以上に手を加える必要もある。  
基本作業を紹介しつつ、簡単なディテールUPの方法も見てみよう。(製作/土居雅博)



03 ▲パーツ表面にはパーティングラインは残しておくで非常に目立ってしまう。



02 ▲デザインナイフでゲート痕を少しずつ削り取ってゆくとキレイに仕上げられる。



01 ▲シワなどのモールドを損なわないように注意してランナーから切り離す。

## 切り出し整形の基本作業

パーツの整形は基本中の基本。パーティングラインやゲート跡をしっかりと処理してから組み立てよう。




07 ▲作業しづらい部分が出てくるので、各部の整形は接着する前に行なうと効率が良い。




06 ▲シワ部分の奥まった部分のパーティングラインもデザインナイフの先端で処理できる。



05 ▲帯状のモールドが消えてしまった場合は目立てヤスリなどで再生することができる。



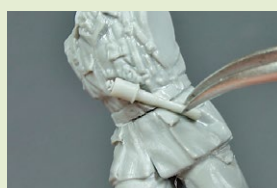
04 ▲デザインナイフの刃を立ててカンナかけの要領でおおまかにパーティングラインを削る。



10 ▲ポーチなどが当たる部分を少しずつ削り込み、ポーチと体の間の隙間を無くす。




09 ▲そのまま接着してしまうと、胴体との間に隙間ができてしまい不自然な状態になる。



08 ▲フィギュアの取り付ける装備品はモールドではなく、別パーツの場合が多い。

## 装備品のフィッティング

装備品もフィギュアの一部。自然と体に馴染んだようなフィッティングで完成品のレベルをアップさせる。



14 ▲胴体と弾薬ポーチとの隙間が無くなり、ピッタリ自然に体にフィットしている事がわかる。



13 ▲雑囊の裏側にもリユーターを使って削り込んで接着。留めベルトも整形しなおしている。



12 ▲雑囊が当たる部分もデザインナイフで平らに削りパーツがフィットするようにしておく。



11 ▲脇などの隙間が少ない部分は流し込み接着剤で強引に密着させてしまう方法もある。



▲レジン製のヘッドに交換してさらにシャープ表情にすることも可能。肩章や記章などはエッチングパーツで精密感を出せる。



▲ヘッドと同じくレジン製の手を使ってのディテールアップも効率的。Gen2に付属するディテールの細かいパーツも利用価値が高い。



16 ▲フィギュアを台座に固定するための真ちゅう線を差し込む穴を錐にドリルで掘る。



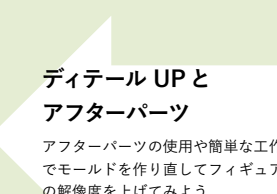
15 ▲肩章を削り取ってエポキシパテで自作。ストラップの下に潜り込んだ状態も再現。



19 ▲エポキシパテを使って指を自作して、小銃などのしっかり握らせることも効果的。



18 ▲ドリルで掘った穴にデザインナイフの刃先を入れて袖口のエッジが薄くなるまで削る。



17 ▲袖口部分を彫り、立体的なモールドを追加する。まずは1mmのドリルで穴を開ける。

## ディテールUPとアフターパーツ

アフターパーツの使用や簡単な工作でモールドを作り直してフィギュアの解像度を上げてみよう。



- WORLD WAR II
- KOREAN WAR
- VIETNAM WAR
- MODERN WARFARE
- SPECIAL FORCES

# 1/35 '39-'45 SERIES



1939～1945の第2次世界大戦で戦った各国の兵士を1/35で立体化。ドラゴンフィギュアセットの主軸と言っても過言ではない。その中でボルスタッド氏がボックスアートを手がけた製品数は150以上。ドイツ軍キットの割合がほとんどを締めるが、アメリカ軍やイギリス軍のコアな軍装もカバーしている。それまで市場に出回っていなかったようなシチュエーションのキットが続々発売され、ドラゴンのフィギュアキット地位を確立した。





un assembled model kit  
maquette plastique à construire

1:35 '39-'45 SERIES

# GERMAN COMBAT UNIT (ARDENNES 1944/45)


This kit contains 61 parts.  
For modeller age 10 and over.  
Box contains models of four figures.

- WORLD WAR II
- KOREAN WAR
- VIETNAM WAR
- MODERN WARFARE
- SPECIAL FORCES

N°6002

## WW.II ドイツ武装親衛隊 冬季装備 アルデンヌ 1944/45

(1/35 税込 2420 円) 1992 年発売



クラッシュキャップを被ってStG44を肩にかけている将校は冬季ヤッケのズボンに縁取りパターン迷彩スモックを着用。ほかの3名は冬季ヤッケ上下を着ているが、後ろ姿の軍曹はオークリーフ秋冬パターン、MG42機銃手はオークリーフ春夏パターン、G43を肩に掛けてパンツァーファウストを持つ兵士はえんどう豆パターンの迷彩が描かれている。

### KIT VARIATION

ドイツ武装親衛隊 フィギュアセット  
(1/35 税込 2640 円) 1995 年発売

WW.II ドイツ武装親衛隊  
少佐 アルデンヌ 1944  
(1/16 税込 2750 円) 1995 年発売

WW.II ドイツ軍 武装親衛隊兵士  
アルデンヌ 1944  
(1/16 税込 2640 円) 1995 年発売

WW.II ドイツ軍 駆逐戦車  
ヘツァー 中期生産型 w/ 武装擲弾兵  
アルデンヌ 1944  
(1/35 税込 4950 円) 2014 年発売



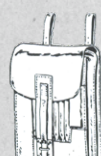
### ARMOR PARTS



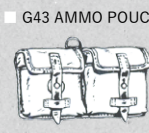
■ P.38 HOLSTER



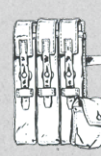
■ MG34 ACCESSORY CASE



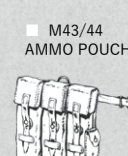
■ M35 DISPATCH CASE



■ G43 AMMO POUCH



■ MP40 AMMO POUCH



■ M43/44 AMMO POUCH





**DRAGON**

unassembled model kit  
maquette plastique à construire

This kit contains 73 parts.  
For modeler age 10 and over.  
Box contains models of four figures.


# 1:35 '39-'45 SERIES GERMAN COMBAT UNIT (NORMANDY 1944)

- WORLD WAR II
- KOREAN WAR
- VIETNAM WAR
- MODERN WARFARE
- SPECIAL FORCES

**N°6003**

WW.II ドイツ軍 武装親衛隊  
ノルマンディ 1944

(1/35 税込 2090 円) 1993 年発売



1944年ノルマンディで戦うSS擲弾兵(大戦後半にドイツ軍では歩兵のことを擲弾兵と呼んだ)。左端の指揮官(SS軍曹)と機銃手はオークリーフとブレインツリーパターンの迷彩スモックを着ている。軍曹はイタリア軍迷彩生地で作られたズボンを履いているが、このイタリア軍迷彩被服はSS第1機甲師団LAHやSS第12機甲師団ヒトラーユゲントの兵士に多く見られた。右の2名はえんどろ豆パターンの迷彩戦闘服を着ている。ヘルメットカバーもオークリーフ迷彩だが、パンツァーファウストを持つ兵士のみブレインツリーパターン迷彩になっている。



## KIT VARIATION

ドイツ武装親衛隊 フィギュアセット  
(1/35 税込 2640 円) 1995 年発売



## ARMOR PARTS



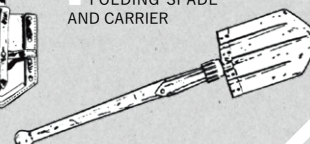
■ P38 HOLSTER




■ 98K AMMO. POUCHES



■ FOLDING SPADE AND CARRIER







1:35 '39-'45 SERIES

# GERMAN FALLSCHIRMJÄGER (MONTE CASSINO 1944)

unassembled model kit  
maquette plastique à construire  
this kit contains over 60 parts  
for modelers aged 14 and over  
box contains model of four figures

- WORLD WAR II
- KOREAN WAR
- VIETNAM WAR
- MODERN WARFARE
- SPECIAL FORCES

N°6005

WW.II ドイツ軍 降下猟兵  
モンテカッシーノ 1944

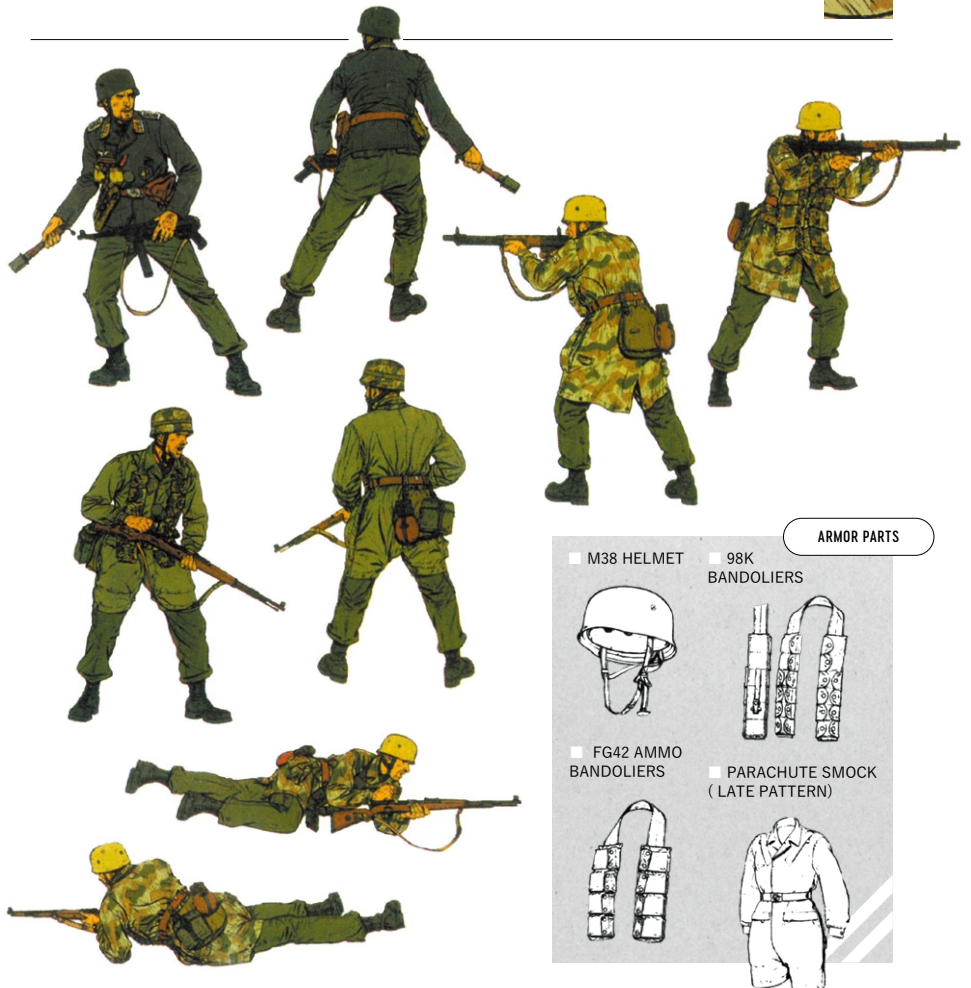
(1/35 税込 2090 円) 1993 年発売



1944年2月、連合軍の爆撃により廃墟と化したモンテ・カッシーノ修道院に陣取って連合軍の線量を阻止した第1降下猟兵師団の降下猟兵のセット。左端の軍曹はフィールドブルーのフリーガーブルゼ（飛行服）に降下兵ズボン。胸には1級鉄十字章と降下バッジが見える。真ん中の兵士はフィールドグレーの初期型ジャンプスモック、右の2人はスプリンター迷彩の後期型あジャンプスモックを着ている。立ち撃ちしているのは降下猟兵用自動小銃FG42。弾倉を8個収納できるバンダリアを首に掛けている。空軍のベルトは茶色で、バックルのデザインも陸軍とは異なる。1/16スケールでもフィギュア化された。

## KIT VARIATION

WW.II ドイツ軍降下猟兵  
モンテカッシーノの戦い 1944 年  
(1/16 税込 2640 円) 1995 年発売



## ARMOR PARTS

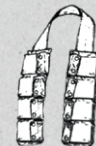
■ M38 HELMET

■ 98K BANDOLIERS



■ FG42 AMMO BANDOLIERS

■ PARACHUTE SMOCK (LATE PATTERN)







1:35 '39-'45 SERIES


# CROSS OF IRON (EASTERN FRONT 1944)

This kit contains 56 parts.  
For modeller age 10 and over.  
Box contains models of four figures.

- WORLD WAR II
- KOREAN WAR
- VIETNAM WAR
- MODERN WARFARE
- SPECIAL FORCES

N°6006

WW.II ドイツ軍 クロス・オブ・アイアン  
東部戦線 1944 (1/35 税込 2090 円) 1993 年発売



東部戦線のドイツ兵を描いた描いた映画  
"Cross of Iron" (邦題: 戦争のはらわた) の主  
人公シュタイナー軍曹と彼の分隊をモチーフ  
にしている。映画では肩章を外し襟を立てて  
階級を隠していたが、キットでは襟のトレッ  
セ (白線) と肩章から階級は曹長だ。胸に1級、  
2級鉄十字章、歩兵突撃章、負傷記章、白兵戦  
記章、右腕に戦車撃破章 (3 台) 左腕にはクバ  
ンシールドまで付けた勇士。ほかの兵士も歩  
兵突撃章を受けている歴戦の猛者だと分かる。  
所属兵科を表す肩章のバイピングは機甲擲弾  
兵 (Panzergrenadier) のアップルグリーン。

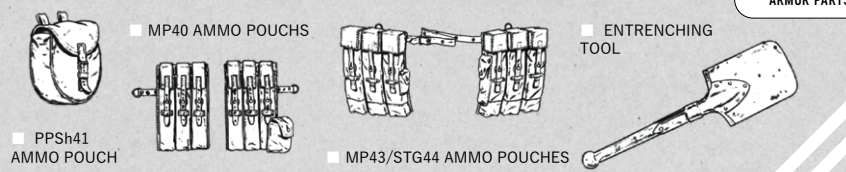
## KIT VARIATION

ドイツ国防軍上級曹長  
東部戦線 1943  
(1/16 税込 1760 円) 1995 年発売

ドイツ国防軍フィギュアセット  
(1/35 税込 2640 円) 1995 年発売



## ARMOR PARTS







1:35 '39-'45 SERIES

# U.S. ARMY AIRBORNE (NORMANDY 1944)

VOLSTAD 92

This kit contains 69 parts.  
For modeler age 10 and over.  
Box contains models of four figures.

- WORLD WAR II
- KOREAN WAR
- VIETNAM WAR
- MODERN WARFARE
- SPECIAL FORCES

N°6010

## WW.II アメリカ軍 空挺部隊 ノルマンディ 1944

(1/35 税込 2090 円) 1993 年発売




ノルマンディ 上陸作戦に参加したアメリカ 101空挺師団、82空挺師団の兵士。夜間に降下した兵士たちは、主要な街を確保、維持するために他の兵士たちとは違う服装、軽量に改良された装備にいた。多くの装備品を携帯できるようポケットが多いジャケットやズボン、長いヒモつきのジャンプブーツ、ストックが折り畳み式のカービン銃や軽量バズーカ砲など独自の装備を持つ。中には、さらに使いやすいように個々に改良を加えていた。

### KIT VARIATION

WW.II スクリーニング・イーグル  
ノルマンディ 1944 年  
(1/16 税込 2640 円) 1995 年発売



WW.II アメリカ陸軍 1/4 トン  
4x4 小型装甲車 w/ バズーカ砲 &  
アメリカ軍 空挺部隊 ノルマンディ 1944  
(1/35 税込 5280 円) 2018 年発売



### ARMOR PARTS



■ M1A1 CARBINE  
AMMO. POUCH

■ M3 TRENCH KNIFE  
IN M8 SCABBARD



■ M1936 FIELD BAG

■ M1938 DISPATCH CASE







unassembled model kit  
maquette plastique à construire

Photo-etched Parts Included



This kit contains 53 parts.  
For modeler age 10 and over.  
Box contains models of four full and one half figures.


## 1:35 '39 - '45 SERIES GERMAN TANK CREW, 1944-45

- WORLD WAR II
- KOREAN WAR
- VIETNAM WAR
- MODERN WARFARE
- SPECIAL FORCES

N°6014

### WW.II ドイツ武装親衛隊 戦車兵 タンククルー 1944-45

(1/35 税込 2090 円) 1993 年発売



大戦後期のSS戦車兵のセット。MP40を持つ  
将校はUボート乗員用レザージャケットを着  
てイタリア軍迷彩ズボン履いている。黒戦  
車搭乗服の戦車長はSS第5戦車師団ヴィー  
キングの中尉。SSの戦車搭乗服は陸軍型と違い、  
下襟が小さく前合わせも真っ直ぐとなってい  
る。ヘッドフォンバンドはエッチングパーツ。

#### KIT VARIATION

ドイツ武装親衛隊 フィギュアセット  
(1/35 税込 2640 円) 1995 年発売

ヘッサー コマンドバージョン  
(1/35 税込 3960 円) 1995 年発売

WW.II ドイツ軍 重装甲偵察列車兵糧輸送車  
(1/35 税込 5720 円) 1997 年発売  
※グンゼ産業版にも付属

WW.II ドイツ軍 軌上重装甲偵察車  
ドライジーネ III 号戦車砲搭載型  
(1/35 税込 3850 円) 2010 年発売

WW.II ドイツ軍 Sd.Kfz.182 キングタイ  
ガー ポルシェ砲塔 w/ マジックトラック &  
タンククルーセット  
(1/35 税込 9680 円) 2018 年発売



#### ARMOR PARTS

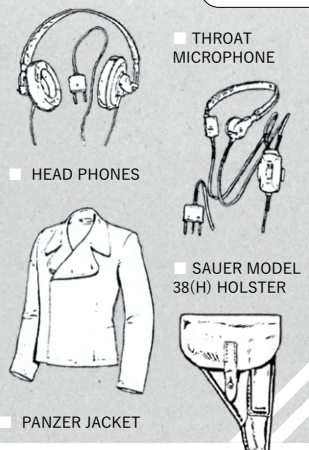




Photo-etched Parts Included



unassembled model kit  
maquette plastique à construire



1:35 '39-'45 SERIES

# GERMAN SELF-PROPELLED GUN CREW

This kit contains 39 parts.  
For modeller age 10 and over.  
Box contains models of four figures.

- WORLD WAR II
- KOREAN WAR
- VIETNAM WAR
- MODERN WARFARE
- SPECIAL FORCES

N°6016

WW.II ドイツ軍 冬季装備の自走砲兵

(1/35 税込 2090 円) 1993 年発売



冬季防寒ヤッケを着た1943年以降の陸軍自走砲搭乗員のセット。砲弾を受渡する兵士とジェリカンを運ぶ兵士はスプリンターパターン迷彩、ヘッドフォンを付けた車長はウォーターパターン迷彩のヤッケを着ている。この冬季ヤッケはリバーシブルで、積雪地では白い面を表にして着用した。砲弾を受け取る兵士の略帽の国家徽章には赤の山型うちひもが付けられて、砲兵であることが分かる。

## KIT VARIATION

グリレH型  
(1/35 税込 4400 円) 1994 年発売

WW.II ドイツ軍 Sd.Kfz.165  
フンメル自走砲 初期生産型  
(1/35 税込 6380 円) 2003 年発売

WW.II ドイツ軍 Sd.Kfz.138/1  
自走歩兵砲 グリレH 初期型 w/ 自走砲クルー  
(1/35 税込 8360 円) 2017 年発売



## ARMOR PARTS

COMBAT PARKA



FUEL CONTAINER



COMBAT TROUSERS

8.8cm AMMUNITION







1:35 '39-'45 SERIES

# GERMAN 6th ARMY (STALINGRAD 1942-43)

This kit contains 54 parts.  
For modeler age 10 and over.  
Box contains models of four figures.

- WORLD WAR II
- KOREAN WAR
- VIETNAM WAR
- MODERN WARFARE
- SPECIAL FORCES

N°6017

WW.II ドイツ軍 第6軍 スターリングラード

(1/35 税込 2090 円) 1993 年発売



1942年冬にスターリングラードで包囲された第6軍兵士が戦う姿を再現。通常の薄手のコートと、あり合わせの布で作ったカモフラージュ服、供給不足で全員に行き渡ってない防寒帽やフェルト張ブーツが包囲された第6軍兵士らしさを醸し出している。携帯火器もMG34、MP40とともにソ連軍から捕獲したPPSh短機関銃を装備している。キットには収束手榴弾のパーツもセットされている。

## KIT VARIATION

ドイツ国防軍フィギュアセット  
(1/35 税込 2640 円) 1995 年発売

WW.II ドイツ軍 33B 突撃歩兵砲  
w/ ドイツ軍 第6軍  
(1/35 税込 5280 円) 2011 年発売

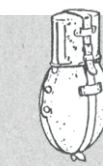
WW.II ソビエト SU-76i 対戦車自走砲  
& ドイツ軍 第6軍 スターリングラード  
(1/35 税込 9240 円) 2018 年発売



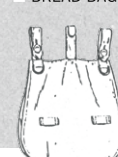
■ FELT & LEATHER BOOTS

■ WINTER HAT

■ BREAD BAG




■ WATER BOTTLE



ARMOR PARTS





1:35 '39-'45 SERIES

# SOVIET MOTOR RIFLE TROOPS (BERLIN 1945)


This kit contains 50 parts.  
For modeler age 10 and over.  
Box contains models of four figures.

- WORLD WAR II
- KOREAN WAR
- VIETNAM WAR
- MODERN WARFARE
- SPECIAL FORCES


N°6019

WW.II ソビエト陸軍 自動車化狙撃兵  
ベルリン 1945

(1/35 税込 2090 円) 1994 年発売



1945年4月、ベルリンに突入したソビエト軍自動車化狙撃兵師団の兵士たち。左のPPSh短機関銃を持つ2人の左はウシャンカと呼ばれる防寒毛皮帽を被り、綿入れキルティングのチュラグレイカ防寒服を着ている。2番目の兵士はロシア帝国軍以来の伝統を1943年に復活させたルバシカ戦闘服を着て、ピロトカ略帽を被っている。やはり1943年に復活した肩章(軍曹)を付けている。3番目の兵士はボルトアクションのモシナガン小銃を持ち、肩掛け式のガスマスクケースと手榴弾ポーチを装備。コート姿の兵士が持つのはバナナ弾倉タイプのPPSh。箱絵のようにJS戦車に跨乗するシーンを再現できるキットがオレンジボックスシリーズから発売されている。



ARMOR PARTS

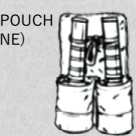
## KIT VARIATION

ソビエト軍 JS1/JS2 (2 in 1 キット)  
(1/35 税込 3850 円) 2009 年発売



DML

■ PPSH 41 AMMO POUCH  
("BANANA" MAGAZINE)



■ RGD 33 STICK  
GRENADE POUCH



■ GAS MASK  
CASE 'BN'

■ ENTREN  
CHING TOOL



■ QUILTED JACKET  
(TELOGREIKA)



Photo-etched Part Included

**DRAGON**

unassembled model kit  
maquette plastique à construire  
sharp points and small parts included



1:35 '39 - '45 SERIES

# GERMAN VOLKSSTURM (BERLIN 1945)


This kit contains 53 parts.  
For modeler age 10 and over.  
Box contains model of four figures.

- WORLD WAR II
- KOREAN WAR
- VIETNAM WAR
- MODERN WARFARE
- SPECIAL FORCES

N°6020

WW.II ドイツ軍 国民突撃兵  
ベルリン 1945

(1/35 税込 2090 円) 1994 年発売



1945年4月、ベルリンにおけるVolkssturm (国民突撃隊)。国民突撃隊は1944年秋に本土防衛のために組織された市民軍で、兵員の質や装備に大きなばらつきがあった。左端の将校は正規の陸軍砲兵少尉で、オートバイ兵用コートを着てMP40を構えている。パンツァーファウストを持つ兵士は国民突撃隊の腕章を巻いているが、軍装や携帯武器 (G43自動小銃を持っている) から見てこちらもSSの正規兵。裾が短いM44戦闘服を着た若い隊員が持っているのは1945年1月から1万挺ほど生産されたセミオートのカストロフVG45国民突撃銃。メガネはエッチングパーツで再現。各兵士が持つ装備品や演出で大戦末期感が漂うキットとなっている。

KIT VARIATION

WW.II ドイツ軍 パンサー II  
(1/35 税込 4070 円) 2009 年発売



**DML**

10th ANNIVERSARY  
1983-2013



ARMOR PARTS



■ M44 UNIFORM



■ M42 GREATCOAT

■ MOTORCYCLE COAT



ISBN978-4-499-23346-0 C0076 ¥4500E

定価（本体 4,500 円＋税）



9784499233460



1920076045004

