

# 定期購入 クレジットカード変更手順 (パソコンの場合)

MBeautyオンラインショップトップページ→ <https://www.nansui-mbeauty.com/>

- ① トップページ右上の<ログイン>をクリック
- ② ご登録済の**会員ID (メールアドレス)** と**パスワード**を入力し、<ログイン>をクリック
- ③ ログイン後、トップページ右上の<マイページ>をクリック
- ④ 注文履歴タブ内、<定期購入の設定変更>をクリック
- ⑤ 項目◆決済方法の右側にある<決済方法変更>ボタンをクリック
- ⑥ <新しいカードを使用する>を選択、カード情報を入力後、下方にある<決済方法を変更する>ボタンをクリック
- ⑦ 完了すると、ショップにてご登録のメールアドレスに、決済方法変更完了のメールが届きます。

\* 手順詳細、次ページ以降ご参照ください。

# 定期購入 クレジットカード変更手順 詳細 (パソコンの場合)

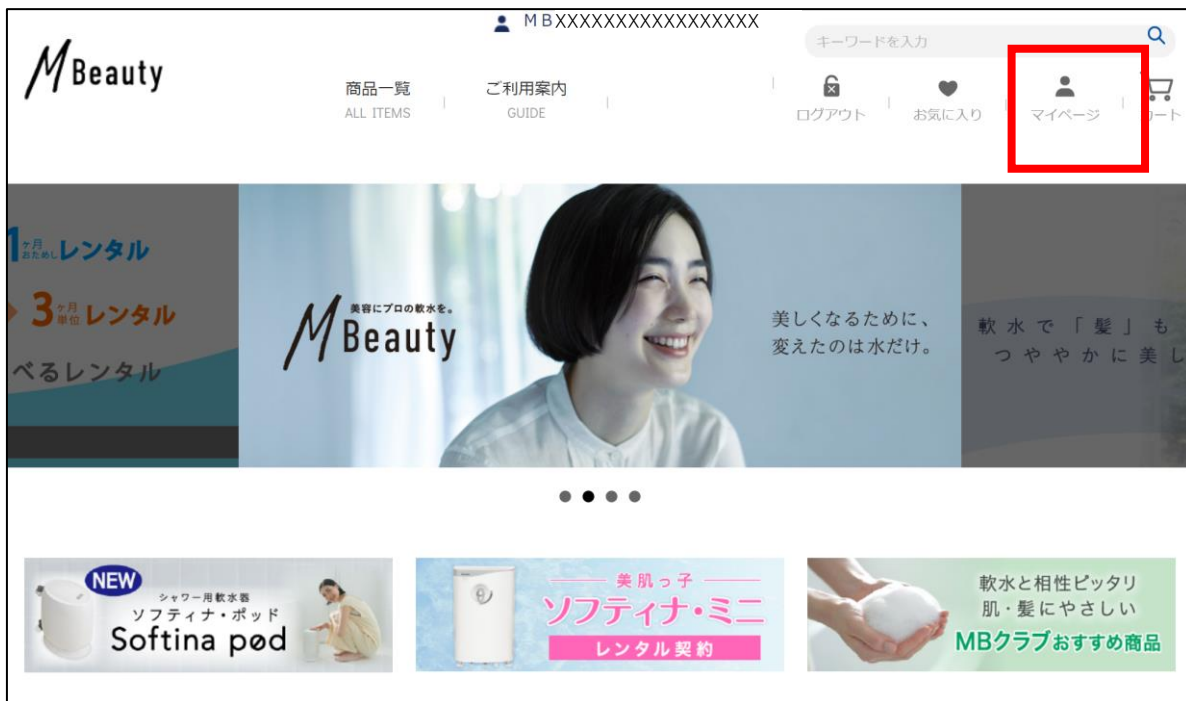
① トップページ右上の<ログイン>をクリック



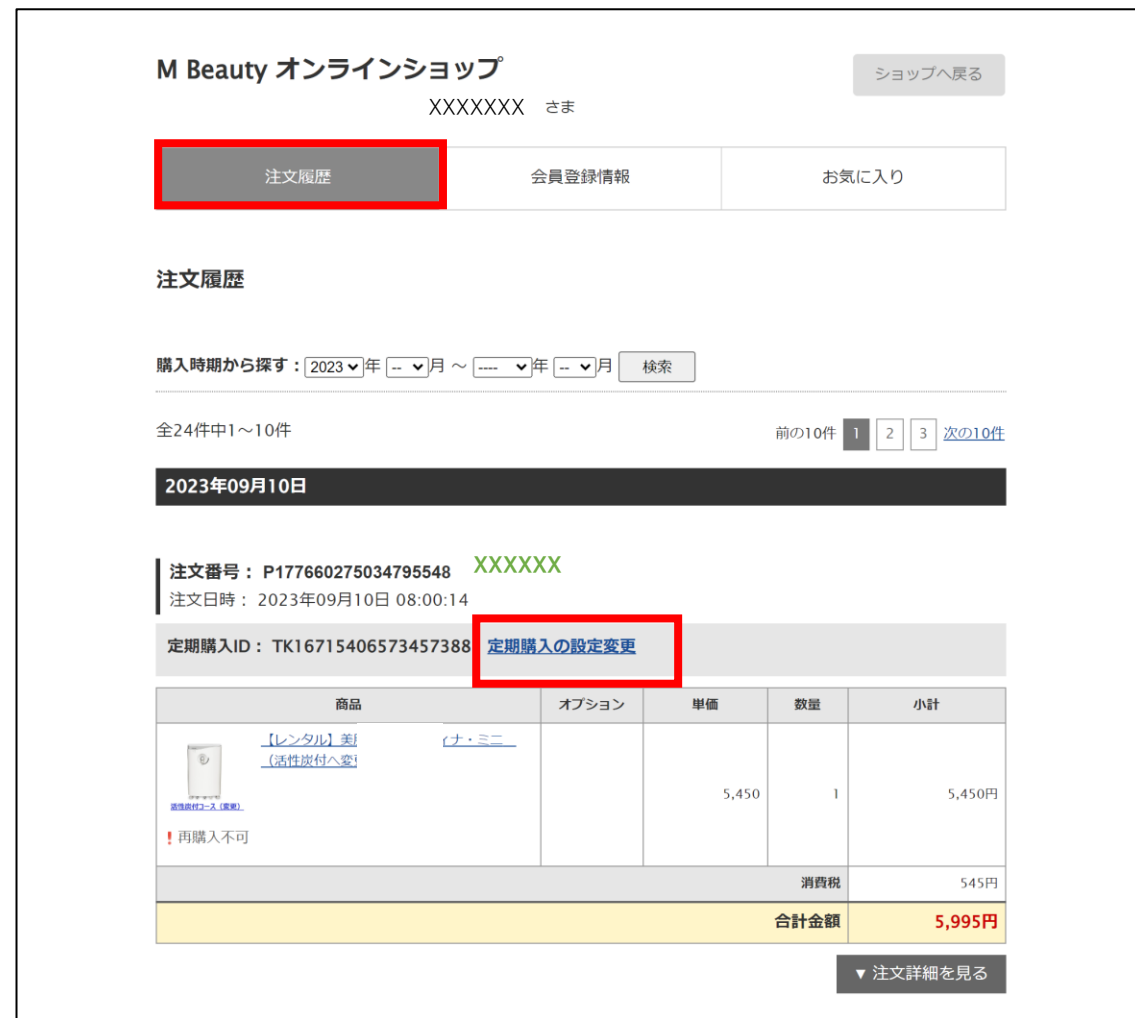
② ご登録済の会員ID (メールアドレス) とパスワードを入力し、<ログイン>をクリック



### ③ログイン後、右上の<マイページ>をクリック



### ④注文履歴タブ内、<定期購入の設定変更>をクリック



### ⑤項目◆決済方法の右側にある<決済方法変更>ボタンをクリック

**定期購入の設定変更**  
※ショップ側の都合によって、注文内容が変更される場合もあります。

定期購入ID: TK16715406573457388

◆お届けサイクル お届けサイクルの変更が行えない注文です。

配送回数 毎月20日

◆決済方法 決済方法変更

決済方法 クレジットカード

◆注文者-配送先情報

注文者	
注文者会社名	
注文者会社名(フリガナ)	
注文者御署名	
注文者名	三浦花子
フリガナ	ミウラハナコ
注文者連絡先	XXXX-XX-XXXX
注文者緊急連絡先	
電子メール	XXXXXX@XXXXXX.JP
注文者住所	(XXX-XXXX) XX県XXX市XXXXX1-2-3

配送先	
受取人会社名	
受取人会社名(フリガナ)	
受取人御署名	

### ⑥<新しいカードを使用する>を選択、カード情報を入力後、下方にある<決済方法を変更する>ボタンをクリック

現在のお支払い方法: クレジットカード

クレジットカードに変更

カード情報を入力してください。  
VISA, MASTER, DINERS, AMEX, JCBの決済がご利用頂けます。  
⚠️ お支払い回数は一回のみとなります。

過去に利用したクレジットカードから選択する(カード番号は一部伏字です)

(XXXX-XXXX-X123) XXXXX XXXXX [XXXX/XX]

新しいカードを利用する

カード会社選択	<input type="radio"/> VISA <input type="radio"/>  <input type="radio"/>  <input type="radio"/>  <input type="radio"/> 
カード番号(半角数字)	<input type="text" value="例)123412341234"/>
名義人(半角英数字)	<input type="text" value="例)TARO YAMADA"/>
有効期限	01月 23年 例)カードの有効期限が「12/10」となっている場合「12月10年」と入力してください
セキュリティコード	<input type="text"/> カード裏面のご署名欄に印字された数字の末尾3桁 (AMEXカードの場合はカード表面の4桁) 

商品金額	5,995 円
送料	
合計額	

※次回注文分から適用されます。確定済みの注文には適用されません。  
確定済みの注文の情報の変更をご希望の場合は、ショップまでお問い合わせください。

決済方法を変更する

←選択

←カード情報  
入力

⑦完了すると、ご登録メールアドレスに、決済方法変更完了メールが届きます。

# 定期購入 クレジットカード変更手順 (スマートフォンの場合)

MBeautyオンラインショップトップページ → <https://www.nansui-mbeauty.com/>



- ① トップページ右上「三」マークを開き、<ログイン>をクリック
- ② ご登録済の**会員ID (メールアドレス)** と**パスワード**を入力し、<ログイン>をクリック
- ③ ログイン後、トップページ右上「三」マークを開き、<マイページ>をクリック
- ④ 注文履歴タブ内、<定期購入の設定変更>をクリック
- ⑤ 項目◆決済方法の右側にある<変更する>ボタンをクリック
- ⑥ <新しいカードを使用する>を選択、カード情報を入力後、下方にある<決済方法を変更する>ボタンをクリック
- ⑦ 完了すると、ショップにてご登録のメールアドレスに、決済方法変更完了のメールが届きます。

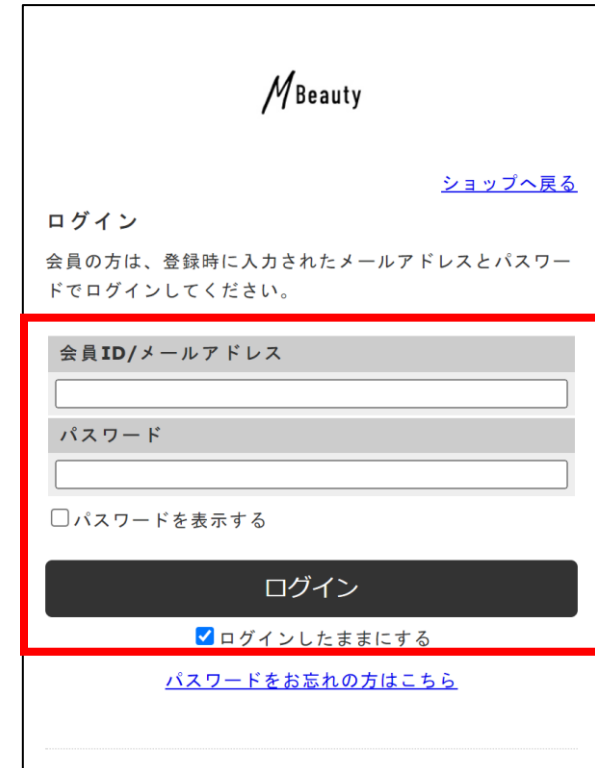
\* 手順詳細、次ページ以降ご参照ください。

# 定期購入 クレジットカード変更手順 詳細 (スマートフォンの場合)

① トップページ右上「三」マークを開き、<ログイン>をクリック



② ご登録済の**会員ID (メールアドレス)** と **パスワード**を入力し、<ログイン>をクリック



※表示される画像は危機によって異なる場合があります。  
※スマートフォンの機種によってデザインが異なる場合がありますが、  
項目や内容にてご判断ください。

③ログイン後、右上「三」マークを開き、<マイページ>をクリック



④注文履歴タブ内、<定期購入の設定変更>をクリック



⑤項目◆決済方法の右側にある<変更する>をクリック

定期購入の設定変更

※ショップ側の都合によって、注文内容が変更される場合もあります。

定期購入ID : TK16715406573457388

※お届けサイクルの変更がおこなえない注文です。

配送回数 2020年7月18日から30日ごと ( )

決済方法 変更する

決済方法 クレジットカード

注文者

注文者名 三浦花子  
フリガナ ミウラハナコ  
連絡先 XXXX-XX-XXXX  
緊急連絡先  
電子メール XXXXXX@XXXXXX.JP  
住所 (XXX-XXXX) XX県XXX市XXXXX1-2-3

配送先

受取人 三浦花子

⑥<新しいカードを使用する>を選択、カード情報を入力後、下方にある<決済方法を変更する>ボタンをクリック

決済方法変更

←定期購入の設定変更へ

現在のお支払い方法  
クレジットカード

クレジットカードに変更

カード情報を入力してください。  
VISA, MASTER, DINERS, AMEX, JCBの決済がご利用頂けます。  
※お支払い回数は一回のみとなります。

過去に利用したクレジットカードから選択する  
(カード番号は一部伏字です)

XXXXXXXXXXXXXXXXXXXX[XXXX/XX] 3] v

新しいカードを利用する

カード会社選択

VISA MasterCard Diners Club International AMERICAN EXPRESS JCB

カード番号 (半角数字)

例) 123412341234

名義人 (半角英数字)

セキュリテ...

カード裏面のご署名欄に印字された数字の末尾3桁  
(AMEXカードの場合はカード表面の4桁)

1234 5678 1234 5678 (123) AMERICAN EXPRESS 1234 1234 567890 1234

決済金額

商品金額 : 5,995 円  
送料 : 0 円

合計金額 : **5,995円**

※次回注文分から適用されます。確定済みの注文には適用されません。  
確定済みの注文の情報の変更をご希望の場合は、ショップまでお問い合わせください。

決済方法を変更する

⑦完了すると、ご登録メールアドレスに、決済方法変更完了メールが届きます。