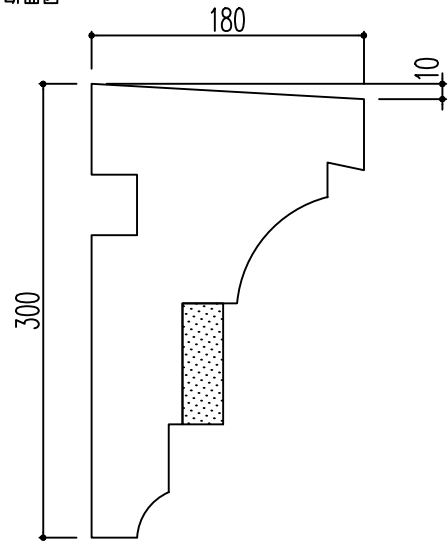
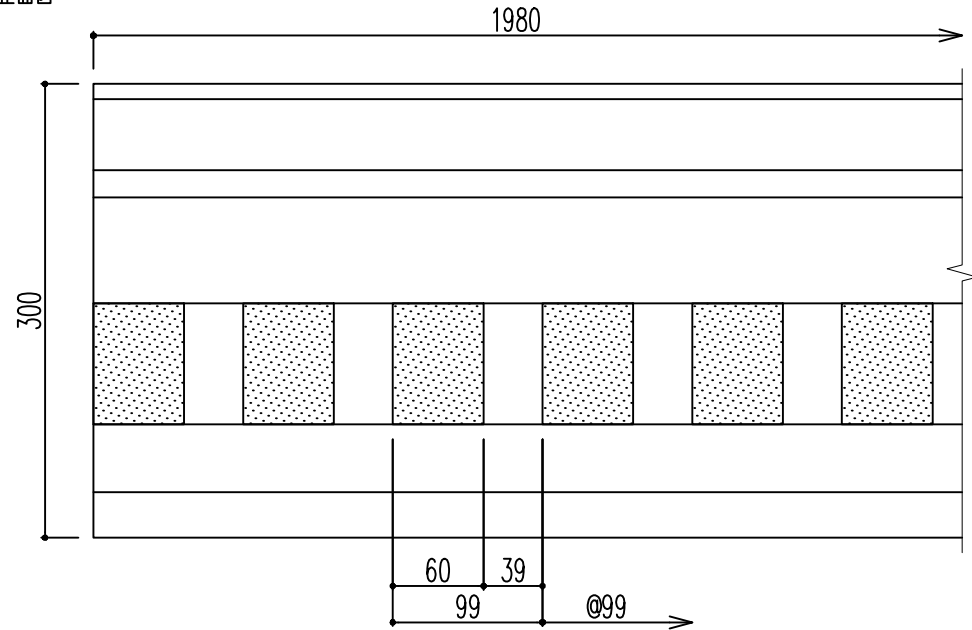


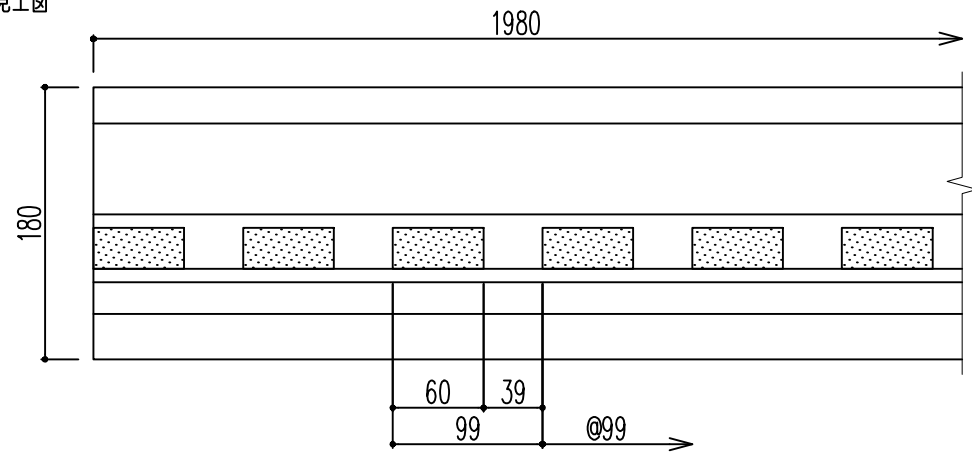
断面図



正面図



見上図



※1.形状・寸法は製品材質特性や、生産ロットにより、誤差がある場合がございます。
 ※2.CADデータは、予告なく、変更・中止・廃番になる場合がございます。
 ※3.CADデータにより、お客様、第三者の損害は、一切責任を負いかねます。



株式会社 351-0101 埼玉県和光市白子3-26-43
 TEL.048-464-0384/FAX.048-466-1034

断面図 S:1/5
 正面図 S:1/5
 見上図 S:1/5
 (A4)

サンライトモール
 品番:SLE402
 旧品番:なし

サイズ:300X180 L1980
 材質:EPS基材(発泡スチロール)