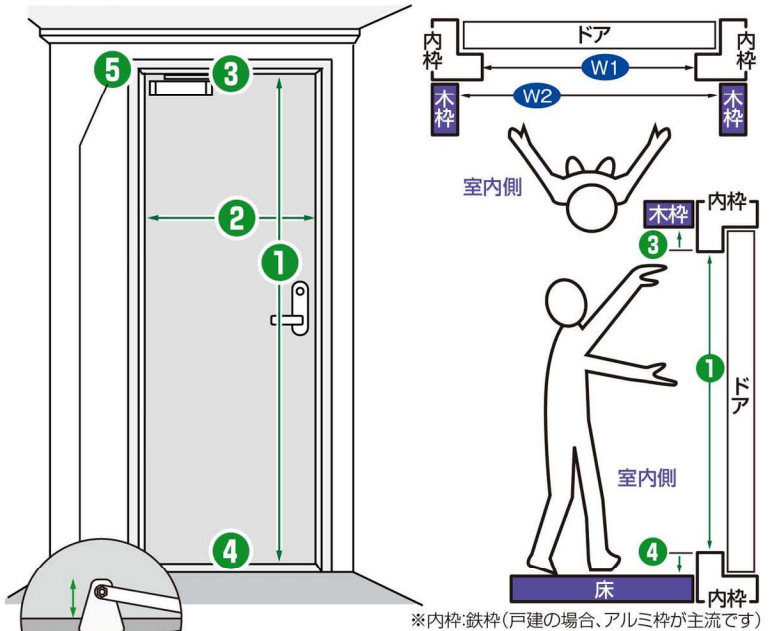


購入の際は、次の事柄を記入して下さい

(マンション用ドアの奥行きは135mmです。サイズは表面の規格サイズの中からお選び下さい)

マンション用ドアのチェックシート

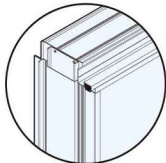
ドアサイズ



※内枠:鉄枠(戸建の場合、アルミ枠が主流です)

ドアクローザー
飛び出し

取り付け枠

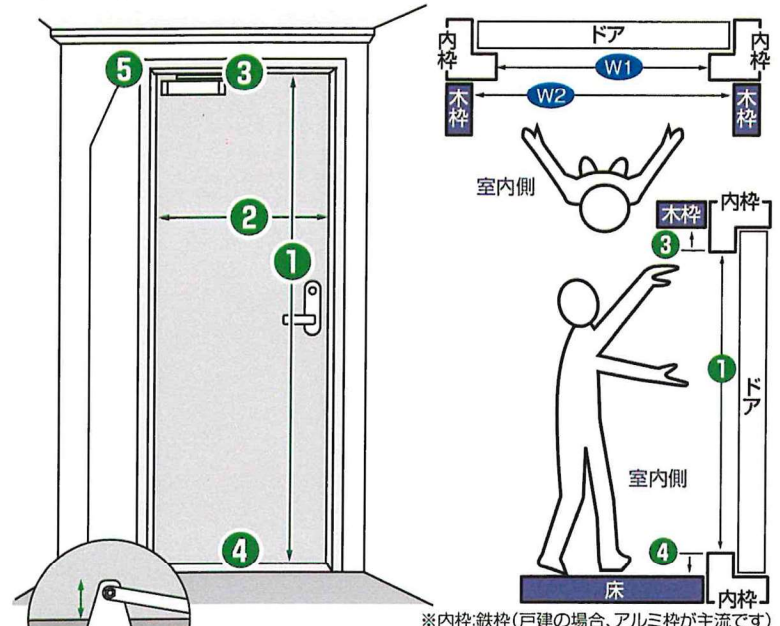


135mm
規格タイプ
135mm/m扉枠用
(鉄扉枠・アルミ扉枠
に取り付ける場合
に有効です)

① 高さ		m/m
② 幅	W1	m/m
	W2	m/m
③ 上枠		m/m
④ 下枠		m/m
⑤ ドアクローザー 飛び出し		m/m

マンション用ドアのチェックシート

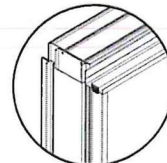
ドアサイズ



※内枠:鉄枠(戸建の場合、アルミ枠が主流です)

ドアクローザー
飛び出し

取り付け枠



135mm
規格タイプ
135mm/m扉枠用
(鉄扉枠・アルミ扉枠
に取り付ける場合
に有効です)

① 高さ	1900	m/m
② 幅	W1 800	m/m
	W2 825	m/m
③ 上枠	15	m/m
④ 下枠	10	m/m
⑤ ドアクローザー 飛び出し	55	m/m

記入例

5箇所を採寸し、ご購入時に備考欄へご記入ください

①高さ+②幅(W1)が商品サイズです。

高さ1900・幅800の場合は

『ナイスウィンズドア | HS~1,900×WS800』 (品番:OV-19)
が対象商品となります。