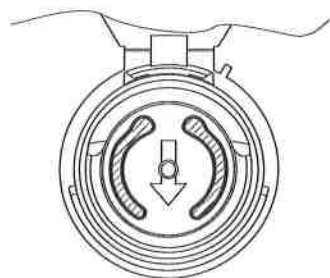


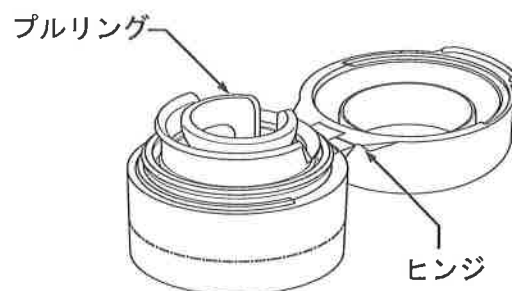
Re-Hcap極細穴 プルリングのお取り扱い方法

プルリングの上手な開口方法について、ご説明させていただきます。

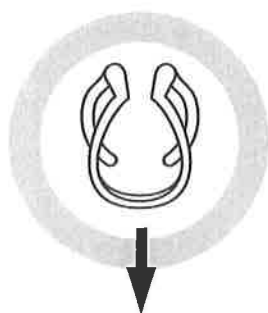
■ 極細穴形状 ■



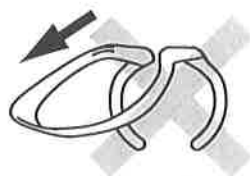
■ 各部名称 ■



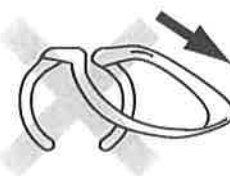
【下図のように、45度方向に持ち上げ手前（ヒンジのない方向）に引いてください。】



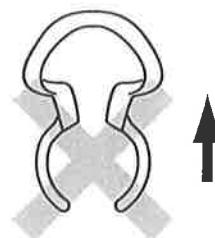
※右図のように刻印矢印方向以外に引いた場合、プルリングがちぎれる可能性があります。



左方向に引いた場合



右方向に引いた場合



支柱の方向に引いた場合

※注ぎ口が1本残った場合、プルリング部分をつまんで開封してください。

