

カラフルキャロット ハーモニーシリーズ

炒め物にも！

カラフルキャロットの肉味噌炒め！

カラフルキャロットは肉味噌炒めにも相性バツグン！炒め物の彩りはパプリカが定番ですが、是非ハーモニーシリーズもお試ください。（人参は最初に湯通ししておくで炒め時間を短縮できます。）

ここが
POINT!

直売所での販売ポイント！

各色詰め合わせで販売すれば見た目もカラフルで楽しく、お客様の注目度もバツグン！

間引き人参も料理のアクセントにぴったり。地元の料理店のシェフに大ウケになること間違いなしです。

簡単で美味しい！間引き人参のソテー



作り方

- ① 根径1cm以内のサイズで間引いたハーモニー人参を使用。
- ② 人参が柔らかくなるように、3分ほど茹でます。
- ③ 塩・黒コショウをふり、姿のままフライパンで焦げ目がつくように炒めます。
- ④ 最後にピザ用チーズをふりかけ、とろけてきたら完成です。



一代交配
バイオレットハーモニー



一代交配
イエローハーモニー



一代交配
クリームハーモニー



一代交配
ホホワイトハーモニー



一代交配
オレンジハーモニー



一代交配
レッドハーモニー

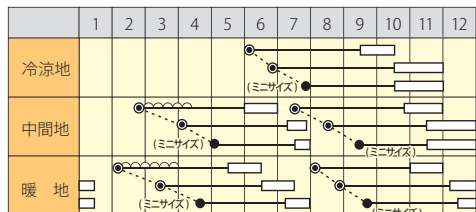
2023 秋発売予定

品種名	熟期	根長	根径	草勢
バイオレットハーモニー	110日	20～25cm	3～4cm	強
イエローハーモニー	120日	20～25cm	3～4cm	強
クリームハーモニー	120日	20～25cm	3～4cm	強
ホホワイトハーモニー	120日	20～25cm	3～4cm	強
オレンジハーモニー	120日	20～25cm	2～3cm	中
レッドハーモニー	110～120日	20～25cm	3～4cm	中

注意！ ネオコート種子の販売終了について

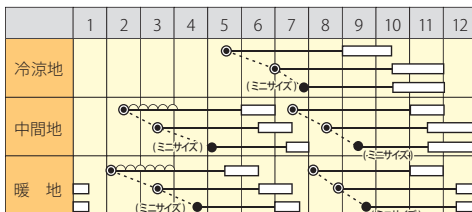
ハーモニーシリーズのネオコート種子での販売は順次終了します。ペレット加工などをしていない生種の状態に種子消毒を施した種子へ切り替えを行います。出荷時期により、加工形態が異なりますので、注文前にお問い合わせを、お願いします。

●バイオレットハーモニー



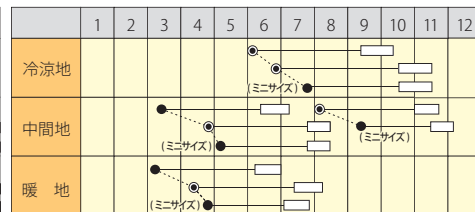
※比較的抽苔の遅い品種ですが、早春まきでは必ず不織布などのべたがけで抽苔を回避します。

●イエロー・クリーム・ホワイト・オレンジハーモニー共通



● 適期播種 ● 播種 ∞ トンネル — 生育 □ 収穫

●レッドハーモニー



※晩抽性は中位ですので、極端な早まきは避けます。