



WALL-ARTS 蓮



(1)




(2)



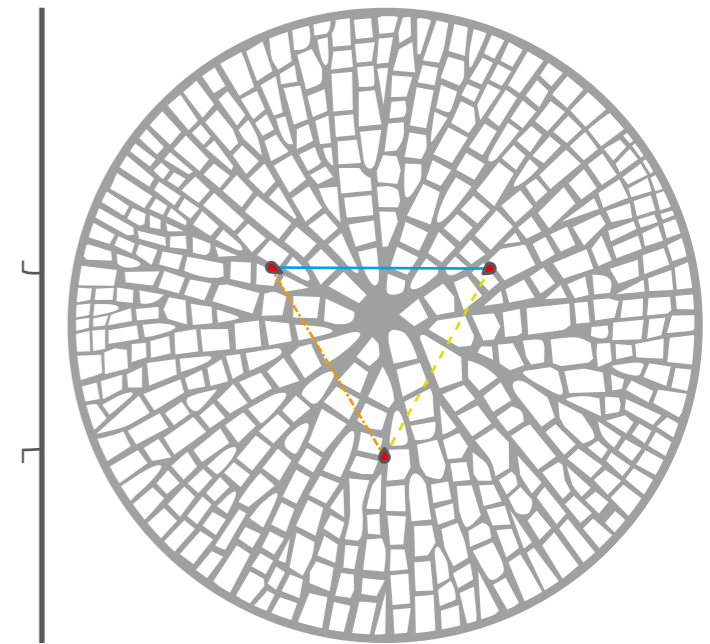
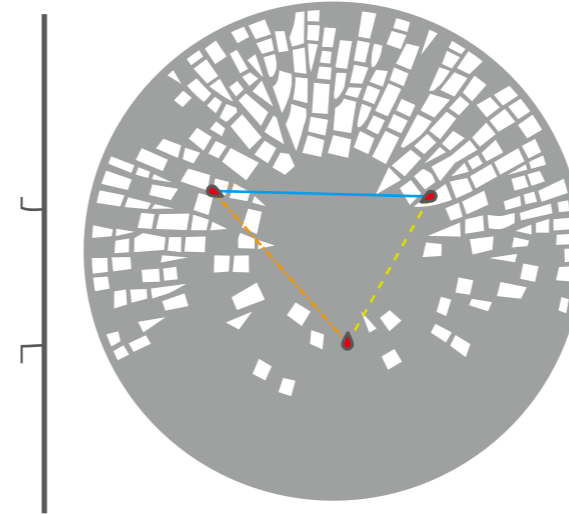
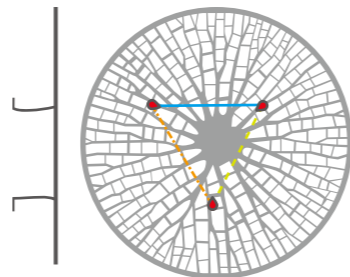
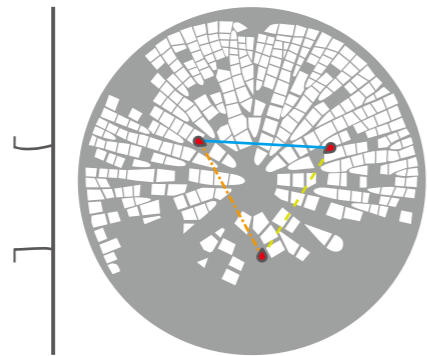
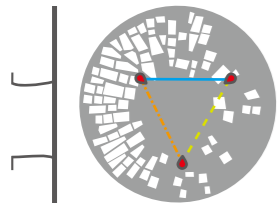
(3)



(4)



(5)



(1) 直径 26・奥行 6

重量 約 300g A:12 B:12.8 C:12.5 ※1

(2) 直径 46・奥行 5.5

重量 約 300g A:17 B:17 C:16.7 ※1

(3) 直径 36・奥行 6

重量 約 830g A:14 B:15 C:14.5 ※1

(4) 直径 66・奥行 3.5 ※2

重量 約 1800g A:28.5 B:26.5 C:22 ※1

(5) 直径 84・奥行 3 ※2

重量 約 1620g A:29 B:29 C:29.5 ※1



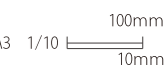
■海外製品のため、サイズに誤差がございます。柄の出方が異なる場合がございます。

■正面から見て ● の位置に取付穴があります。手作業のため、間隔に個体差がございます。

■※1 取付穴の位置は個体差があるため目安にご確認ください。正確な間隔は必ず現品にてご確認ください。

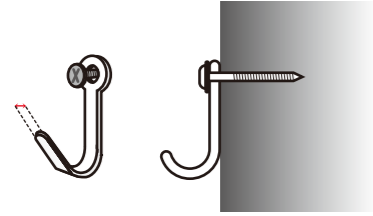
■※2 サイズが大きいため、たわみがあり奥行に幅が出ます。

■予告なく仕様変更する場合がございます。




■取付方法 製品背面の取り付け箇所を、フックやビス等で固定・ピクチャーレールからワイヤーで吊り下げて設置ください。
各製品重量を確認の上、耐荷重以上の市販の固定具をご用意ください。手作りのため、製品背面の取り付け箇所は個体差があります。

■フック掛け


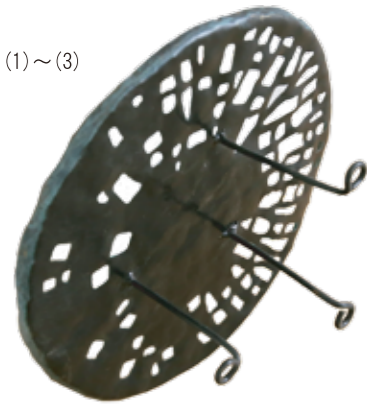


■ピクチャーレール（ワイヤー吊）




■背面取り付け箇所詳細

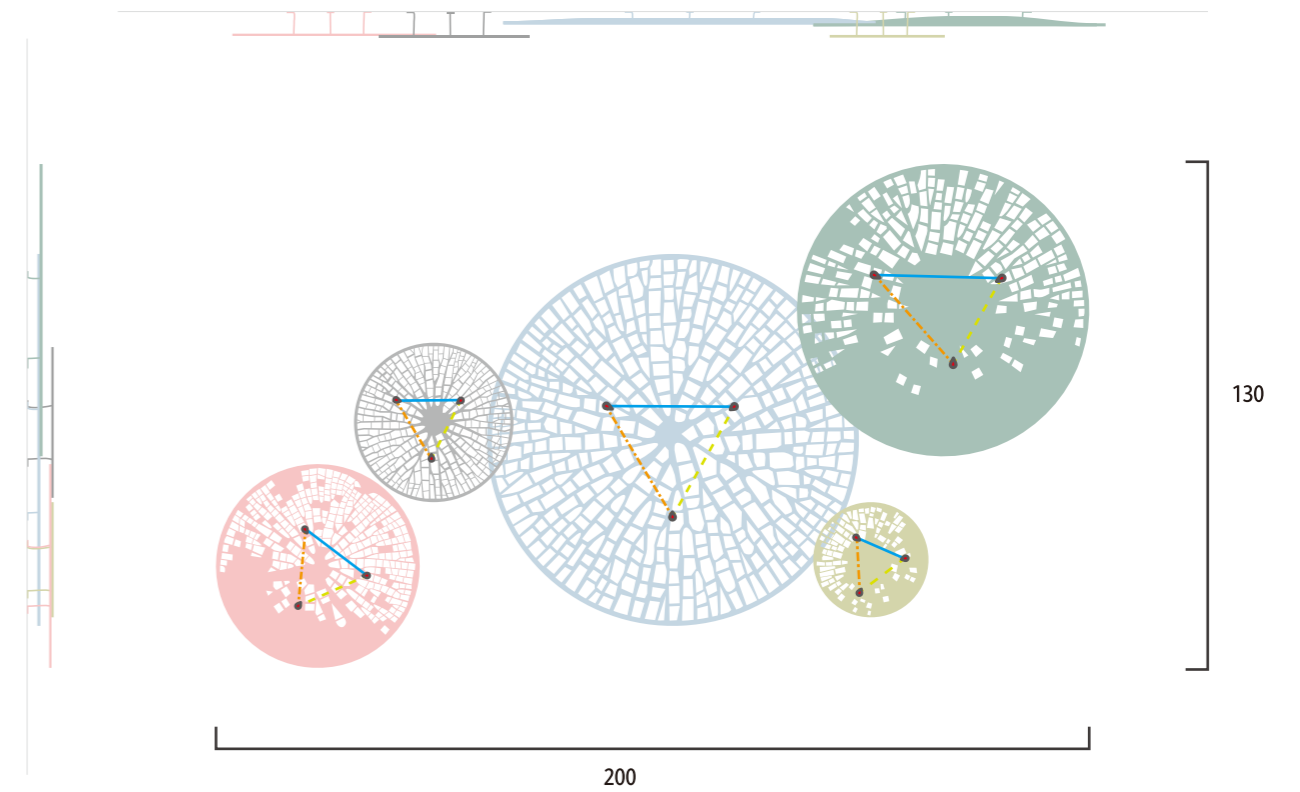

(1)~(3)



(4)~(5)



■取付例 池に浮かぶ蓮がモチーフのWALL-ARTS蓮。
サイズと高低差の異なる5つのパーツの組み合わせで様々なレイアウトをお楽しみいただけます。



手作りのため、製品背面の取り付け箇所は個体差があります。あらかじめご了承くださいませ。
記載サイズと実物とのサイズ誤差による取付不良への対応は致しかねます。
必ず実際のサイズをご確認いただきますようよろしくお願いいたします。