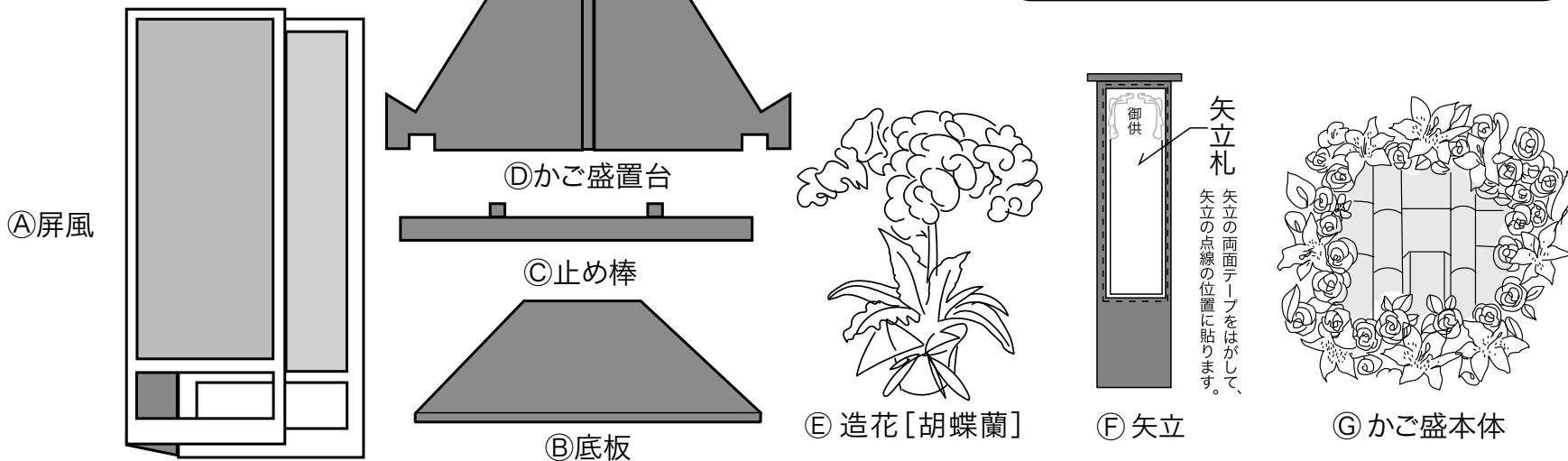


かご盛の組み立て方

お問い合わせ先

〔製造元〕株式会社 萬洋
TEL(直通)090-5927-5719
 ※8:30~19:00 担当 工藤
 TEL(代)0977-21-1500 ※9:00~17:00(平日のみ)

セット内容と名称

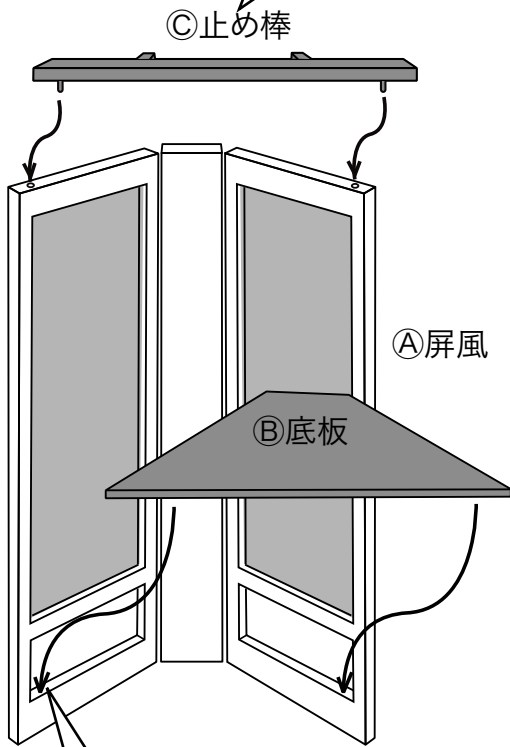


組み立て順序

番号順に組み立ててください。

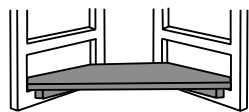
① 屏風組み立て

① 屏風を開き③止め棒をダボ穴に差し込みます。
奥 (突起がある)
(注)こちらが手前 ダボ




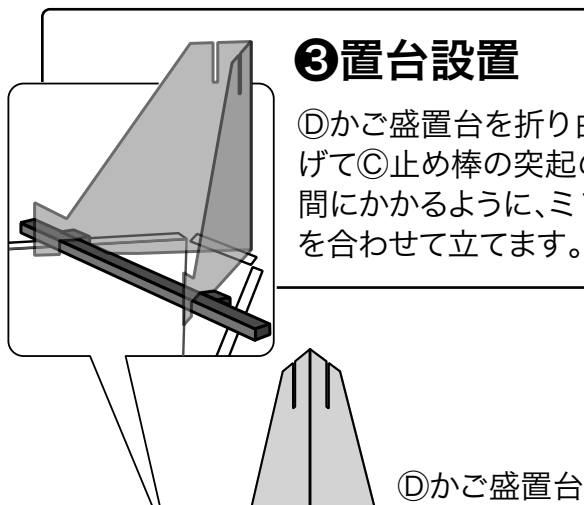
② 底板設置

① 屏風の横棒が②底板をはさむ様にのせます。



③ 置台設置

④ かご盛置台を折り曲げて③止め棒の突起の間にかかるように、ミゾを合わせて立てます。

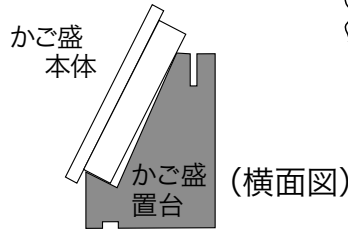


④ アレンジフラワー設置

⑤ 造花[胡蝶蘭]を⑥底板の上にゆっくりと置いてください。
 この順番が一番最後でも可能です。

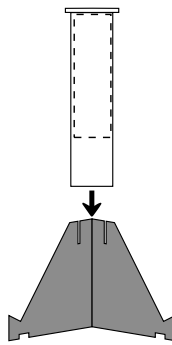
⑤ かご盛設置

⑥ かご盛本体を④かご盛置台の上に置きます。



⑥ 矢立設置

⑦ ④かご盛置台上部の切り込みみに⑥矢立を差し込み、完成です。



完成図

※写真はイメージです



使用上の注意

● 本商品はかご盛の装飾品として制作しています。