

# LIGHT A110

DESIGN ALVAR AALTO 1952

## artek

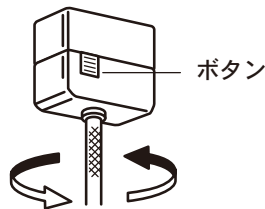
### 器具を取り付ける前に

器具を取り付ける天井面に図のような引掛シーリングが取り付けられているか確認してください。  
引掛シーリングが取り付けしていない場合は、電気工事店に依頼してください。



### 器具のはずしかた

引掛シーリングボディ側面のボタンを押しながら、左へまわします。



### 適合ランプ

口金 / E-26

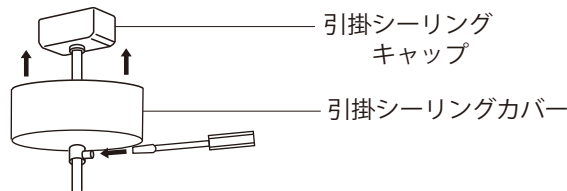
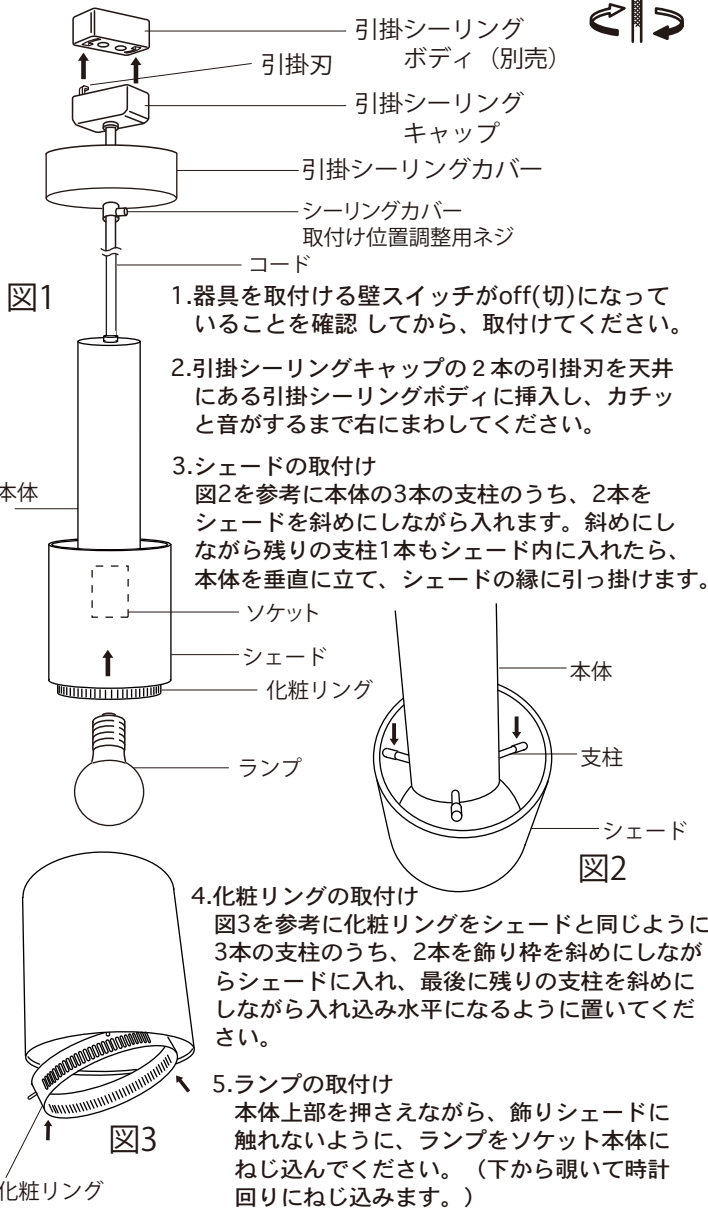
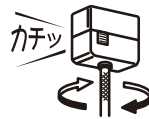
ランプ / LED電球60W形  
東芝 LDA7L-G-K/60W/2 (付属)

\* 付属のLED電球は、調光非対応です。  
調光器を使用する場合は、調光器対応のLED電球に交換してからご使用ください。  
\* 白熱電球使用の場合は、60Wまでの電球をご使用ください。

### 修理サービス

ご使用中に異常が生じたときは、お使いになるのをやめ、電源を切って、お買い上げの販売店（工事店）にご相談ください。  
なお、ご相談されるときは器具の形名および、お買い上げ時期をお忘れなくお知らせください。

### 器具の取り付けかた



ランプを交換する時も、壁スイッチがoff(切)になっていることを確認し、ランプが冷えていることを確認してから、おこなってください。

\* 本製品は改良のため、予告なく仕様を変更することがございます。ご了承ください。

お問合せ / Vitra株式会社

〒150-0051

東京都渋谷区千駄ヶ谷3-59-4クエストコート原宿101



0120-610-599

お客様はお読みになったあとも必ず保管してください。