



like-it. 持ち運びができるメイクボックス | Cosmetic Caddy

フルメイクに必要なメイクアップセットをまとめて収納できます。
Store necessary skin care and makeup essentials all together in a caddy.



ボックス

高さ170mmまでの化粧品を収納することができます。右半面には化粧水や乳液、クリームなどを収納ボックスの半分はスタンドを収納するので空けておきます。

Box

Items height up to 170mm (6.69") can be stored. One side is for skin care products and mini compartment stand fits into the other side.



トレー

ルースパウダーやヘアワックスのような傾けたくない化粧品の収納におすすめ。またビューラーや髪留めなどの収納場所にも適しています。

Tray

Recommended for storing cosmetics such as setting powder and hair wax which come in a jar. Also suitable for storing eyelash curler and hair clips.



スタンド

ファンデーションやコンシーラー、チーク、アイライナー、アイブローペンシル、マスカラ、リップグロスなどを立てて収納できます。

Mini compartment stand

Suitable for storing color cosmetic and makeup brushes.

メイクアップの基本をおさえて、自分らしい自然なメイクをしましょう。
How to Apply Makeup: Makeup Artists' Techniques and Tricks

1.メイクのノリは、スキンケアで決まる。

Skin care routine improves how makeup sits.



化粧水+乳液

洗顔後の肌は乾燥しやすいので、すみやかに基礎化粧品で保湿ケアを行います。一度に大量の化粧水をつけるのではなく、少量ずつ数回に分けて使用するのがおすすめ。乾燥する部分には更に重ね付けをします。乳液も塗り、潤いを閉じ込めましょう。肌の表面だけでなく、奥までしっかり浸透させる事が美肌になる最大のポイントです。

Hydrate + Moisturize

After washing your face, the skin can easily dry out. Therefore, it is very important to moisturize your skin as soon as possible. It is recommended to apply a small amount of facial toner several times, rather than applying a large amount all at once. Apply more to the dry area. Put on moisturizer to lock in hydration. The key is that the toner permeates deep into the skin.



寝る前のスペシャルケア

ゴマージュやピーリングで角質ケアをしたあと、コットンパックやシートマスクでしっかり保湿を行います。最後に美容クリームで仕上げます。残った美容成分は、首やデコルテまで伸ばしましょう。

Nighttime skin care routine

After exfoliating dead skin cells with exfoliator, moisturize your face with moistened cotton pads or a sheet mask. Finally, apply moisturizing cream. Do not forget to apply on neck and décolleté (shoulder to chest area).

2.ベースメイクを薄くして、崩れにくくメリハリのある印象に。

Right amount of base makeup to bring out the perfect balance.

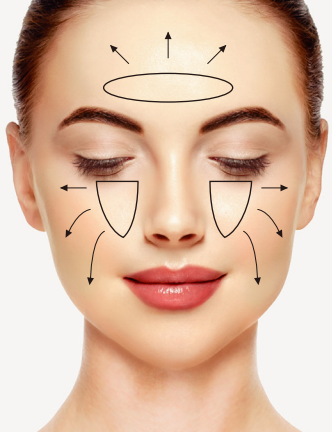


化粧下地

スキンケア後、余計な油分などがある状態から化粧下地を塗ると、全体的にヨシやすくなってしまいます。化粧崩れの原因にもなるので、図の油分が多いところは軽くティッシュオフをし、余計な油分を取ってから化粧下地をつけましょう。

Primer

After toning and moisturizing, make sure to remove excess oil from your skin before applying primer to prevent any smudging. The circled area as shown in the illustration tends to get oily. Use facial tissue to remove excess oil.



ファンデーション

ファンデーションはお顔全体に均一に塗らない事がメリハリ顔を作る最大のポイントとなります。顔の中心からフェイスラインにいくほど薄く馴染ませることで、首との境目が出にくく、より自然に仕上がります。

Foundation

The important point to create a perfect look is not to wear a foundation uniformly on the entire face. Dab a small amount of foundation on the center of your face and spread the foundation from the center to the outer edges. By doing so, there is no defined line of color between your face and neck, resulting in a flawless look.



コンシーラー

ファンデーションで隠しきれなかった箇所を部分的にカバーしていきます。シミやニキビ跡などの他に、1.目の下のクマ、2.小鼻の赤み、3.口角のくすみをカバーすることによって、影を払拭することができ、フェイスラインをすっきり見せてくれる効果があります。

Concealer

Regarding the parts of your face that may need extra coverage, you may use a concealer. Aside from blemishes and pimples, concealer masks dark circles under eyes, redness on the wings of the nose, and blemishes at the corners of the mouth. Masking those areas brings a flawless look to your face.



フェイスパウダー

皮脂や汗を抑えてメイク崩れを防止してくれる役割があります。図の皮脂が出やすい顔の中心から外側に向かってパフやブラシでのせていきます。仕上げに手のひらで顔を包み込むようにすると、パウダーがしっかりとなじんで肌のツヤ感がアップ。

Setting powder

Finish up by applying a setting powder to keep your makeup in place all day long. The circled area as shown in the illustration tends to get oily. Use a sponge or a brush to apply from the center of your face concentrating on the circled area to the outer edges. Lastly, wrap your face with the palm of your hands to set the powder, creating a glossy look.

like-it.

ライクイット株式会社
〒639-0271 奈良県葛城市加守814-1
Tel. 0745-77-3225
Like-it Co., Ltd.
814-1 Kamori, Katsuragi, Nara,
639-0271, Japan
Tel. +81 745 77 3225
www.like-it.jp

3.ポイントメイクも基本が大事。自分らしい美しさを引き出しましょう。

Learning basic makeup skills for the eyes, eyebrows, cheeks and lips is also essential to enhance the complexion of your face.



アイメイク

ポイントは、まつ毛の生え際。アイラインでまつ毛の隙間をしっかりと埋めます。マスカラは、まつ毛の根元からブラシを押し当ててカール感をホールドし、毛先に向かってひと塗り。まつ毛の密度がアップしたように見え、ナチュラルなのに目ヂカラのある目元になります。

Eye makeup

Eyelash hairline is the key. Carefully work your eyeliner into your lash line to fill in the gaps. Next, use a mascara by pressing the brush at the roots to create curl. Then apply mascara from root to tip. This enhances your natural eyelashes, drawing more attention to your eyes.




チーク

チークをのせることで血色感がアップします。黒目下と小鼻わきの延長線がぶつかる位置がスタート地点。ここを始点に楕円形になるように入れるのが基本のチークの入れ方。その日の気分や服装に合わせて入れる位置や色を変えてみるのもおすすめです。

Blush

Blush is the key to adding color and dimension to your complexion. Create an imaginary line straight down from the pupil and horizontal line from the top of the wings of the nose. Use the points where those 2 lines meet as a starting point of application. Apply blush in an oval shape. Choose the color and application area depending on your mood and clothes you wear that day.

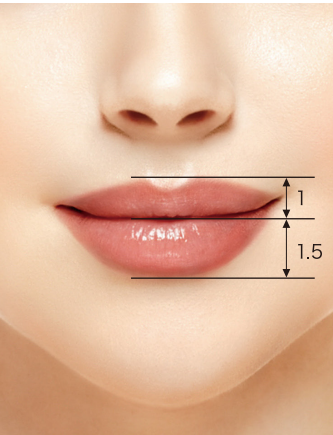


アイブロー

眉はペンシルだけで描いてしまうと、線の跡が残ってしまい不自然な仕上がりになってしまいます。アイブローパウダーを使い、ほかす事が重要です。ふんわりとした柔らかな自然な眉毛に仕上げることができます。

Eyebrows

Fill in your brows with an eyebrow pencil. Then apply an eyebrow powder to blend. This will create perfectly shaped, but natural-looking brows. If you draw your eyebrows with a pencil alone, it will leave a trace, resulting in an unnatural finish.



リップ

理想の唇の厚さは上唇1:下唇1.5の比率です。薄い唇に悩んでいる方はリッププumperを使って少しだけオーバーラインで丸みをプラスするようにしましょう。カジュアル感を出したい時はリップを直塗りした後指でなじませるのもおすすめです。

Lips

The ideal upper lip to lower lip ratio is 1:1.5. If you want to make your lips plumper, apply the lip liner to just outside of your lip line. For a softer, more natural look, apply lipstick and tap with your finger to blend.

自分らしい美しさを大切にする男性のためのメイクアップ。

Tips for Men



メイクアップは性別を問わず、自分らしくあるために。

スキンケアやナチュラルメイクで本来の美しさを引き出しましょう。

肌のシミやニキビなどの悩みから人の視線が気になるという経験はないでしょうか。

男性もスキンケアやメイクを行うことでコンプレックスをカバーし、

自分に自信を持つことができます。男女問わず自分らしい美しさを大切にしましょう。

Wearing makeup applies to all genders including men.

Enhance your beauty with skin care and natural makeup.

Have you worried about what other people think of your skin when you are having skin problems? Regardless of gender, you can tone your skin with daily skin care routine and makeup to boost your confidence.

メンズメイクは、状態を整えることから始めましょう。

Men's makeup begins with toning the skin.

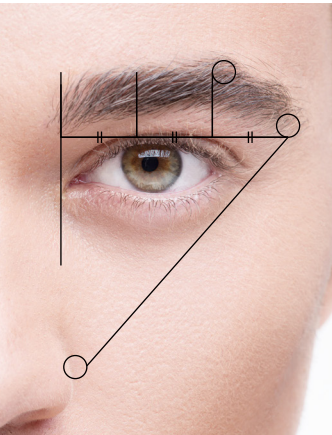


メンズのスキンケア

スキンケアの鉄則は『水分を与えて油分で蓋をする』。化粧水だけを塗って終わりと、補給した水分が蒸発し、乾燥してしまいます。化粧水を塗った後に、乳液/クリームも塗り、潤いを閉じ込めましょう。

Men's skin care

An ironclad rule of skin care is "hydrate and moisturize". Skin cannot retain moisture from skin toner only. It is important to moisturize your skin with cream after hydrating with a skin toner.



眉毛の整え方

眉毛を整える時はやみくもに切ったり抜いたりせず顔全体のバランスを取って整えましょう。眉頭は目頭の真上・眉尻は小鼻と目尻を結んだ延長線上、眉山は眉頭から約2/3のところ。眉頭と眉尻は一直線上になるように整えましょう。

Eyebrow grooming

When grooming your eyebrows, first check the balance of your face as a whole. Do not trim or pluck them. Refer to the illustration for the ideal shape of the eyebrow. Eyebrow starts from above of the inner corner of the eye. Tail is where the corner of the nostril connects with the outer corner of the eye. Peak should be 2/3 from the tip. Tip and tail make a straight line.



コンシーラーの使い方

コンシーラーは、部分的に塗るファンデーションです。シミやニキビ、青痣などの隠したい箇所に塗ることでカバーすることができます。塗った箇所の肌との境目を綿棒などでぼかし、自然に仕上げましょう。

How to apply concealer

Concealer is similar to foundation, which has a better coverage. Apply concealer on age spots, acne, and any spots where you want to mask. Blend it with a cotton swab for a natural look.

SPF 50+					
SPF 50					
SPF 40					
SPF 30					
SPF 20					
SPF 10					
	PA+	PA++	PA+++	PA++++	

SPFはUVBの防止効果がある
PAはUVAの防止効果がある
SPF number refers to the amount of UVB protection.
Number of PA+ sign indicates the level of UVA protection.

UVケア

肌が乾燥してしまう主な原因は紫外線です。紫外線は皮膚内部に浸透し、シワやたるみ、シミなどの肌の老化を引き起こします。日焼け止めのSPFとPAの成分を確認し、用途に合わせて使用し老化を防ぎましょう。

Sunscreen

The main cause of skin dryness is UV light. Damage from ultraviolet rays causes skin aging such as wrinkles, sagging and age spots. Check the sun protection factor on sunscreen to protect your skin.

自分が自分らしくあるために。

現代社会において美の価値観は多様化し、年齢や性別をこえて美容が求められています。全ての人が美容を通して自分の魅力や個性を再発見することができます。自分が自分らしくいられることが美の原点です。

Be yourself

In today's society, the values of beauty are diversifying, and people seek for beauty regardless of age and gender. Everyone can rediscover their charm and personality through their beauty. Learning to be yourself begins with knowing your true beauty.

ヘアメイクアップアーティスト カヤハラリサ

確かな技術と持ち前の明るい性格で、数多くの女優・タレント・アーティストから支持を得ており、広告・雑誌・テレビなどを中心に活躍。化粧品のプロデュースも手がけ幅広く活動している。

Featured makeup artist Risa Kayahara

She has a solid technique and great personality who gets support from many actresses, celebrities and artists. She is mainly active in advertising, magazine, and TV shows. She is also active in creating various cosmetics.

