機種・型式記号 H2シリーズ（直交軸）

H2シリーズ　S型減速機は下記のような記号によって区分しておりますので、
ご注文・ご照会の際はこの記号にてご指示ください。

型　式				枠番	軸		減速比		容量	オプション		補助記号	仕様記号
H2	L	S	–	32	L	–	200	–	040				
H2	F	S	–	22	T	–	50	–	020			X	S1
①	②	③		④	⑤		⑥		⑦	⑧	⑨	⑩	⑪

①シリーズ名	H2　：H2シリーズ（直交軸）
②取付け・タイプ区分	L　：脚取付
	F　：フランジ取付（22枠のみ）
③モータ区分	S　：指定モータ取付可能型（S型）
④枠番及び出力軸径	出力軸径
⑤軸配置	L:入力軸側から見て出力軸が左に出るもの 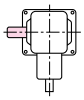 R:入力軸側から見て出力軸が右に出るもの 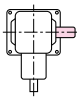 T:入力軸側から見て出力軸が両方に出るもの 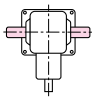
⑥減速比	5：1／5 ～ 1500：1／1500
⑦モータ呼称と容量	020　：0.2 kW相当
	040　：0.4 kW相当
	075　：0.75kW相当
	150　：1.5 kW相当
	220　：2.2 k W相当
⑧⑨オプション	空欄　：標準仕様 防爆形モータ付については⑪の仕様記号でご指示ください。
⑩補助記号	空欄　：標準仕様
	X　：特殊仕様追加認識記号
⑪仕様記号 注：仕様記号は銘板の製品型式名には表示されません。銘板上の補足番号欄に表示されます。	防爆形モータ種別記号 詳細は〈P.B80〉の仕様記号一覧表をご参照ください。

平行軸 性能表/寸法図
ギアモータ ブレーキ付
防水・屋外 ギアモータ ブレーキ付
クラッチ/ ブレーキ付 ギアモータ
減速機（両軸型）
S型減速機
防爆形
直交軸 機種構成
ギアモータ ブレーキ付
防水・屋外 ギアモータ ブレーキ付
クラッチ/ ブレーキ付 ギアモータ
減速機（両軸型）
S型減速機
防爆形
中空軸 中実軸 性能表/寸法図
ギアモータ ブレーキ付
防水・屋外 ギアモータ ブレーキ付
減速機（両軸型）
S型減速機
防爆形
同心中空軸 同心中実軸 性能表/寸法図
ギアモータ ブレーキ付
防水・屋外 ギアモータ ブレーキ付
減速機（両軸型）
S型減速機
防爆形
技術資料
規格モータ
ご使用上の注意
オプション
GT-STEP インデックス ギアモータ
KOMPASS ギアボックス
3.7kW/5.5kW ギアモータ ブレーキ付
価格表
選定サービス
カタログ申込書