




# 機種・型式記号 H2シリーズ (直交軸)

H2シリーズ 両軸型減速機は下記のような記号によって区分しておりますので、ご注文・ご照会の際はこの記号にてご指示ください。

型式	枠番	軸	減速比	容量	オプション	補助記号	仕様記号
H2 L	32	L	200	040			
H2 F	22	T	50	020		X	
①	②	③	④	⑤	⑥	⑦	⑧ ⑨ ⑩ ⑪

①シリーズ名	H2 : H2シリーズ (直交軸)		
②取付け・タイプ区分	L : 脚取付		
	F : フランジ取付 (22枠のみ)		
③モータ区分	空欄 : モータなし (両軸型)		
④枠番及び出力軸径	出力軸径		
⑤軸配置	L: 入力軸側から見て出力軸が左に出るもの 	R: 入力軸側から見て出力軸が右に出るもの 	T: 入力軸側から見て出力軸が両方に出るもの 
⑥減速比	5 : 1/5 ~ 1500 : 1/1500		
⑦モータ呼称と容量	020 : 0.2 kW相当		
	040 : 0.4 kW相当		
	075 : 0.75kW相当		
	150 : 1.5 kW相当		
	220 : 2.2 kW相当		
⑧⑨オプション	空欄 : 標準仕様 該当するオプションはありません。		
⑩補助記号	空欄 : 標準仕様		
	X : 特殊仕様追加認識記号		
⑪仕様記号	空欄 : 標準仕様		

**注:** 仕様記号は銘板の製品型式名には表示されません。銘板上の補足番号欄に表示されます。

平行軸  
性能表示法図ギアモータ  
ブレーキ付防水・屋外  
ギアモータ  
ブレーキ付クラッチ/  
ブレーキ付  
ギアモータ減速機  
(両軸型)

S型減速機

防爆形

直交軸  
性能表示法図ギアモータ  
ブレーキ付防水・屋外  
ギアモータ  
ブレーキ付クラッチ/  
ブレーキ付  
ギアモータ減速機  
(両軸型)

S型減速機

防爆形

中空軸  
中実軸  
性能表示法図ギアモータ  
ブレーキ付防水・屋外  
ギアモータ  
ブレーキ付減速機  
(両軸型)

S型減速機

防爆形

同心中空軸  
同心中実軸  
性能表示法図ギアモータ  
ブレーキ付防水・屋外  
ギアモータ  
ブレーキ付減速機  
(両軸型)

S型減速機

防爆形

技術資料

規格モータ

ご使用上  
の注意

オプション

GT-STEP  
インデックス  
ギアモータKOMPASS  
ギアボックス3.7kW/5.5kW  
ギアモータ  
ブレーキ付

価格表

選定  
サービスカタログ  
申込書