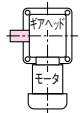
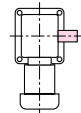
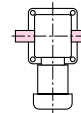


機種・型式記号 H2シリーズ(直交軸)

H2シリーズ クラッチ/ブレーキ付ギアモータは下記のような記号によって区分しておりますので、ご注文・ご照会の際はこの記号にてご指示ください。

型式	枠番	軸	減速比	容量	オプション	補助記号	仕様記号
H2	L	E	32	L	200	T040	A
H2	L	E	40	T	80	075	W
①	②	③	④	⑤	⑥	⑦	⑧

①シリーズ名	H2 : H2シリーズ(直交軸)
②取付け・タイプ区分	L : 脚取付
	F : フランジ取付(22枠のみ)
③モータ区分	E : クラッチ/ブレーキ付
④枠番及び出力軸径	出力軸径
⑤軸配置	L:入力軸側から見て出力軸が左に出るもの  R:入力軸側から見て出力軸が右に出るもの  T:入力軸側から見て出力軸が両方に出るもの 
⑥減速比	5 : 1/5 ~ 240 : 1/240
⑦モータ呼称と容量	T020 : 三相0.2 kW
	T040 : 三相0.4 kW
	075 : 三相0.75kW
⑧⑨オプション	空欄 : 標準電圧 三相 : 200V/50Hz、200V/60Hz、220V/60Hz 0.2kWはターミナルボックスなし (注1) 0.4kW~0.75kWはターミナルボックス付
	W : 倍電圧 三相 : 380V/50Hz、400V/50Hz、400V/60Hz、440V/60Hz 0.2kWはターミナルボックスなし (注1) 0.4kW~0.75kWはターミナルボックス付
	A : ターミナルボックス(オプション)
⑩補助記号	空欄 : 標準仕様
	X : 特殊仕様追加認識記号
⑪仕様記号	注: 仕様記号は銘板の製品型式名には表示されません。銘板上の補足番号欄に表示されます。 空欄 : 標準仕様

平行軸
性能測定法図ギアモータ
ブレーキ付防水・屋外
ギアモータ
ブレーキ付クラッチ/
ブレーキ付
ギアモータ減速機
(両軸型)

S型減速機

防爆形

直交軸
機種構成ギアモータ
ブレーキ付防水・屋外
ギアモータ
ブレーキ付クラッチ/
ブレーキ付
ギアモータ減速機
(両軸型)

S型減速機

防爆形

中空軸
中実軸
性能測定法図ギアモータ
ブレーキ付防水・屋外
ギアモータ
ブレーキ付減速機
(両軸型)

S型減速機

防爆形

同心中空軸
同心中実軸
性能測定法図ギアモータ
ブレーキ付防水・屋外
ギアモータ
ブレーキ付減速機
(両軸型)

S型減速機

防爆形

技術資料

規格モータ

ご使用上
の注意

オプション

GT-STEP
インデックス
ギアモータKOMPASS
ギアボックス3.7kW/5.5kW
ギアモータ
ブレーキ付

価格表

選定
サービスカタログ
申込書