



SCALP D
MEDICAL
MINOXI 5
PREMIUM

ご使用前にこの説明書を必ずお読みください。
また、必要なときに読めるよう大切に保管してください。
本剤の使用により好ましくない症状があらわれた場合には、
直ちに使用を中止し、医師又は薬剤師にご相談ください。

販売名: スカルプD メディカルミノキ5 プレミアム

お困りのことがあったら

本製品についてのお問い合わせは、お買い求めのお店、
又は下記にお願い致します。

お客様相談窓口 ☎0120-707-809
受付時間 9:00~18:00(年末年始を除く)

販売元: アンファ株式会社
東京都千代田区丸の内二丁目7番2号
www.angfa.jp

製造販売元: 東亜薬品株式会社
富山県富山市水橋開発277番10

副作用被害救済制度の
お問い合わせ先

(独) 医薬品医療機器総合機構
☎0120-149-931

https://www.pmda.go.jp/kenkouhigai_camp/index.html

壮年性脱毛症における発毛剤

第1類医薬品

スカルプD メディカルミノキ5 プレミアムの特徴

- ミノキシジルを5%配合した男性の壮年性脱毛症における発毛剤です。
- ミノキシジルの他に、3種の有効成分を配合しています。
- キャップを開けて塗布ヘッドを頭皮に軽くタップするだけで、薬液を簡単に計量塗布することができます。
- 無色～微黄色澄明の液で、添加物として酸化防止剤を含んでおりません。

⚠ 使用上の注意

❌してはいけないこと (守らないと現在の症状が悪化したり、副作用が起こる可能性があります。)

1. 次の人は使用しないでください。

- (1) 本剤又は本剤の成分によりアレルギー症状を起こしたことがある人。
- (2) 女性。[本剤は日本人女性における安全性が確認されていません]
- (3) 未成年者(20歳未満)。[国内での使用経験がありません]
- (4) 壮年性脱毛症以外の脱毛症(例えば、円形脱毛症、甲状腺疾患による脱毛等)の人、あるいは原因のわからない脱毛症の人。[本剤は壮年性脱毛症でのみ有効です]
- (5) 脱毛が急激であったり、髪が斑状に抜けている人。[壮年性脱毛症以外の脱毛症である可能性が高い]

2. 次の部位には使用しないでください。

- (1) 本剤は頭皮にのみ使用し、内服しないでください。[血圧が下がる等のおそれがあります]
- (2) きず、湿疹あるいは炎症(発赤)等がある頭皮。[きず等を悪化させることがあります]

3. 本剤を使用する場合は、他の育毛剤及び外用剤(軟膏、液剤等)の頭皮への使用は、さけてください。また、これらを使用する場合は本剤の使用を中止してください。

[これらの薬剤は本剤の吸収に影響を及ぼす可能性があります]

🗨️ 相談すること

1. 次の人は使用前に医師又は薬剤師に相談してください。

- (1) 今までに薬や化粧品などによりアレルギー症状(例えば、発疹・発赤、かゆみ、かぶれ等)を起こしたことがある人。
- (2) 高血圧の人、低血圧の人。[本剤は血圧に影響を及ぼす可能性が考えられます]
- (3) 心臓又は腎臓に障害のある人。[本剤は心臓や腎臓に影響を及ぼす可能性が考えられます]
- (4) むくみのある人。[むくみを増強させる可能性が考えられます]
- (5) 家族、兄弟姉妹に壮年性脱毛症の人がいない人。[壮年性脱毛症の発症には遺伝的要因が大きいと考えられます]
- (6) 高齢者(65歳以上)。[一般に高齢者では好ましくない症状が発現しやすくなります]
- (7) 次の診断を受けている人。
甲状腺機能障害(甲状腺機能低下症、甲状腺機能亢進症)。[甲状腺疾患による脱毛の可能性ががあります]

2. 使用後、次の症状があらわれた場合は副作用の可能性があるので、直ちに使用を中止し、この説明書を持って医師又は薬剤師に相談してください。

関係部位	症状
皮膚	頭皮の発疹・発赤*、かゆみ、かぶれ、ふけ、使用部位の熱感等
精神神経系	頭痛、気が遠くなる、めまい
循環器	胸の痛み、心拍が速くなる
代謝系	原因のわからない急激な体重増加、手足のむくみ

*頭皮以外にあらわれることもあります。

3. 6カ月間使用して、次のいずれにおいても改善が認められない場合は、使用を中止し、この説明書を持って医師又は薬剤師に相談してください。

脱毛状態の程度、生毛・軟毛の発生、硬毛の発生、抜け毛の程度(太い毛だけでなく細く短い抜け毛の減少も改善の目安となります)。[壮年性脱毛症以外の脱毛症であったり、脱毛が他の原因によるものである可能性があります]

4. 使用開始後6カ月以内であっても、脱毛状態の悪化や、次のような脱毛が見られた場合は、使用を中止し、この説明書を持って医師又は薬剤師に相談してください。

頭髮以外の脱毛、斑状の脱毛、急激な脱毛など。[壮年性脱毛症以外の脱毛症であったり、脱毛が他の原因によるものである可能性があります]

■ その他の注意

1. 毛髪が成長するには時間がかかります。効果がわかるようになるまで少なくとも4カ月間、毎日使用してください。
[ミノキシジルを5%配合した製剤の有効性は4カ月使用後から認められています]
2. 毛髪が成長する程度には個人差があり、本剤は誰にでも効果があるわけではありません。
3. 効果を維持するには継続して使用することが必要で、使用を中止すると徐々に元に戻ります。
[本剤は壮年性脱毛症の原因を取り除くものではありません]

成分・分量

100mL中

成分	分量	はたらき
ミノキシジル	5.0g	発毛、育毛及び脱毛の進行を予防します。
ピリドキシン塩酸塩	0.05g	過酸化物質やフケの発生の原因となる皮脂の過剰な分泌を抑制し、頭皮を健康な状態に保ちます。
トコフェロール酢酸エステル	0.08g	皮脂の酸化防止作用や血行促進作用があり、頭皮を健康な状態に保ちます。
l-メントール	0.3g	頭皮のかゆみをおさえ、清涼感をあたえます。

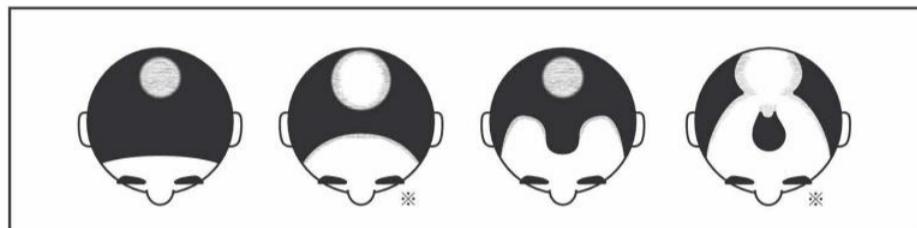
添加物: グリセリン、1,3-ブチレングリコール、エタノール、リン酸

効能・効果

壮年性脱毛症における発毛、育毛及び脱毛(抜け毛)の進行予防。

この医薬品の対象となる壮年性脱毛症

ミノキシジルを5%配合した製剤は、以下のようなパターンの脱毛あるいは薄毛に効果があります。



緒方知三郎, 総合臨牀, 1953;2(1):101-106.

※脱毛範囲がこれら以上の場合には効果が得られない可能性があります。

用法・用量

成人男性(20歳以上)が、1日2回、1回1mLを脱毛している頭皮に塗布してください。

20歳未満は使用しないでください。女性は使用しないでください。

1回1mLのご使用は、脱毛範囲の大小に関係なくお守りください。1mLは塗り広げれば、頭皮全体に十分に行きわたる量として設計してあります。なお、容器は1mLを計量できるタイプです。

用法・用量に関連する注意

1. 用法・用量の範囲より多量に使用しても、あるいは頻りに使用しても効果はあがりません。定められた用法・用量を厳守してください。[決められた以上に多く使用しても、効果の増加はほとんどなく、副作用の発現する可能性が高くなります]
2. 目に入らないように注意してください。万一、目に入った場合には、すぐに水又はぬるま湯で洗ってください。なお、症状が重い場合には眼科医の診療を受けてください。
3. 薬液のついた手で、目などの粘膜にふれると刺激があるので、手についた薬液はよく洗い落としてください。
4. アルコールなどに溶けるおそれのあるもの(メガネわく、化学繊維等)にはつかないようにしてください。
5. 整髪料及びヘアセットスプレーは、本剤を使用した後に使用してください。
6. 染毛剤(ヘアカラー、毛染め、白髪染め等)を使用する場合には、完全に染毛を終えた後に本剤を使用してください。

Q & A

Q どのタイミングで1日2回使用したら良いですか?

A ライフスタイルに応じて様々ですが、時間間隔をあけて、例えば朝晩1回ずつお使いいただくと効果的です。また、できるだけ頭皮が清潔な状態でご使用になることをおすすめします。ご自身のライフスタイルに合わせてスカルプD メディカルミノキ5 プレミアムの使用習慣をおつくりください。

Q 整髪料は使用しても良いですか?

A 日常のヘアケア習慣を変える必要はありませんが、スカルプD メディカルミノキ5 プレミアムの吸収を妨げないために、スカルプD メディカルミノキ5 プレミアムの塗布後、乾いてから整髪料等のヘアケア剤をお使いください。

Q においはありますか?

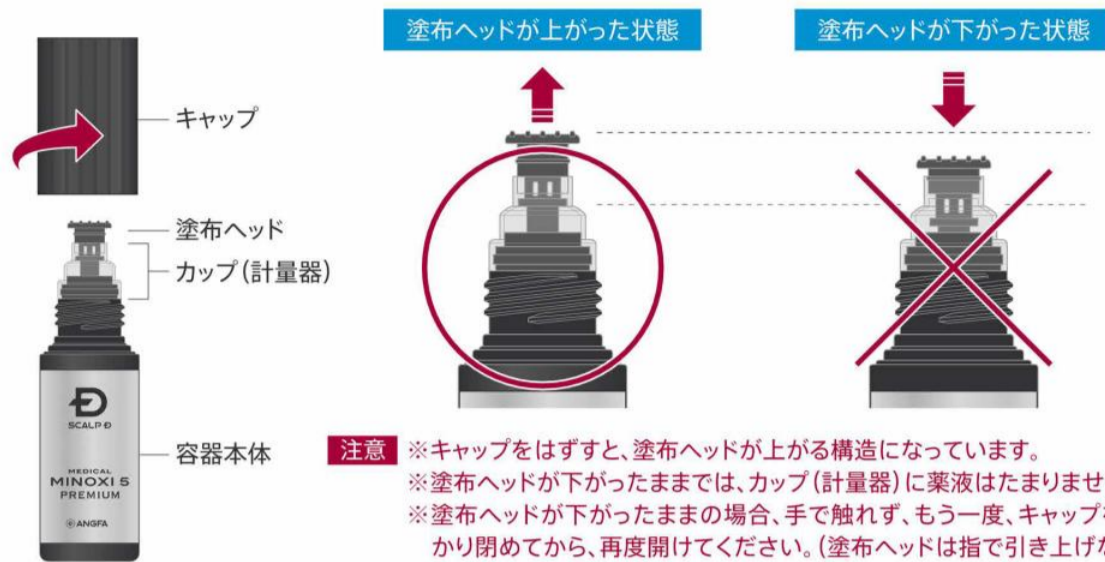
A 無香料ですが、使用直後はわずかにエタノール等のおいがあります。

容器の特徴と使用方法

- スカルプD メディカルミノキシ5 プレミアムの容器は、1回の使用量(1mL)が簡単に量れる「計量容器」です。
- 塗布ヘッドは、頭皮に優しい柔らかい素材になっています。 ※頭皮にあてて強くこすると、塗布ヘッドが傷んでしまうことがありますので注意してください。
- キャップを開けて塗布ヘッドを頭皮に軽くタップするだけで、薬液を簡単に計量塗布することができます。 ※ふりかけて使うタイプではありません。
- 誤飲防止のため、カップ(計量器)と容器本体がはずれにくくなっています。

ステップ1

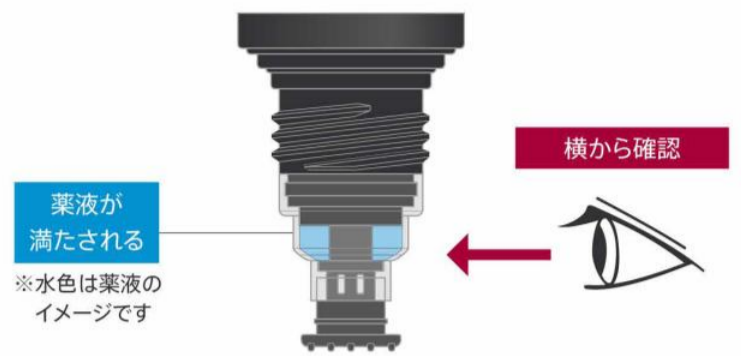
容器本体を**立てた状態**で、キャップを反時計方向にゆっくり回してはずします。この時、塗布ヘッドが上がった状態(下図参照)であることを目で確認してください。



- 注意** ※キャップをはずすと、塗布ヘッドが上がる構造になっています。
 ※塗布ヘッドが下がったままでは、カップ(計量器)に薬液はたまりません。
 ※塗布ヘッドが下がったままの場合、手で触れず、もう一度、キャップをしっかり閉めてから、再度開けてください。(塗布ヘッドは指で引き上げないでください。故障の原因となります。)
 ※逆さや斜めの状態でキャップを開閉すると、薬液がたれることがあります。

ステップ2

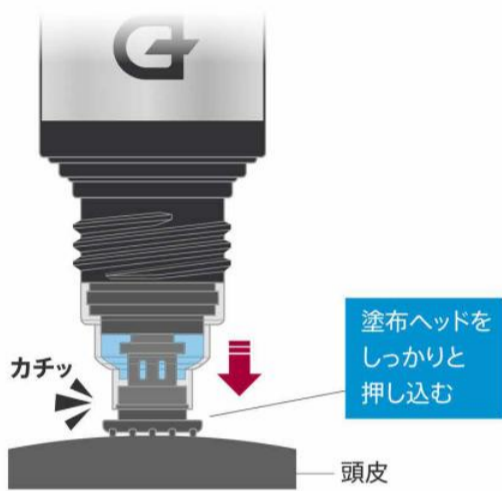
容器本体を逆さにして、薬液がカップ(計量器)にたまることを**横から目**で確認してください。確認後、**速やかに**ステップ3を行ってください。



- 注意** ※この状態では薬液は出ませんが、容器を逆さのままにすると塗布ヘッド周辺から薬液がたれることがあります。決して下からのぞきこむことはしないでください。
 ※この状態で容器本体を元に戻す(塗布ヘッドを上にする)とカップ(計量器)内の薬液は容器内に戻ります。

ステップ3

塗布ヘッドを頭皮に**素早く、垂直にカチッと**しっかり押し込んでください。



- 注意** ※塗布ヘッドは押し込まれたままの状態になります。
 ※塗布ヘッド部分が押し込まれることにより、1回の使用量(1mL)が量りとりられ、塗布ヘッドから薬液が少しずつ出るようになります。
 ※塗布ヘッドが十分に押し込まれていない場合、薬液が塗布ヘッド周辺からもれ出すことがありますので、止まるまでしっかりと押し込んでください。
 ※頭皮に対して垂直に押し当てないと、毛髪が塗布ヘッドにはさまることがありますので、注意してください。

ステップ4

この状態で塗布ヘッドを頭皮の気になるところに**タップしながら(トントントンと押し当てながら)**塗布してください。カップ(計量器)に充填された1回の使用量(1mL)がなくなるまで塗布してください。



- 注意** ※頭皮にあてて強くこすると、塗布ヘッドが傷んでしまうことがありますので注意してください。
 ※薬液が出やすい状態なので、不用意に容器を振らないでください。
 ※生え際に塗布する場合は、目に入らないように液だれに注意してください。
 ※1回の使用量(1mL)がなくなると、塗布ヘッドから薬液は出なくなります。
 ※塗布の途中で、容器本体を立ててもカップ(計量器)の薬液が容器本体に戻ることはありません。

ステップ5

使用後は、容器本体を立てて、キャップを時計方向に回し、**しっかりと閉めて**涼しい所に保管してください。しっかりと閉めることにより、次回使用時の準備ができます。



- 注意** ※逆さや斜めの状態でキャップを閉めると、薬液がたれることがあります。
 ※キャップをしっかりと閉めずに容器本体を横向きに保管すると、薬液がこぼれることがあります。
 ※温度の高い所で保管した場合、次回使用時に薬液が勢いよく出ることがあります。

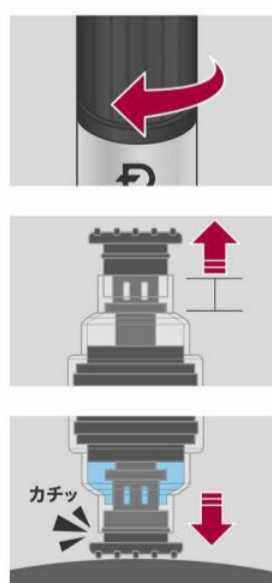
■保管及び取扱い上の注意

1. 使用後、キャップをしっかりと閉めて、直射日光や高温・寒冷の場所をさげ、涼しい所に保管してください。
2. 小児の手の届かない所に保管してください。
3. 誤用をさげ、品質を保持するため、他の容器に入れ替えないでください。
4. 保存の状態によっては、薬液の色が変化(微黄色)する場合がありますが、品質への影響はありません。
5. 火気に近づけないでください。
6. 使用期限を過ぎた製品は使用しないでください。

こんなときは?

薬液が出ないときは?

- キャップをしっかりと閉めましたか? もう一度、キャップをしっかりと閉めてから、開けて使用してください。
 ※キャップの開閉操作を正しく行わないと、塗布ヘッドが正常に作動しません。
- 塗布ヘッドは上がっていましたか? 薬液は確認できましたか?
 容器本体を逆さにして、カップ(計量器)に薬液がたまることを確認してから使用してください。
 ※塗布ヘッドが下がったままでは、カップ(計量器)に薬液はたまりません。
 ※塗布ヘッド部分を無理やりひっぱらないでください。
- 塗布ヘッドを頭皮にしっかりと押し当てましたか? 塗布ヘッドが止まるまで、押し当てて使用してください。



薬液がたれてきたときは?

- 容器本体を立てて開閉しましたか?
 必ず容器本体を立てて、キャップをゆっくり開閉してください。
 ※逆さや斜めの状態でキャップを開閉すると、薬液がたれることがあります。
- キャップをしっかりと閉めましたか?
 容器本体を立てて、保管しましたか?
 キャップをしっかりと閉めずに容器本体を横向きに保管すると、薬液がこぼれることがあります。
- 前回使用時に薬液を使い切りましたか?
 カップ(計量器)に薬液が残ったままキャップを閉めると、次回使用時に薬液がたれることがあります。1回の使用量がなくなるまで塗布してからキャップを閉めてください。



塗布ヘッド周辺やキャップの内側に白い結晶が付着しているときは?

- 塗布ヘッド周辺やキャップの内側に付着した結晶をティッシュ等で優しくふき取ってください。
 ※薬液の性質上、白い結晶が付着することがありますが、製品の品質には問題ありません。
 ※続けて使用される場合は、もう一度キャップをしっかりと閉めてから、開けて使用してください。
 ※ふき取る時は、容器本体を傾けないでください。



薬液がいつもより勢いよく出てきたときは?

- 温度の高い所に保管していませんか?
 直射日光の当たらない涼しい所に保管してください。
 ※温度の高い所で保管した場合、薬液が勢いよく出ることがあります。

