

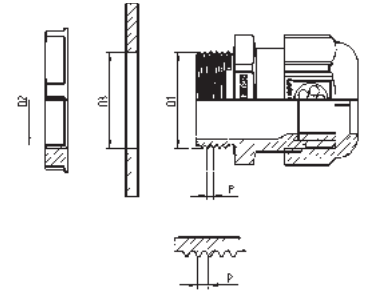
T3 : ネジ寸法



ネジ寸法および取り付け穴寸法

Mネジ EN 60423 (ケーブルグラウンドに関する規格はEN 50262)

Mネジサイズ	Ø D1	P	Ø D2	Ø D3
M12 x 1.5	12	1.5	10.6	12.3 - 0.2
M16 x 1.5	16	1.5	14.6	16.3 - 0.2
M20 x 1.5	20	1.5	18.6	20.3 - 0.2
M25 x 1.5	25	1.5	23.6	25.3 - 0.2
M32 x 1.5	32	1.5	30.6	32.3 - 0.2
M40 x 1.5	40	1.5	38.6	40.4 - 0.3
M50 x 1.5	50	1.5	48.6	50.4 - 0.3
M63 x 1.5	63	1.5	61.6	63.4 - 0.3
M75 x 1.5	75	1.5	73.6	75.4 - 0.3
M90 x 2	90	2	88.8	90.4 - 0.3
M110 x 2	110	2	108.8	110.4 - 0.3



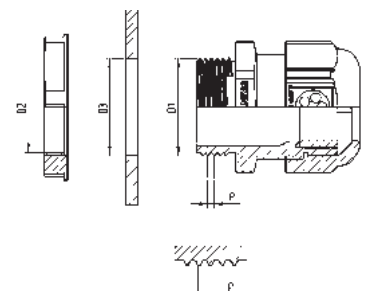
D1 = ネジ外径  
D2 = ネジ内径  
D3 = 取り付け穴径  
P = ピッチ

Mネジ DIN 13 パート6, 7 (DIN 89280 準拠のケーブルグラウンド用)

Mネジサイズ	Ø D1	P	Ø D2	Ø D3
M18 x 1.5	18	1.5	16.4	18.3 - 0.2
M24 x 1.5	24	1.5	22.4	24.3 - 0.2
M30 x 2	30	2	27.8	30.3 - 0.2
M36 x 2	36	2	33.8	36.3 - 0.2
M45 x 2	45	2	42.8	45.4 - 0.3
M56 x 2	56	2	53.8	56.4 - 0.3
M72 x 2	72	2	69.8	72.5 - 0.4
M80 x 2	80	2	77.8	80.5 - 0.4
M105 x 2	105	2	102.8	105.5 - 0.4

PGネジ DIN 40430

PGネジサイズ	Ø D1	P	Ø D2	Ø D3
PG 7	12.5	1.27	11.3	13.0 ± 0.2
PG 9	15.2	1.41	13.9	15.7 ± 0.2
PG 11	18.6	1.41	17.3	19.0 ± 0.2
PG 13.5	20.4	1.41	19.1	21.0 ± 0.2
PG 16	22.5	1.41	21.2	23.0 ± 0.2
PG 21	28.3	1.588	26.8	28.8 ± 0.2
PG 29	37.0	1.588	35.5	37.5 ± 0.3
PG 36	47.0	1.588	45.5	47.5 ± 0.3
PG 42	54.0	1.588	52.5	54.5 ± 0.3
PG 48	59.3	1.588	57.8	59.8 ± 0.3



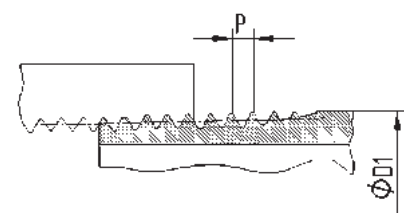
D1 = ネジ外径  
D2 = ネジ内径  
D3 = 取り付け穴径  
P = ピッチ

PFネジ 管用平行ネジ JIS B 0202 附属書

PFネジサイズ	Ø D1	P	Ø D2	Ø D3
PF 1/2	20.9	1.81	18.6	21.2 - 0.2

NPTネジ ANSI B1.20.2 - 1983

NPTネジサイズ	Ø D1	P	Ø D3
NPT 1/4"	13.7	1.41	14.1 - 0.2
NPT 3/8"	17.1	1.41	17.4 - 0.2
NPT 1/2"	21.3	1.81	21.6 - 0.2
NPT 3/4"	26.7	1.81	27.0 - 0.2
NPT 1"	33.4	2.21	33.7 - 0.2
NPT 1 1/4"	42.2	2.21	42.5 - 0.2
NPT 1 1/2"	48.3	2.21	48.7 - 0.2
NPT 2"	60.3	2.21	60.7 - 0.2



D1 = ネジ外径  
D3 = 取り付け穴径  
P = ピッチ

スキントップ  
Mネジケーブルグラウンド

スキントップ  
Mネジアクセサリ

スキントップ  
Mネジケーブルグラウンド

スキントップ  
Mネジアクセサリ

Mネジ用工具

スキントップ  
NPTネジケーブルグラウンド

スキントップ  
PGネジケーブルグラウンド

スキントップ  
PGネジアクセサリ

スキントップ  
PGネジケーブルグラウンド

スキントップ  
PGネジアクセサリ

技術資料・型番索引