


Y U T A N P O



cordless Soft Warmer

No need to change hot water

取扱説明書

保証書付

ご使用前に必ずお読みください

この度は本製品をお買い上げいただき、誠にありがとうございます。
安全にご使用していただくために、必ず取扱説明書をよくお読みの上、
正しくご使用ください。

なお、この取扱説明書には保証書が付いております。

お読みになった後も、重要な説明書のため、大切に保管してください。

※本製品は業務用及び病院での医療用を意図した製品ではありません。

安全上のご注意

- ご使用前に、この「安全上のご注意」をよくお読みのうえ、正しくお使いください。
- ここに示した注意事項は、製品を安全に正しくお使いいただき、あなたや他の人々への危害や損害を未然に防止するためのものです。また注意事項は、危害や損害の大きさと切迫の程度を明示するために、誤った取扱いをすると生じることが想定される内容を「警告」、「注意」に区分しています。いずれも安全に関する重要な内容ですので、必ず守ってください。

お読みになったあとは、お使いになる方がいつでも見られるところに必ず保管してください。

 **警告** 人が死亡または重傷を負う可能性が想定される内容


 **注意** 人が傷害を負う可能性および物的損害のみの発生が想定される内容

絵表示の例

 左図の記号は、「強制」の行為を示しています。必ず守っていただく内容です。

 左図の記号は、「禁止」の行為を示しています。してはいけない「禁止」内容です。



警告

-  **強制**
 - AC100Vで使用する
 - 15A以上のコンセントを単独で使用する
 - ・タコ足配線は、異常発熱、発火の原因になります。
 - 電源プラグはコンセントに確実に差し込む
 - 蓄熱の際は蓄熱プラグを本体の蓄熱用コンセントにしっかりと奥まで差し込む
 - ・ショート、火災、感電の原因になります。
 - 電源コード、電源プラグの破損、損傷がないかを確認する
 - ・ショート、火災、感電の原因になります。
 - 電源プラグに埃が付いている場合は、きれいに拭き取る
 - ・ショート、火災の原因になります。
 - 次のような場合は、直ちに使用を中止し、電源プラグをコンセントから抜く
 - ・時々電源が切れる
 - ・本体が異常に熱くなる
 - ・発煙、異臭がする
 - ・火災、感電、やけど、ショートの原因になります。

①

安全上のご注意

警告

-  **強制**
 - 蓄熱の際は、必ず水平な床の上で行う
 - ・壁などに立てかけたり、傾けたりした状態では絶対に蓄熱しない
 - ・異常な膨れ、液漏れ、破損の原因になります。
 - 蓄熱中に本体が異常に膨らんだときは、直ちに電源プラグをコンセントから抜き、使用を中止する
 - ・破裂、発火、火災の原因になります。
 - 蓄熱時間が20分以上経過してもランプが消えない場合は、直ちに使用を中止する
 - ・ショートや火災の原因になります。
 - 蓄熱ランプが消えたら、蓄熱プラグを本体から、電源プラグをコンセントから抜く電気アンカのように連続した通電状態で絶対に使用しない
 - ・過熱して破損や発火の原因になります。
 - 使用中に動作不良や、異常な過熱を感じたときは、直ちに使用を中止する
 - ・事故の原因になります。
 - 本体は必ず保温カバーに入れて使用する
 - ・保温カバーに入れないで使用すると、低温やけどの原因になります。
-  **禁止**
 - 分解、修理、改造をしない
 - ・感電、火災、けがのおそれがあります。
 - 電源コードを無理に曲げたり、引っ張ったり、ねじったりしない、束ねたりしない
 - ・ショート、火災、感電の原因になります。
 - 電源プラグをコンセントに差し込んだときに、緩みがあるときは使用しない
 - ・ショート、火災、感電の原因になります。
 - 水につけたり、濡れた手で使用しない
 - ・火災、感電、ショートの原因になります。
 - 幼児や子供の手の届く所に保管しない。また子供だけで使用させない
 - ・事故の原因になります。
 - 本製品は、安全に責任を負う人の監視又は指示がない限り、補助を必要とする人（子供を含む）が単独で機器を使用しない。
 - ・感電、ケガのおそれがあります。

②

安全上のご注意

⚠ 警告



禁止

- 身体の自由の効かない人、幼児又は熱に敏感な人は用いてはならない
- 本来の使用目的以外には使用しない
 - ・ 故障や事故の原因になります。
- 本体や蓄熱用電源ケーブルの隙間に金属ピンなどの異物をいれない
 - ・ 感電、火災、けがのおそれがあります。
- 電源コードを束ねたまま使用しない
- 誰もいない場所で蓄熱はしない
 - ・ 破損や発火した場合に発見が遅れて、事故や火災の原因になります。
- 本体の蓄熱液が凍結し、固まっている場合は、蓄熱しない
 - ・ 感電・火災の原因になります。
- 布団の中や布団の上で蓄熱しない
 - ・ 異常な膨れ、液漏れ、破損の原因になります
- ベットの近くで蓄熱しない
 - また、ペット用として使用しない
 - ・ ベットが本体や電源コードを傷つけて火災、やけど、水漏れの原因になります。
- 蓄熱完了直後は、本体の温度が約65°C前後になるため、身体に直接当てない
 - ・ やけどの原因になります。
- 本体を火のそばに置いたり、電子レンジで加熱したりしない
 - ・ 事故、破損、火災の原因になります。

⚠ 注意



強制

- 蓄熱後は必ず電源プラグをコンセントから抜く
 - ・ 火災、故障の原因になります。
- 電源プラグを抜き差しするときは、必ず電源プラグを持って抜き差しする
 - ・ 断線、ショート、感電の原因になります。
- 乳幼児、子供が本製品で遊ぶことが無いよう、周りの方が特に注意する。
 - ・ 感電、やけど、ケガのおそれがあります。
- 電源プラグや電源コードが破損した場合、電源コードの交換は危険を防止するため、弊社もしくは販売店に依頼する
- 蓄熱が出来なくなった場合は、弊社もしくは販売店に連絡してください。

安全上のご注意

⚠ 注意



禁止

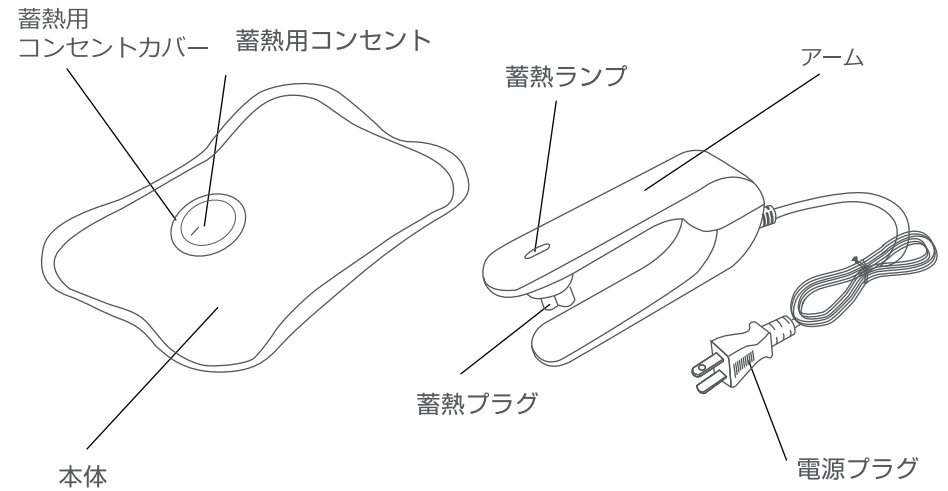
- 本来の使用目的以外には使用しない
 - ・ 故障や事故の原因になります。
- 落としたり、ぶつけたときは本製品に破損や亀裂、変形がないかよく点検し、破損や亀裂、変形がある場合は使用しない
 - 破損、亀裂、変形などが発生した場合は、弊社もしくは販売店に連絡してください。
 - ・ 感電ややけどなどの原因となります。
- 本体の上に座ったり、体重をかけたりしないまた、枕として使用しない
 - ・ 液漏れ、破裂の原因になります。
- 踏みつけられるような場所に放置や保管をしない
 - ・ 破裂または滑って事故を招くおそれがあります。
- 鋭利なものや突起物などで本体を傷つけない
 - ・ 蓄熱液が漏れるおそれがあります。
- 本体の中央付近に凹凸状の発熱体を内蔵しているため、この部分を強く押ししたり、衝撃を与えたりしない
 - ・ 異常過熱や故障の原因になります。
- 高温多湿の場所や直射日光が当たる場所での蓄熱や、放置、保管をしない
 - ・ 破裂のおそれがあります。
 - ・ カビが発生するおそれがあります。
- 蓄熱中は、湯たんぽから離れない

製品仕様

品名	蓄熱式湯たんぽ
品番	GLK-201BE/DGY/GR
サイズ	本体：19×27.5cm 保温カバー：25×34cm
質量	約1399.6g (カバー：99.6g/湯たんぽ：約1300g) 蓄熱用電源ケーブル：約120g
主な材質	湯たんぽ(本体)：PVC、ポリエステル、ポリカーボネート、ポリプロピレン、 エポキシ樹脂、銅、304ステンレス、ABS、水 保温カバー：ポリエステル95%、ポリウレタン5% 充填物：PPわた
定格電圧/周波数	AC100V 50/60Hz
定格消費電力	400W
蓄熱時間	約7～15分間 ※室温等により時間は変動します
使用時間	約4～8時間 ※最大時は布団の中で使用した場合
セット内容	湯たんぽ、保温カバー、蓄熱用電源ケーブル、取扱説明書


*商品は改良の為、仕様・外観など予告なく変更する場合があります。予めご了承ください。

各部の名称



本体

蓄熱用電源ケーブル



保温カバー

使用方法

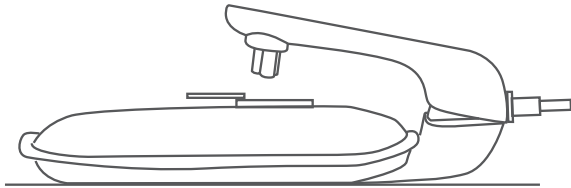
蓄熱方法



警告

- ・本体を立てたり、折り曲げたり傾けた状態で蓄熱しない
 - ・布団の中や布団の上など、本体が傾きやすい場所での蓄熱はしない
 - ・蓄熱が完了したら、速やかに蓄熱プラグを抜く
- ※誤った方法で蓄熱を行った場合、液漏れや異常な膨れ、破裂などの原因になります。

1. 蓄熱用コンセントカバーを開けてください。
2. 水平で安定した場所に本体と蓄熱用電源ケーブルを図のように置いてください。



3. 蓄熱用電源ケーブルのアームを倒して、蓄熱プラグを蓄熱用コンセントの奥まで確実に差し込んでください。



警告

- 耐熱性のある、安定した水平面に本器を置く
- ・燃えやすいもの、熱に弱いものから離して置いてください。
- ・火災、焦げ、発煙の原因になります。

4. 電源プラグをコンセントに差し込んでください。

蓄熱ランプ（赤色）が点灯して、蓄熱を開始します。

蓄熱時間：約7-15分

本体蓄熱温度：約65℃

※ご使用の環境によって、時間、温度は異なります。

※蓄熱中は「ポコポコ」とお湯を沸かすときのような音や、「カチッ」という音がしますが故障や異常ではございません。

7

使用方法

5. 蓄熱中は湯たんぽから離れないください。

蓄熱ランプ（赤色）が消えたら、蓄熱完了です。

※蓄熱完了時のお知らせ音はございません。

完了後は、必ず蓄熱プラグを本体から、電源プラグをコンセントから抜いてください。

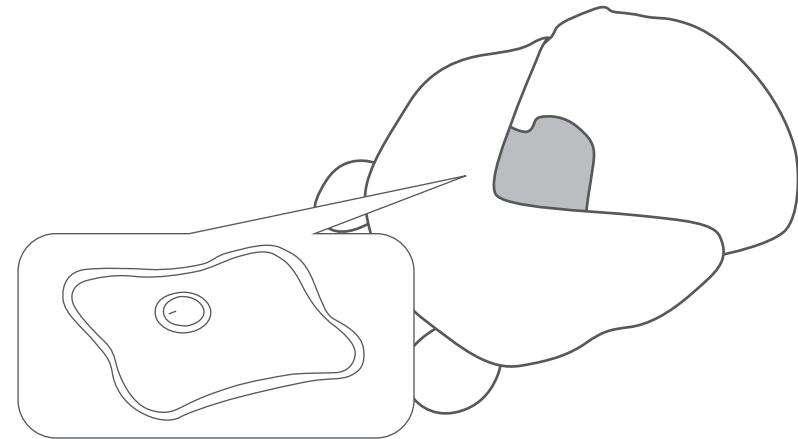


警告

- 蓄熱開始から20分以上経過しても蓄熱ランプが消えない場合は、直ちに使用を中止する
 - ・ショートや火災の原因になります。
- 蓄熱時間は通常約7-15分前後で完了しますが、20分以上経過しても蓄熱ランプが消えない場合は、製品の異常や寿命と考えられます。
- 設計上の標準使用時間は約2年、または蓄熱回数約500回です。
- 製品寿命は経年劣化・消耗によるもので、ご使用環境によって前後することがあります。
- 蓄熱中は湯たんぽから離れない
- 蓄熱完了時のお知らせ音はありません。

使用方法

湯たんぽを必ず保温カバーに入れてご使用ください。



警告

- 長時間身体に当てたり、保温カバーに入れずに湯たんぽを使用しない
- 低温やけどのおそれがあります。

8

お手入れ方法

お手入れの前に

- 必ず、電源プラグをコンセントから抜いてください。
- 本体が冷めてからお手入れをしてください。



警告

- お手入れの際には必ず電源プラグをコンセントから抜く
 - ・通電状態でお手入れすると、感電やケガの原因になります。
 - ・蓄熱プラグを本体から抜いてからお手入れしてください。
- 本体や蓄熱用電源ケーブルを水に浸すようなことは絶対にしない
 - ・動作不良、感電のおそれがあります。

湯たんぼ・蓄熱用電源ケーブルのお手入れ

- 汚れは、乾いた柔らかい布で拭き取ってください。
- 汚れがひどいときは、水でうすめた中性洗剤を柔らかい布に含ませ固く絞って拭き、その後乾いた布で拭き取ってください。
- お手入れには塩素系/アルカリ系の洗剤や、シンナー、ベンジン、アルコールなどは使用しないでください。

保温カバーのお手入れ

- 洗濯する際には、中性洗剤を使用してください。



洗濯ネット使用

- 色移り为了避免のため、濃色との洗濯はおやめください。
- 中性洗剤を使用してください。
- タンブラー乾燥はお避けください。
- 漂白剤は使用しないでください。
- 形を整えて陰干しをしてください。
- ドライクリーニングはおさげください。
- 長時間水に濡れたまま放置しないでください。

保管方法

蓄熱用コンセントにほこりが入らないよう、カバーを閉め入れて、直射日光を避け、湿気の少ない場所に保管してください。

湯たんぼ、保温カバーを乾燥させてから湿気の少ない場所に保管してください。

保証とアフターサービス(よくお読みください)

■故障の際は 下記の保証規定の範囲以内で無償保証対応をいたします。

※本製品は完全密閉構造のため、修理ではなく交換対応となります。予めご了承ください。

※販売店印がない場合は無効ですので、必ず印の有無をご確認ください。

もし印がない場合は直ちにお買い上げの販売店にお申し出ください。

販売店の印がいただけない場合は、レシートなどの購入を証明できる物を保証書に貼り付けてください。

※ご購入様へのご願い

お買い上げ日、貴店の住所・名称・電話番号を記入、捺印の上、お客様にお渡しください。

※保証期間内に故障して無償保証をお受けになるときは、商品と本書をご持参、ご提示の上お買い上げの販売店にご依頼ください。

●次の場合には、保証期間でも有償になります。

①この保証書の提示がない場合

②この保証書にお買い上げ年月日、お客様名、販売店名の記入がない場合、あるいはこれらの字句を書き換えられた場合

③ご使用上の不注意、あやまりによる故障、損傷

④お買い上げの販売店、または当社サービス部門以外での不当な修理、または改造による故障、損傷

⑤火災、地震、水害、落雷、その他の自然災害及び、異常電圧、その他外的要因による故障、損傷

⑥お買い上げ後の輸送、移動時の落下などによる故障、損傷

⑦本商品以外の機器に起因する故障、損傷

⑧特に過酷な条件下において使用された場合の故障、損傷

⑨消耗部品の損傷

●この保証書は、日本国内においてのみ有効です。

This warranty is valid in japan

●この保証書は、再発行できません。紛失しないように大切に保管してください。

●この保証書は、本書に明示した保証期間のもとに無料保証をお約束するもので、本書によってお客様の法律上の権利を制限するものではありません。保証期間内での本保証内容についてご不明な場合、また保証期間経過後の修理などについてご不明な場合は、お買い上げの販売店、または当社にお問い合わせください。

保証書

品名	
品番	
保証期間	お買い上げ日より 1年
お買い上げ日	年 月 日
お客様	ご住所 〒
	お名前
	TEL
販売店 お買い上げ証明書	ご住所 〒
	お名前
	TEL

販売元

AZUMAYA Co., Ltd.

名古屋市中区栄4丁目17番地5号

Tel 052(241)3077

<http://www.azumaya-kk.com/>