

■ セット内容

取付金物



取付金物固定用ビス



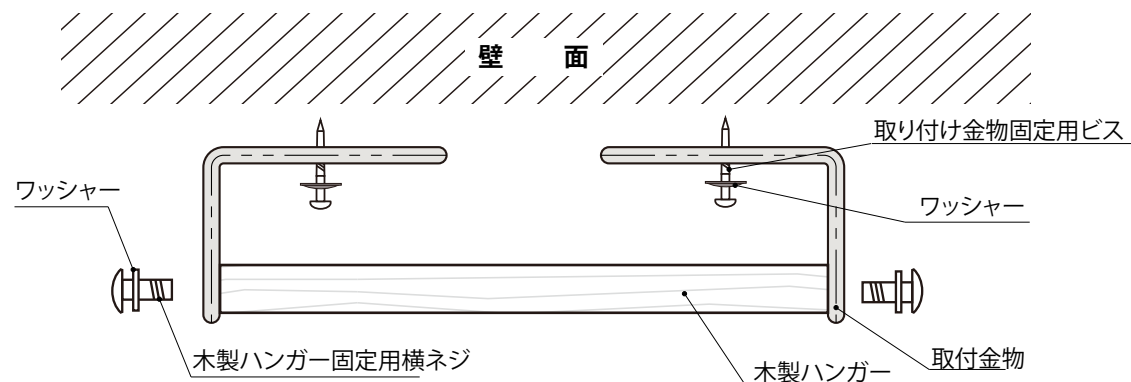
木製ハンガー



木製ハンガー固定用横ネジ




■ 取り付け略図



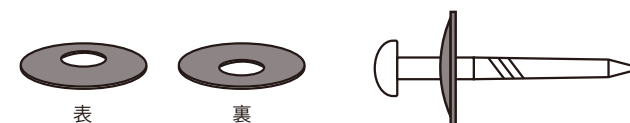
■ 設置の際の注意点

取付金物の向き



ハンガー1本の場合はA・Bパターンどちらの方向でも使用できます。
ハンガー2本の場合はBパターンで設置してください

取付金物 固定用ワッシャーの向き



ワッシャーは山になっている面を表面にしてください。

⚠ 商品に関するご注意

- ・鉄の素材感を活かす為、オイル塗布の後、WAXでコーティングをしておりますが、使用環境によっては錆びが発生する場合があります。
(錆びの防止や発生した場合はお手入れキットのWAXがおすすめです。)
- ・鉄の素地をそのまま使用していますので小傷など個体差があります。