

NSCデータベース製品

ご紹介資料

国勢調査地図版

2026年1月

株式会社 日本統計センター

Nippon Statistics Center Co., Ltd

目次

1. 本製品の構成	⇒	p. 2
2. 本製品の特徴	⇒	p. 3 ~ 5
3. データ項目一覧	⇒	p. 6 ~ 41
(1) 公的統計データ		
国勢調査	⇒	p. 6 ~ 19
経済センサス (事業所・企業統計調査)	⇒	p. 20 ~ 24
商業統計調査	⇒	p. 24
(2) 住民基本台帳をベースとしたデータ		
人口・世帯数 推計年齢階級別人口付き	⇒	p. 25
(3) オリジナルデータ		
推計昼間人口 (性・年齢別)	⇒	p. 25
推計行動別人口	⇒	p. 26 ~ 27
推計消費購買力	⇒	p. 28 ~ 37
推計就業者所得	⇒	p. 38
推計世帯貯蓄高	⇒	p. 38
将来推計人口	⇒	p. 38
推計要介護度別認定者数	⇒	p. 38
推計事業所 (経済センサスの代替えデータ)	⇒	p. 39
推計デイトタイム人口 (毎年版の昼間人口)	⇒	p. 39
アパート・マンション統計	⇒	p. 40
項目一覧・補足	⇒	p. 41
4. データ仕様	⇒	p. 42
5. 留意事項	⇒	p. 43 ~ 44

1. 本製品の構成

本製品は、大字町丁目相当の小地域を単位とした次の地図の属性情報として整備したデータベースです。

製作者	総務省統計局
地図データ名	国勢調査 町丁・字等別地図データ
版名／データ時点	2020年版 / 2020年10月
地域コード	総務省統計局「国勢調査町丁・字等別」に準拠した9～11桁コード
本データベースが対応するレイヤー	町丁・字等界

本製品は、次の統計データと上記地図データから構成しています。

2026年1月時点

統計データ	公的統計	
	国勢調査	2000年、2005年、2010年 2015年、2020年
	経済センサス（事業所・企業統計）	2001年、2006年、2009年 2012年、2014年、2016年、2021年
	商業統計調査	2004年、2007年、2014年
	住民基本台帳ベース ※	
	人口・世帯数	2013年～2025年
	推計年齢階級別人口付き人口・世帯数	2013年～2025年
	オリジナル	
	推計昼間人口（性・年齢別）	'00、'05、'10、'15、'20
	推計行動別人口	2025年
	推計消費購買力	2024年
	推計就業者所得	2024年
	推計世帯貯蓄高	2024年
	将来推計人口	'30、'35、'40、'45、'50
	推計要介護度別認定者数	2024年～2033年
	推計事業所（経済センサスの代替えデータ）	2022年～2025年
	推計デイトタイム人口（毎年版の昼間人口）	2022年～2025年
	アパート・マンション統計	2025年

※ 住民基本台帳ベースの人口・世帯数データは、地域・データ年次によって調査時点が異なる場合があります。
また、同データの2012年以前は、一部の地域で外国人が含まれますが、基本的には＜日本人のみ＞を集計したデータ、
2013年以降は、2012年7月の住民基本台帳法の改定により、住民基本台帳に外国人住民が加わったことで、
全ての地域において、＜日本人＋外国人＞（総計）を集計したデータとなっています。

[＜巻末資料①＞ 住民基本台帳をベースとした「人口世帯数関連データ」の調査時点について](#)

[＜巻末資料②＞ 住民基本台帳をベースとした「人口世帯数関連データ」のデータ内容について](#)

2. 本製品の特徴

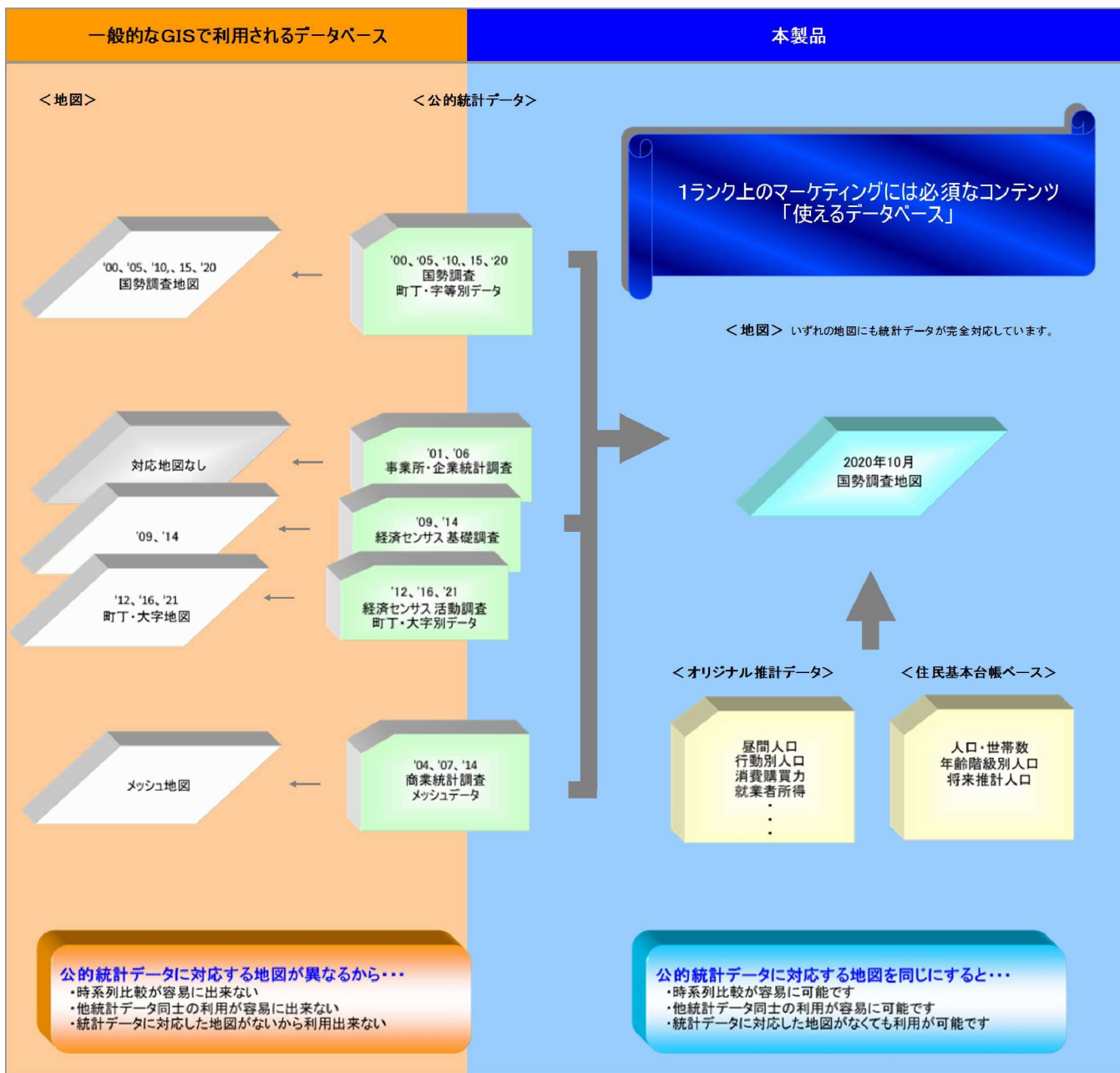
本製品は、本製品が対応する地図上に、複数時点の公的統計データと弊社オリジナルデータなどを完全対応させたデータベースです。

本製品は、一般的なGISで利用されるデータベースとは異なり、同じ地図上で異なる統計データや異なる年次の統計データを表示させることが出来ますので、人口伸び率などの時系列比較や人口当りや世帯当りなどの加工計算が容易に行えます。

更に、公的統計データでは捉えることの出来ない消費や所得などの様々な種類のデータの推計を行っていますので、本製品をご利用になることでマーケティングの幅が広がります。

地図と統計データの連携は、次のとおりです。

< 地図と統計データの連携イメージ >



また、本製品は対応する地図に統計データを単に変換を行ったものではなく、人口密集度や商業集積度などの地域の特性を考慮し、弊社独自の手法により「使えるデータベース」としての補正を行っています。

主な補正内容は、次頁のとおりです。

「使えるデータベース」としての補正 その1

< 按分推計 >

データ年次の異なる同種の統計データや異種の統計データを同じ地図上で利用する場合、一般的な手法として面積按分により統計データを加工する手法があります。

これは双方の地図を重ね合わせ、その重なり具合から変換先と面積比率を算出し、統計データを按分する手法です。しかしながら、この場合の多くは地域の特性を考慮していない単純な面積按分で行われていますので、実態との乖離が発生しやすくなります。

このため本製品では、「国勢調査 町丁・字等別集計データ」、「経済センサス 町丁・大字別集計データ」、「商業統計調査 1kmメッシュ規模別表」を、人口・事業所・商業などの集積状況を加味した弊社独自の比率を用いて按分を行っていますので、より実態を反映した内容となっています。

更には、小地域単位の按分結果を市区町村単位に積み上げた総和（A）と、別途公表されている市区町村別公表値（B）が一致するよう補正処理も行っています。

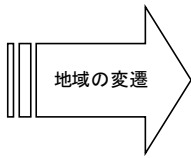
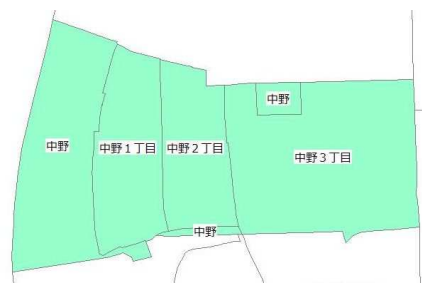
単純な面積按分の場合 A <> B ※双方の地図のズレを考慮していない場合などで生じます。
 弊社の場合 A = B

< 過去二時点の人口を面積按分にて最新区画に推計変換した結果との比較 >

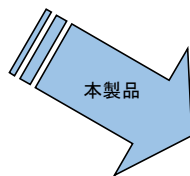
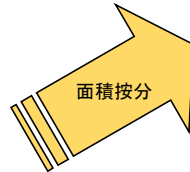
< 前回 > 国勢調査地図



< 最新 > 国勢調査地図



国勢調査人口		
	公表値	
	前々回	前回
中野	2,448	2,849



	推計値・面積按分		公表値	増減数
	前々回	前回	最新	前回比較
中野1丁目	436	508	1,665	1,157
中野2丁目	370	430	1,031	601
中野3丁目	939	1,093	280	-813
中野	703	818	0	-818
中野地域全体	2,448	2,849	2,976	127

人口変動が激しい

	推計値・本製品		公表値	増減数
	前々回	前回	最新	前回比較
中野1丁目	1,354	1,575	1,665	90
中野2丁目	853	993	1,031	38
中野3丁目	241	281	280	-1
中野	0	0	0	0
中野地域全体	2,448	2,849	2,976	127

人口変動は穏やか

最新の公表値と過去二時点のデータを比較すると、推計方法の違いにより、その傾向が大きく異なっており、単純な面積按分では実際の変動を示していない可能性が高いといえます。マーケティングを行う上で、人口が増えているのか減っているのかは、重要な判断要素の一つとなりますので、的確に把握しておく必要があります。

「使えるデータベース」としての補正 その2

< 秘匿の推計 >

国より公表される公的統計データには、個人情報保護の観点から秘匿処置により公表されないデータ（秘匿）が含まれている場合があります。

秘匿処置の対象はデータ量が極少である地域とされていますが、秘匿を完全なものにする目的で、逆算においてデータが特定出来ないように「お供秘匿」や「関連秘匿」と呼ばれる秘匿処置も同時に講じられているため、データ量が必ずしも極少である地域のみが秘匿となっている訳ではありません。

例えば、国勢調査の場合「お供秘匿」により、約2000人を超える人口が居住しているにも関わらず、年齢別人口などの詳細項目が秘匿となっている地域があります。

このままでは網羅性に欠け、実態を捉えたマーケティングが難しくなります。

<巻末資料③> 2020年国勢調査都道府県別秘匿状況

このため本製品では、秘匿部を推計することにより補完を行っています。

<人口が約2000人以上で5歳階級別人口データが秘匿となっている地域とその推計結果 一例>

2020年国勢調査

地域名		国調人口	5歳階級別人口						
			0～4歳	5～9歳	10～14歳	・・・	90～94歳	95～99歳	100歳以上
東京都品川区	八潮5丁目	11,777	秘匿	秘匿	秘匿	・・・	秘匿	秘匿	秘匿
兵庫県西宮市	西宮浜四丁目	6,899	秘匿	秘匿	秘匿	・・・	秘匿	秘匿	秘匿
岐阜県羽島市	竹鼻町狐穴	5,319	秘匿	秘匿	秘匿	・・・	秘匿	秘匿	秘匿
愛知県東海市	養父町諸之木	4,055	秘匿	秘匿	秘匿	・・・	秘匿	秘匿	秘匿
兵庫県尼崎市	東塚口町1丁目	3,407	秘匿	秘匿	秘匿	・・・	秘匿	秘匿	秘匿
千葉市中央区	中央港1丁目	2,875	秘匿	秘匿	秘匿	・・・	秘匿	秘匿	秘匿
三重県鈴鹿市	石薬師町	2,721	秘匿	秘匿	秘匿	・・・	秘匿	秘匿	秘匿



地域名		国調人口	5歳階級別人口						
			0～4歳	5～9歳	10～14歳	・・・	90～94歳	95～99歳	100歳以上
東京都品川区	八潮5丁目	11,777	362	394	432	・・・	136	43	6
兵庫県西宮市	西宮浜四丁目	6,899	166	161	307	・・・	177	52	9
岐阜県羽島市	竹鼻町狐穴	5,319	201	243	283	・・・	50	10	2
愛知県東海市	養父町諸之木	4,055	143	145	143	・・・	25	8	1
兵庫県尼崎市	東塚口町1丁目	3,407	158	106	114	・・・	12	5	0
千葉市中央区	中央港1丁目	2,875	124	122	115	・・・	121	25	6
三重県鈴鹿市	石薬師町	2,721	69	100	105	・・・	41	12	4

「使えるデータベース」としての補正 その3

< 地図データの補正 >

国より公表される地図データは、都道府県の境界線にズレが生じている地域、水面調査区という特殊な境域が含まれている地域、地域名が登録されていない又は同一市区町村内で名称が重複している地域などと、そのままでは利用しづらい一面があります。

このため本製品では、境界線のズレ補正、水面調査区の削除、地域名の補完・補正を行っています。

<巻末資料④> 地図データの補正例

このように本製品は、公的統計データをマーケティングの分野などで、より実践的にご利用頂けるように様々な方法を用いて推計を行い「使えるデータベース」として再構築した内容となっています。

また、弊社オリジナル（推計）データは、この再構築された公的統計データをデータソースとして使用していますので、推計結果の精度向上にも繋がっています。

国勢調査 < 全項目 >

2000年(641項目)、2005年(485項目)、2010年(667項目)、2015年(518項目)、2020年(742項目)

全項目とは、<人口・世帯の総数関連>～<5年前の常住地>のすべて 【注意】全項目に<各歳別人口>は含まれません

国勢調査 < 人口・世帯の総数関連 >

2000年(29項目)、2005年(29項目)、2010年(29項目)、2015年(29項目)、2020年(27項目)

1	2020	人	国勢調査人口 (総数・男・女)
2	2020	世帯	国勢調査世帯数
3	2020	人	外国人人口
4	2020	世帯	一般世帯数
5	2020	人	一般世帯人員
6	2020	人	一般世帯1世帯当り人員
7	2020	世帯	施設等の世帯数
8	2020	人	施設等の世帯人員
9	2020	世帯	主世帯数
10	2020	人	主世帯人員
11	2020	人	主世帯1世帯当り人員
12	2020	人	労働力人口 (総数・男・女)
13	2020	人	非労働力人口 (総数・男・女)
14	2020	人	就業者数 (総数・男・女)
15	2020	人	労働力状態不詳人口 (総数・男・女)
16	2020	人/km ²	国勢調査人口密度
17	2020	世帯/km ²	国勢調査世帯数密度

※過去データの項目はお問合せ下さい。メッシュ版は分類構成が異なります。詳細は別途お問い合わせ下さい。

国勢調査 < 5歳階級別人口 >

2000年(96項目)、2005年(96項目)、2010年(96項目)、2015年(96項目)、2020年(97項目)

1	2020	人	国勢調査人口 (総数・男・女)
2	2020	人	0～4歳国調人口 (総数・男・女)
3	2020	人	5～9歳国調人口 (総数・男・女)
4	2020	人	10～14歳国調人口 (総数・男・女)
5	2020	人	15～19歳国調人口 (総数・男・女)
6	2020	人	20～24歳国調人口 (総数・男・女)
7	2020	人	25～29歳国調人口 (総数・男・女)
8	2020	人	30～34歳国調人口 (総数・男・女)
9	2020	人	35～39歳国調人口 (総数・男・女)
10	2020	人	40～44歳国調人口 (総数・男・女)
11	2020	人	45～49歳国調人口 (総数・男・女)
12	2020	人	50～54歳国調人口 (総数・男・女)
13	2020	人	55～59歳国調人口 (総数・男・女)
14	2020	人	60～64歳国調人口 (総数・男・女)
15	2020	人	65～69歳国調人口 (総数・男・女)
16	2020	人	70～74歳国調人口 (総数・男・女)
17	2020	人	75～79歳国調人口 (総数・男・女)
18	2020	人	80～84歳国調人口 (総数・男・女)
19	2020	人	85～89歳国調人口 (総数・男・女)
20	2020	人	90～94歳国調人口 (総数・男・女)
21	2020	人	95～99歳国調人口 (総数・男・女)
22	2020	人	100歳以上国調人口 (総数・男・女)
23	2020	人	年齢不詳国調人口 (総数・男・女)
24	2020	人	15歳未満国調人口 (総数・男・女)
25	2020	人	15～64歳国調人口 (総数・男・女)
26	2020	人	65歳以上国調人口 (総数・男・女)
27	2020	人	75歳以上国調人口 (総数・男・女)
28	2020	人	85歳以上国調人口 (総数・男・女)
29	2020	人	20～69歳国調人口 (総数・男・女)
30	2020	歳	総年齢 (総数・男・女)
31	2020	歳	平均年齢 (総数・男・女)
32	2020	人	外国人人口
33	2020	%	65歳以上国調人口比率 (総数・男・女)

※過去データの項目はお問合せ下さい。メッシュ版は分類構成が異なります。詳細は別途お問い合わせ下さい。

国勢調査 < 配偶関係 >

2000年(9項目)、2005年(9項目)、2010年(15項目)、2015年(15項目)、2020年(15項目)

1	2020	人	15歳以上国調人口 (総数・男・女)
2	2020	人	15歳以上人口・未婚 (総数・男・女)
3	2020	人	15歳以上人口・有配偶 (総数・男・女)
4	2020	人	15歳以上人口・死別・離別 (総数・男・女)
5	2020	人	15歳以上人口・配偶関係不詳 (総数・男・女)

※過去データの項目はお問合せ下さい。メッシュ版は分類構成が異なります。詳細は別途お問い合わせ下さい。

国勢調査 < 世帯の種類・家族類型・世帯人員等 > 2000年(79項目)、2005年(88項目)、2010年(78項目)、2015年(85項目)、2020年(99項目)

1	2020	世帯	一般世帯数
2	2020	世帯	世帯人員が1人の世帯数
3	2020	世帯	世帯人員が2人の世帯数
4	2020	世帯	世帯人員が3人の世帯数
5	2020	世帯	世帯人員が4人の世帯数
6	2020	世帯	世帯人員が5人の世帯数
7	2020	世帯	世帯人員が6人の世帯数
8	2020	世帯	世帯人員が7人以上の世帯数
9	2020	人	一般世帯人員
10	2020	人	一般世帯1世帯当り人員
11	2020	世帯	施設等の世帯数
12	2020	人	施設等の世帯人員
13	2020	世帯	親族のみの世帯数
14	2020	人	親族のみの世帯人員
15	2020	人	親族のみの世帯1世帯当り人員
16	2020	世帯	核家族世帯数
17	2020	人	核家族世帯人員
18	2020	人	核家族世帯1世帯当り人員
19	2020	世帯	夫婦のみの世帯数
20	2020	人	夫婦のみの世帯人員
21	2020	人	夫婦のみの世帯1世帯当り人員
22	2020	世帯	夫婦と子供から成る世帯数
23	2020	人	夫婦と子供から成る世帯人員
24	2020	人	夫婦と子供から成る世帯1世帯当り人員
25	2020	世帯	核家族以外の世帯数
26	2020	人	核家族以外の世帯人員
27	2020	人	核家族以外の世帯1世帯当り人員
28	2020	世帯	非親族を含む世帯数
29	2020	人	非親族を含む世帯人員
30	2020	人	非親族を含む世帯1世帯当り人員
31	2020	世帯	単独世帯数
32	2020	人	単独世帯人員
33	2020	人	単独世帯1世帯当り人員
34	2020	世帯	家族類型不詳一般世帯数
35	2020	人	家族類型不詳一般世帯人員
36	2020	人	家族類型不詳一般世帯1世帯当り人員
37	2020	世帯	三世代世帯数
38	2020	人	三世代世帯人員
39	2020	人	三世代世帯1世帯当り人員
40	2020	世帯	夫65歳以上、妻60歳以上の夫婦のみの一般世帯数
41	2020	人	夫65歳以上、妻60歳以上の夫婦のみの一般世帯人員
42	2020	人	夫65歳以上、妻60歳以上の夫婦のみの一般世帯1世帯当り人員
43	2020	世帯	65歳以上の単独一般世帯数
44	2020	人	65歳以上単独世帯人員
45	2020	人	65歳以上の単独世帯数1世帯当り人員
46	2020	世帯	6歳未満世帯員のいる一般世帯数
47	2020	世帯	6歳未満世帯員のいる親族のみの世帯数
48	2020	世帯	6歳未満世帯員のいる核家族世帯数
49	2020	世帯	6歳未満世帯員のいる夫婦のみの世帯数
50	2020	世帯	6歳未満世帯員のいる夫婦と子供世帯数
51	2020	世帯	6歳未満世帯員のいる核家族以外の世帯数
52	2020	世帯	6歳未満世帯員のいる非親族を含む世帯数

No.	データ年次	単位	項目名	備考
53	2020	世帯	6歳未満世帯員のいる単独世帯数	
54	2020	世帯	6歳未満世帯員のいる家族類型不詳一般世帯数	
55	2020	世帯	6歳未満世帯員のいる三世代世帯数	
56	2020	世帯	6歳未満のいる夫65歳以上、妻60歳以上の夫婦のみの世帯数	
57	2020	世帯	6歳未満世帯員のいる65歳以上単独世帯数	
58	2020	世帯	18歳未満世帯員のいる一般世帯数	
59	2020	世帯	18歳未満世帯員のいる親族のみの世帯数	
60	2020	世帯	18歳未満世帯員のいる核家族世帯数	
61	2020	世帯	18歳未満世帯員のいる夫婦のみの世帯数	
62	2020	世帯	18歳未満世帯員のいる夫婦と子供の世帯数	
63	2020	世帯	18歳未満世帯員のいる核家族以外の世帯数	
64	2020	世帯	18歳未満世帯員のいる非親族を含む世帯数	
65	2020	世帯	18歳未満世帯員のいる単独世帯数	
66	2020	世帯	18歳未満世帯員のいる家族類型不詳一般世帯数	
67	2020	世帯	18歳未満世帯員のいる三世代世帯数	
68	2020	世帯	18歳未満のいる夫65歳以上、妻60歳以上の夫婦のみの世帯数	
69	2020	世帯	18歳未満世帯員のいる65歳以上単独世帯数	
70	2020	世帯	65歳以上世帯員のいる一般世帯数	
71	2020	世帯	65歳以上世帯員のいる親族のみの世帯数	
72	2020	世帯	65歳以上世帯員のいる核家族世帯数	
73	2020	世帯	65歳以上世帯員のいる夫婦のみの世帯数	
74	2020	世帯	65歳以上世帯員のいる夫婦と子供の世帯数	
75	2020	世帯	65歳以上世帯員のいる核家族以外の世帯数	
76	2020	世帯	65歳以上世帯員のいる非親族を含む世帯数	
77	2020	世帯	65歳以上世帯員のいる単独世帯数	
78	2020	世帯	65歳以上世帯員のいる家族類型不詳一般世帯数	
79	2020	世帯	65歳以上世帯員のいる三世代世帯数	
80	2020	世帯	65歳以上のいる夫65歳以上、妻60歳以上の夫婦のみの世帯数	
81	2020	世帯	65歳以上世帯員のいる65歳以上単独世帯数	
82	2020	世帯	65歳以上世帯員のみの一般世帯数	
83	2020	世帯	65歳以上世帯員のみの親族のみの世帯数	
84	2020	世帯	65歳以上世帯員のみの核家族世帯数	
85	2020	世帯	65歳以上世帯員のみの夫婦のみの世帯数	
86	2020	世帯	65歳以上世帯員のみの夫婦と子供の世帯数	
87	2020	世帯	65歳以上世帯員のみの核家族以外の世帯数	
88	2020	世帯	65歳以上世帯員のみの非親族を含む世帯数	
89	2020	世帯	65歳以上世帯員のみの単独世帯数	
90	2020	世帯	65歳以上世帯員のみの家族類型不詳一般世帯数	
91	2020	世帯	65歳以上世帯員のみの三世代世帯数	
92	2020	世帯	65歳以上のみの夫65歳以上、妻60歳以上の夫婦のみの世帯数	
93	2020	世帯	65歳以上世帯員のみの65歳以上単独世帯数	
94	2020	%	親族のみの世帯比率	
95	2020	%	核家族世帯比率	
96	2020	%	核家族以外の世帯比率	
97	2020	%	非親族を含む世帯比率	
98	2020	%	単独世帯比率	
99	2020	%	三世代世帯比率	

※過去データの項目はお問合せ下さい。メッシュ版は分類構成が異なります。詳細は別途お問い合わせ下さい。

国勢調査 < 住居の種類・住宅の所有の関係 >

2000年(55項目)、2005年(55項目)、2010年(52項目)、2015年(37項目)、2020年(37項目)

1		世帯	一般世帯数
2	2020	人	一般世帯人員
3	2020	人	一般世帯1世帯当り人員
4	2020	世帯	住宅に住む一般世帯数
5	2020	人	住宅に住む一般世帯人員
6	2020	人	住宅に住む一般世帯1世帯当り人員
7	2020	世帯	主世帯数
8	2020	人	主世帯人員
9	2020	人	主世帯1世帯当り人員
10	2020	世帯	持ち家世帯数
11	2020	人	持ち家世帯人員
12	2020	人	持ち家世帯1世帯当り人員
13	2020	世帯	公営・都市機構・公社の借家世帯数
14	2020	人	公営・都市機構・公社の借家世帯人員
15	2020	人	公営・都市機構・公社の借家世帯1世帯当り人員
16	2020	世帯	民営の借家世帯数
17	2020	人	民営の借家世帯人員
18	2020	人	民営の借家世帯1世帯当り人員
19	2020	世帯	給与住宅世帯数
20	2020	人	給与住宅世帯人員
21	2020	人	給与住宅世帯1世帯当り人員
22	2020	世帯	間借り世帯数
23	2020	人	間借り世帯人員
24	2020	人	間借り世帯1世帯当り人員
25	2020	世帯	住宅以外に住む一般世帯数
26	2020	人	住宅以外に住む一般世帯人員
27	2020	人	住宅以外に住む一般世帯1世帯当り人員
28	2020	世帯	住居の種類不詳一般世帯数
29	2020	人	住居の種類不詳一般世帯人員
30	2020	人	住居の種類不詳一般世帯1世帯当り人員
31	2020	%	主世帯比率
32	2020	%	持ち家世帯比率
33	2020	%	借家世帯比率
34	2020	%	公営・都市機構・公社の借家世帯比率
35	2020	%	民営の借家世帯比率
36	2020	%	給与住宅世帯比率
37	2020	%	間借り世帯比率

※過去データの項目はお問合せ下さい。メッシュ版は分類構成が異なります。詳細は別途お問い合わせ下さい。

国勢調査 < 住宅の建て方 >

2000年(54項目)、2005年(54項目)、2010年(27項目)、2015年(27項目)、2020年(27項目)

1	2020	世帯	主世帯数
2	2020	人	主世帯人員
3	2020	人	主世帯1世帯当り人員
4	2020	世帯	一戸建・主世帯数
5	2020	人	一戸建・主世帯人員
6	2020	人	一戸建・主世帯1世帯当り人員
7	2020	世帯	長屋建・主世帯数
8	2020	人	長屋建・主世帯人員
9	2020	人	長屋建・主世帯1世帯当り人員
10	2020	世帯	共同住宅・主世帯数
11	2020	人	共同住宅・主世帯人員
12	2020	人	共同住宅・主世帯1世帯当り人員
13	2020	世帯	共同住宅1・2階建・主世帯数
14	2020	人	共同住宅1・2階建・主世帯人員
15	2020	人	共同住宅1・2階建・主世帯1世帯当り人員
16	2020	世帯	共同住宅3～5階建・主世帯数
17	2020	人	共同住宅3～5階建・主世帯人員
18	2020	人	共同住宅3～5階建・主世帯1世帯当り人員
19	2020	世帯	共同住宅6～10階建・主世帯数
20	2020	人	共同住宅6～10階建・主世帯人員
21	2020	人	共同住宅6～10階建・主世帯1世帯当り人員
22	2020	世帯	共同住宅11階建以上・主世帯数
23	2020	人	共同住宅11階建以上・主世帯人員
24	2020	人	共同住宅11階建以上・主世帯1世帯当り人員
25	2020	世帯	その他の建て方・主世帯数
26	2020	人	その他の建て方・主世帯人員
27	2020	人	その他の建て方・主世帯1世帯当り人員

※過去データの項目はお問合せ下さい。メッシュ版は分類構成が異なります。詳細は別途お問い合わせ下さい。

国勢調査 < 労働力状態・従業上の地位 >

2000年(39項目)、2005年(39項目)、2010年(27項目)、2015年(30項目)、2020年(30項目)

1	2020	人	15歳以上国調人口(総数・男・女)
2	2020	人	労働力人口(総数・男・女)
3	2020	人	非労働力人口(総数・男・女)
4	2020	人	就業者数(総数・男・女)
5	2020	人	雇用者数(総数・男・女)
6	2020	人	自営業主数(総数・男・女)
7	2020	人	家族従業者数(総数・男・女)
8	2020	人	従業上の地位不詳人口(総数・男・女)
9	2020	人	労働力状態不詳人口(総数・男・女)
10	2020	%	労働力率(総数・男・女)

※過去データの項目はお問合せ下さい。メッシュ版は分類構成が異なります。詳細は別途お問い合わせ下さい。

国勢調査 < 産業大分類別就業者 >

2000年(63項目)、2005年(78項目)、2010年(84項目)、2015年(84項目)、2020年(84項目)

1	2020	人	就業者数 (総数・男・女)
2	2020	人	農業・林業就業者数 (総数・男・女)
3	2020	人	農業就業者数 (総数・男・女)
4	2020	人	漁業就業者数 (総数・男・女)
5	2020	人	鉱業・採石業・砂利採取業就業者数 (総数・男・女)
6	2020	人	建設業就業者数 (総数・男・女)
7	2020	人	製造業就業者数 (総数・男・女)
8	2020	人	電気・ガス・熱供給・水道業就業者数 (総数・男・女)
9	2020	人	情報通信業就業者数 (総数・男・女)
10	2020	人	運輸業・郵便業就業者数 (総数・男・女)
11	2020	人	卸売・小売業就業者数 (総数・男・女)
12	2020	人	金融・保険業就業者数 (総数・男・女)
13	2020	人	不動産業・物品賃貸業就業者数 (総数・男・女)
14	2020	人	学術研究・専門・技術サービス業就業者数 (総数・男・女)
15	2020	人	宿泊業・飲食サービス業就業者数 (総数・男・女)
16	2020	人	生活関連サービス業・娯楽業就業者数 (総数・男・女)
17	2020	人	教育・学習支援業就業者数 (総数・男・女)
18	2020	人	医療・福祉就業者数 (総数・男・女)
19	2020	人	複合サービス事業就業者数 (総数・男・女)
20	2020	人	サービス業就業者数 (総数・男・女)
21	2020	人	公務就業者数 (総数・男・女)
22	2020	人	分類不能の産業就業者数 (総数・男・女)
23	2020	人	第1次産業就業者数 (総数・男・女)
24	2020	人	第2次産業就業者数 (総数・男・女)
25	2020	人	第3次産業就業者数 (総数・男・女)
26	2020	%	第1次産業就業者数比率 (総数・男・女)
27	2020	%	第2次産業就業者数比率 (総数・男・女)
28	2020	%	第3次産業就業者数比率 (総数・男・女)

※過去データの項目はお問合せ下さい。メッシュ版は分類構成が異なります。詳細は別途お問い合わせ下さい。

国勢調査 < 居住期間 >

2000年(21項目)、2010年(24項目)、2015年(24項目)、2020年(24項目)

1	2020	人	国勢調査人口 (総数・男・女)
2	2020	人	居住期間・出生時からの居住者数 (総数・男・女)
3	2020	人	居住期間・1年未満の居住者数 (総数・男・女)
4	2020	人	居住期間・1～5年未満の居住者数 (総数・男・女)
5	2020	人	居住期間・5～10年未満の居住者数 (総数・男・女)
6	2020	人	居住期間・10～20年未満の居住者数 (総数・男・女)
7	2020	人	居住期間・20年以上の居住者数 (総数・男・女)
8	2020	人	居住期間・不詳の居住者数 (総数・男・女)

※過去データの項目はお問合せ下さい。メッシュ版は分類構成が異なります。詳細は別途お問い合わせ下さい。

国勢調査 < 就学状況 >

2000年(51項目)、2010年(60項目)、2020年(78項目)

1	2020	人	15歳以上国調人口 (総数・男・女)
2	2020	人	卒業者数 (総数・男・女)
3	2020	人	小学校卒業者数 (総数・男・女)
4	2020	人	中学校卒業者数 (総数・男・女)
5	2020	人	高校・旧中学校卒業者数 (総数・男・女)
6	2020	人	短大・高専卒業者数 (総数・男・女)
7	2020	人	大学卒業者数 (総数・男・女)
8	2020	人	大学院卒業者数 (総数・男・女)
9	2020	人	最終卒業学校の種類不詳者数 (総数・男・女)
10	2020	人	15歳以上の在学者数 (総数・男・女)
11	2020	人	15歳以上の未就学者数 (総数・男・女)
12	2020	人	在学者数 (総数・男・女)
13	2020	人	小学校在学者数 (総数・男・女)
14	2020	人	中学校在学者数 (総数・男・女)
15	2020	人	高校在学者数 (総数・男・女)
16	2020	人	短大・高専在学者数 (総数・男・女)
17	2020	人	大学在学者数 (総数・男・女)
18	2020	人	大学院在学者数 (総数・男・女)
19	2020	人	在学学校の種類不詳者数 (総数・男・女)
20	2020	人	未就学者数 (総数・男・女)
21	2020	人	未就学者数(幼稚園) (総数・男・女)
22	2020	人	未就学者数(保育園・保育所) (総数・男・女)
23	2020	人	未就学者数(認定こども園) (総数・男・女)
24	2020	人	未就学者数(その他) (総数・男・女)
25	2020	人	未就学の種類不詳者数 (総数・男・女)
26	2020	人	在学・未就学不詳 (総数・男・女)

※過去データの項目はお問合せ下さい。メッシュ版は分類構成が異なります。詳細は別途お問い合わせ下さい。

国勢調査 < 世帯の経済構成 >

2000年(16項目)、2005年(16項目)、2010年(16項目)、2015年(16項目)、2020年(16項目)

1	2020	世帯	一般世帯数
2	2020	世帯	農林漁業就業者世帯数
3	2020	世帯	農林漁業・業主世帯数
4	2020	世帯	農林漁業・雇用者世帯数
5	2020	世帯	農林漁業・非農林漁業就業者混合世帯数
6	2020	世帯	農林漁業・業主混合世帯数
7	2020	世帯	農林漁業・雇用者混合世帯数
8	2020	世帯	非農林漁業・業主混合世帯数
9	2020	世帯	非農林漁業・雇用者混合世帯数
10	2020	世帯	非農林漁業就業者世帯数
11	2020	世帯	非農林漁業・業主世帯数
12	2020	世帯	非農林漁業・雇用者世帯数
13	2020	世帯	非農林漁業・主な就業者が業主の世帯数
14	2020	世帯	非農林漁業・主な就業者が雇用者の世帯数
15	2020	世帯	非就業者世帯数
16	2020	世帯	分類不能の世帯数

※過去データの項目はお問合せ下さい。メッシュ版は分類構成が異なります。詳細は別途お問い合わせ下さい。

国勢調査 < 職業大分類別就業者 >

2000年(33項目)、2005年(33項目)、2010年(39項目)、2015年(39項目)、2020年(39項目)

1	2020	人	就業者数 (総数・男・女)
2	2020	人	管理的職業従事者数 (総数・男・女)
3	2020	人	専門的・技術的職業従事者数 (総数・男・女)
4	2020	人	事務従事者数 (総数・男・女)
5	2020	人	販売従事者数 (総数・男・女)
6	2020	人	サービス職業従事者数 (総数・男・女)
7	2020	人	保安職業従事者数 (総数・男・女)
8	2020	人	農林漁業従事者数 (総数・男・女)
9	2020	人	生産工程従事者数 (総数・男・女)
10	2020	人	輸送・機械運転従事者数 (総数・男・女)
11	2020	人	建設・採掘従事者数 (総数・男・女)
12	2020	人	運搬・清掃・包装等従事者数 (総数・男・女)
13	2020	人	分類不能の職業従事者数 (総数・男・女)

※過去データの項目はお問合せ下さい。メッシュ版は分類構成が異なります。詳細は別途お問い合わせ下さい。

国勢調査 < 常住地による従業地・通学地 >

2000年(36項目)、2005年(36項目)、2010年(48項目)、2015年(54項目)、2020年(84項目)

1	2020	人	就業者及び通学者数 (総数・男・女)
2	2020	人	自市区町村で従業・通学する就業者数・通学者数 (総数・男・女)
3	2020	人	自宅で従業する就業者数・通学者数 (総数・男・女)
4	2020	人	自宅外の自市区町村で従業・通学する就業者数・通学者数 (総数・男・女)
5	2020	人	他市区町村で従業・通学する就業者数・通学者数 (総数・男・女)
6	2020	人	自市内他区で従業・通学する就業者数・通学者数 (総数・男・女)
7	2020	人	県内他市区町村で従業・通学する就業者数・通学者数 (総数・男・女)
8	2020	人	他県で従業・通学する就業者数・通学者数 (総数・男・女)
9	2020	人	従業・通学市区町村不詳・外国の就業者数・通学者数 (総数・男・女)
10	2020	人	従業地・通学地不詳の就業者数・通学者数 (総数・男・女)
11	2020	人	就業者数 (総数・男・女)
12	2020	人	自市区町村で従業する就業者数 (総数・男・女)
13	2020	人	自宅で従業する就業者数 (総数・男・女)
14	2020	人	自宅外の自市区町村で従業する就業者数 (総数・男・女)
15	2020	人	他市区町村で従業する就業者数 (総数・男・女)
16	2020	人	自市内他区で従業する就業者数 (総数・男・女)
17	2020	人	県内他市区町村で従業する就業者数 (総数・男・女)
18	2020	人	他県で従業する就業者数 (総数・男・女)
19	2020	人	従業市区町村不詳・外国の就業者数 (総数・男・女)
20	2020	人	従業地不詳の就業者数 (総数・男・女)
21	2020	人	通学者数 (総数・男・女)
22	2020	人	自市区町村への通学者数 (総数・男・女)
23	2020	人	他市区町村への通学者数 (総数・男・女)
24	2020	人	自市内他区への通学者数 (総数・男・女)
25	2020	人	県内他市区町村への通学者数 (総数・男・女)
26	2020	人	他県への通学者数 (総数・男・女)
27	2020	人	通学市区町村不詳・外国の通学者数 (総数・男・女)
28	2020	人	通学地不詳の通学者数 (総数・男・女)

※過去データの項目はお問合せ下さい。メッシュ版は分類構成が異なります。詳細は別途お問い合わせ下さい。

国勢調査 < 利用交通手段 >

2000年(90項目)、2010年(99項目)、2020年(99項目)

1	2020	人	自宅外への通勤・通学者数 (総数・男・女)
2	2020	人	通勤・通学者の利用交通手段・徒歩だけ (総数・男・女)
3	2020	人	通勤・通学者の利用交通手段・鉄道・電車 (総数・男・女)
4	2020	人	通勤・通学者の利用交通手段・乗合バス (総数・男・女)
5	2020	人	通勤・通学者の利用交通手段・勤め先・学校のバス (総数・男・女)
6	2020	人	通勤・通学者の利用交通手段・自家用車 (総数・男・女)
7	2020	人	通勤・通学者の利用交通手段・ハイヤー・タクシー (総数・男・女)
8	2020	人	通勤・通学者の利用交通手段・オートバイ (総数・男・女)
9	2020	人	通勤・通学者の利用交通手段・自転車 (総数・男・女)
10	2020	人	通勤・通学者の利用交通手段・その他 (総数・男・女)
11	2020	人	通勤・通学者の利用交通手段・不詳 (総数・男・女)
12	2020	人	自宅外への通勤者数 (総数・男・女)
13	2020	人	通勤者の利用交通手段・徒歩だけ (総数・男・女)
14	2020	人	通勤者の利用交通手段・鉄道・電車 (総数・男・女)
15	2020	人	通勤者の利用交通手段・乗合バス (総数・男・女)
16	2020	人	通勤者の利用交通手段・勤め先・学校のバス (総数・男・女)
17	2020	人	通勤者の利用交通手段・自家用車 (総数・男・女)
18	2020	人	通勤者の利用交通手段・ハイヤー・タクシー (総数・男・女)
19	2020	人	通勤者の利用交通手段・オートバイ (総数・男・女)
20	2020	人	通勤者の利用交通手段・自転車 (総数・男・女)
21	2020	人	通勤者の利用交通手段・その他 (総数・男・女)
22	2020	人	通勤者の利用交通手段・不詳 (総数・男・女)
23	2020	人	自宅外への通学者数 (総数・男・女)
24	2020	人	通学者の利用交通手段・徒歩だけ (総数・男・女)
25	2020	人	通学者の利用交通手段・鉄道・電車 (総数・男・女)
26	2020	人	通学者の利用交通手段・乗合バス (総数・男・女)
27	2020	人	通学者の利用交通手段・勤め先・学校のバス (総数・男・女)
28	2020	人	通学者の利用交通手段・自家用車 (総数・男・女)
29	2020	人	通学者の利用交通手段・ハイヤー・タクシー (総数・男・女)
30	2020	人	通学者の利用交通手段・オートバイ (総数・男・女)
31	2020	人	通学者の利用交通手段・自転車 (総数・男・女)
32	2020	人	通学者の利用交通手段・その他 (総数・男・女)
33	2020	人	通学者の利用交通手段・不詳 (総数・男・女)

※過去データの項目はお問合せ下さい。メッシュ版は分類構成が異なります。詳細は別途お問い合わせ下さい。

国勢調査 < 5年前の常住地 >

2000年(21項目)、2010年(24項目)、2015年(30項目)、2020年(36項目)

1	2020	人	国勢調査人口 (総数・男・女)
2	2020	人	5年前の居住地・現住所 (総数・男・女)
3	2020	人	5年前の居住地・移動あり (総数・男・女)
4	2020	人	5年前の居住地・国内から (総数・男・女)
5	2020	人	5年前の居住地・自市町村内 (総数・男・女)
6	2020	人	5年前の居住地・自区内 (総数・男・女)
7	2020	人	5年前の居住地・自市内他区から (総数・男・女)
8	2020	人	5年前の居住地・県内他市区町村から (総数・男・女)
9	2020	人	5年前の居住地・他県から (総数・男・女)
10	2020	人	5年前の居住地・外国から (総数・男・女)
11	2020	人	5年前の常住市区町村不詳人口 (総数・男・女)
12	2020	人	移動状況不詳人口 (総数・男・女)

※過去データの項目はお問合せ下さい。メッシュ版は分類構成が異なります。詳細は別途お問い合わせ下さい。

国勢調査 < マーケティング基本項目 >

2000年(283項目)、2005年(290項目)、2010年(361項目)、2015年(299項目)、2020年(357項目)

1	2020	人	国勢調査人口 (総数・男・女)
2	2020	世帯	国勢調査世帯数
3	2020	人	0～4歳国調人口 (総数・男・女)
4	2020	人	5～9歳国調人口 (総数・男・女)
5	2020	人	10～14歳国調人口 (総数・男・女)
6	2020	人	15～19歳国調人口 (総数・男・女)
7	2020	人	20～24歳国調人口 (総数・男・女)
8	2020	人	25～29歳国調人口 (総数・男・女)
9	2020	人	30～34歳国調人口 (総数・男・女)
10	2020	人	35～39歳国調人口 (総数・男・女)
11	2020	人	40～44歳国調人口 (総数・男・女)
12	2020	人	45～49歳国調人口 (総数・男・女)
13	2020	人	50～54歳国調人口 (総数・男・女)
14	2020	人	55～59歳国調人口 (総数・男・女)
15	2020	人	60～64歳国調人口 (総数・男・女)
16	2020	人	65～69歳国調人口 (総数・男・女)
17	2020	人	70～74歳国調人口 (総数・男・女)
18	2020	人	75～79歳国調人口 (総数・男・女)
19	2020	人	80～84歳国調人口 (総数・男・女)
20	2020	人	85～89歳国調人口 (総数・男・女)
21	2020	人	90～94歳国調人口 (総数・男・女)
22	2020	人	95～99歳国調人口 (総数・男・女)
23	2020	人	100歳以上国調人口 (総数・男・女)
24	2020	人	年齢不詳国調人口 (総数・男・女)
25	2020	人	15歳未満国調人口 (総数・男・女)
26	2020	人	15～64歳国調人口 (総数・男・女)
27	2020	人	65歳以上国調人口 (総数・男・女)
28	2020	歳	総年齢 (総数・男・女)
29	2020	歳	平均年齢 (総数・男・女)
30	2020	人	外国人人口
31	2020	人	15歳以上国調人口 (総数・男・女)
32	2020	人	15歳以上人口・未婚 (総数・男・女)
33	2020	人	15歳以上人口・有配偶 (総数・男・女)
34	2020	人	15歳以上人口・死別・離別 (総数・男・女)
35	2020	人	15歳以上人口・配偶関係不詳 (総数・男・女)
36	2020	世帯	一般世帯数
37	2020	世帯	世帯人員が1人の世帯数
38	2020	世帯	世帯人員が2人の世帯数
39	2020	世帯	世帯人員が3人の世帯数
40	2020	世帯	世帯人員が4人の世帯数
41	2020	世帯	世帯人員が5人の世帯数
42	2020	世帯	世帯人員が6人の世帯数
43	2020	世帯	世帯人員が7人以上の世帯数
44	2020	人	一般世帯人員
45	2020	人	一般世帯1世帯当り人員
46	2020	世帯	施設等の世帯数
47	2020	人	施設等の世帯人員
48	2020	世帯	親族のみの世帯数
49	2020	人	親族のみの世帯人員
50	2020	世帯	核家族世帯数
51	2020	人	核家族世帯人員
52	2020	世帯	夫婦のみの世帯数
53	2020	世帯	夫婦と子供から成る世帯数
54	2020	世帯	核家族以外の世帯数
55	2020	世帯	非親族を含む世帯数
56	2020	世帯	単身世帯数
57	2020	世帯	家族類型不詳一般世帯数
58	2020	世帯	三世代世帯数
59	2020	世帯	夫65歳以上、妻60歳以上の夫婦のみの一般世帯数
60	2020	世帯	65歳以上の単独一般世帯数
61	2020	世帯	6歳未満世帯員のいる一般世帯数
62	2020	世帯	6歳未満世帯員のいる核家族世帯数
63	2020	世帯	6歳未満世帯員のいる夫婦のみの世帯数
64	2020	世帯	6歳未満世帯員のいる単身世帯数
65	2020	世帯	6歳未満世帯員のいる家族類型不詳一般世帯数
66	2020	世帯	6歳未満世帯員のいる三世代世帯数

No.	データ年次	単位	項目名	備考
67	2020	世帯	6歳未満のいる夫65歳以上、妻60歳以上の夫婦のみの世帯数	
68	2020	世帯	6歳未満世帯員のいる65歳以上単独世帯数	
69	2020	世帯	18歳未満世帯員のいる一般世帯数	
70	2020	世帯	18歳未満世帯員のいる核家族世帯数	
71	2020	世帯	18歳未満世帯員のいる夫婦のみの世帯数	
72	2020	世帯	18歳未満世帯員のいる単独世帯数	
73	2020	世帯	18歳未満世帯員のいる家族類型不詳一般世帯数	
74	2020	世帯	18歳未満世帯員のいる三世代世帯数	
75	2020	世帯	18歳未満のいる夫65歳以上、妻60歳以上の夫婦のみの世帯数	
76	2020	世帯	18歳未満世帯員のいる65歳以上単独世帯数	
77	2020	世帯	65歳以上世帯員のいる一般世帯数	
78	2020	世帯	65歳以上世帯員のいる核家族世帯数	
79	2020	世帯	65歳以上世帯員のいる夫婦のみの世帯数	
80	2020	世帯	65歳以上世帯員のいる単独世帯数	
81	2020	世帯	65歳以上世帯員のいる家族類型不詳一般世帯数	
82	2020	世帯	65歳以上世帯員のいる三世代世帯数	
83	2020	世帯	65歳以上のいる夫65歳以上、妻60歳以上の夫婦のみの世帯数	
84	2020	世帯	65歳以上世帯員のいる65歳以上単独世帯数	
85	2020	世帯	65歳以上世帯員のみの一般世帯数	
86	2020	世帯	65歳以上世帯員のみの核家族世帯数	
87	2020	世帯	65歳以上世帯員のみの夫婦のみの世帯数	
88	2020	世帯	65歳以上世帯員のみの単独世帯数	
89	2020	世帯	65歳以上世帯員のみの家族類型不詳一般世帯数	
90	2020	世帯	65歳以上世帯員のみの三世代世帯数	
91	2020	世帯	65歳以上のみの夫65歳以上、妻60歳以上の夫婦のみの世帯数	
92	2020	世帯	65歳以上世帯員のみの65歳以上単独世帯数	
93	2020	世帯	住宅に住む一般世帯数	
94	2020	人	住宅に住む一般世帯人員	
95	2020	人	住宅に住む一般世帯1世帯当り人員	
96	2020	世帯	主世帯数	
97	2020	人	主世帯人員	
98	2020	世帯	持ち家世帯数	
99	2020	人	持ち家世帯人員	
100	2020	世帯	公営・都市機構・公社の借家世帯数	
101	2020	人	公営・都市機構・公社の借家世帯人員	
102	2020	世帯	民営の借家世帯数	
103	2020	人	民営の借家世帯人員	
104	2020	世帯	給与住宅世帯数	
105	2020	人	給与住宅世帯人員	
106	2020	世帯	間借り世帯数	
107	2020	人	間借り世帯人員	
108	2020	世帯	住宅以外に住む一般世帯数	
109	2020	人	住宅以外に住む一般世帯人員	
110	2020	世帯	住居の種類不詳一般世帯数	
111	2020	人	住居の種類不詳一般世帯人員	
112	2020	世帯	一戸建・主世帯数	
113	2020	人	一戸建・主世帯人員	
114	2020	世帯	長屋建・主世帯数	
115	2020	人	長屋建・主世帯人員	
116	2020	世帯	共同住宅・主世帯数	
117	2020	人	共同住宅・主世帯人員	
118	2020	世帯	共同住宅1・2階建・主世帯数	
119	2020	人	共同住宅1・2階建・主世帯人員	
120	2020	世帯	共同住宅3～5階建・主世帯数	
121	2020	人	共同住宅3～5階建・主世帯人員	
122	2020	世帯	共同住宅6～10階建・主世帯数	
123	2020	人	共同住宅6～10階建・主世帯人員	
124	2020	世帯	共同住宅11階建以上・主世帯数	
125	2020	人	共同住宅11階建以上・主世帯人員	
126	2020	世帯	その他の建て方・主世帯数	
127	2020	人	その他の建て方・主世帯人員	
128	2020	人	労働力人口（総数・男・女）	
129	2020	人	非労働力人口（総数・男・女）	
130	2020	人	就業者数（総数・男・女）	
131	2020	人	雇用者数（総数・男・女）	
132	2020	人	自営業主数（総数・男・女）	
133	2020	人	家族従業者数（総数・男・女）	
134	2020	人	従業上の地位不詳人口（総数・男・女）	
135	2020	人	農業・林業就業者数	

No.	データ年次	単位	項目名	備考
136	2020	人	農業就業者数	
137	2020	人	漁業就業者数	
138	2020	人	鉱業・採石業・砂利採取業就業者数	
139	2020	人	建設業就業者数	
140	2020	人	製造業就業者数	
141	2020	人	電気・ガス・熱供給・水道業就業者数	
142	2020	人	情報通信業就業者数	
143	2020	人	運輸業・郵便業就業者数	
144	2020	人	卸売・小売業就業者数	
145	2020	人	金融・保険業就業者数	
146	2020	人	不動産業・物品賃貸業就業者数	
147	2020	人	学術研究・専門・技術サービス業就業者数	
148	2020	人	宿泊業・飲食サービス業就業者数	
149	2020	人	生活関連サービス業・娯楽業就業者数	
150	2020	人	教育・学習支援業就業者数	
151	2020	人	医療・福祉就業者数	
152	2020	人	複合サービス事業就業者数	
153	2020	人	サービス業就業者数	
154	2020	人	公務就業者数	
155	2020	人	分類不能の産業就業者数	
156	2020	人	管理的職業従事者数	
157	2020	人	専門的・技術的職業従事者数	
158	2020	人	事務従事者数	
159	2020	人	販売従事者数	
160	2020	人	サービス職業従事者数	
161	2020	人	保安職業従事者数	
162	2020	人	農林漁業従事者数	
163	2020	人	生産工程従事者数	
164	2020	人	輸送・機械運転従事者数	
165	2020	人	建設・採掘従事者数	
166	2020	人	運搬・清掃・包装等従事者数	
167	2020	人	分類不能の職業従事者数	
168	2020	人	居住期間・出生時からの居住者数	
169	2020	人	居住期間・1年未満の居住者数	
170	2020	人	居住期間・1～5年未満の居住者数	
171	2020	人	居住期間・5～10年未満の居住者数	
172	2020	人	居住期間・10～20年未満の居住者数	
173	2020	人	居住期間・20年以上の居住者数	
174	2020	人	居住期間・不詳の居住者数	
175	2020	人	卒業者数	
176	2020	人	小学校卒業者数	
177	2020	人	中学校卒業者数	
178	2020	人	高校・旧中学校卒業者数	
179	2020	人	短大・高専卒業者数	
180	2020	人	大学卒業者数	
181	2020	人	大学院卒業者数	
182	2020	人	最終卒業学校の種類不詳者数	
183	2020	人	15歳以上の在学者数	
184	2020	人	15歳以上の未就学者数	
185	2020	人	在学者数	
186	2020	人	小学校在学者数	
187	2020	人	中学校在学者数	
188	2020	人	高校在学者数	
189	2020	人	短大・高専在学者数	
190	2020	人	大学在学者数	
191	2020	人	大学院在学者数	
192	2020	人	在学学校の種類不詳者数	
193	2020	人	未就学者数	
194	2020	人	未就学者数(幼稚園)	
195	2020	人	未就学者数(保育園・保育所)	
196	2020	人	未就学者数(認定こども園)	
197	2020	人	未就学者数(その他)	
198	2020	人	未就学の種類不詳者数	
199	2020	人	在学・未就学不詳	
200	2020	人	5年前の居住地・現住所	
201	2020	人	5年前の居住地・移動あり	
202	2020	人	5年前の居住地・国内から	
203	2020	人	5年前の居住地・自市町村内	

No.	データ年次	単位	項目名	備考
204	2020	人	5年前の居住地・自区内	
205	2020	人	5年前の居住地・自市内他区から	
206	2020	人	5年前の居住地・県内他市区町村から	
207	2020	人	5年前の居住地・他県から	
208	2020	人	5年前の居住地・外国から	
209	2020	人	5年前の常住市区町村不詳人口	
210	2020	人	移動状況不詳人口	
211	2020	人	自市区町村で従業する就業者数	
212	2020	人	自宅で従業する就業者数	
213	2020	人	自宅外の自市区町村で従業する就業者数	
214	2020	人	他市区町村で従業する就業者数	
215	2020	人	自市内他区で従業する就業者数	
216	2020	人	県内他市区町村で従業する就業者数	
217	2020	人	他県で従業する就業者数	
218	2020	人	従業市区町村不詳・外国の就業者数	
219	2020	人	従業地不詳の就業者数	
220	2020	人	通学者数	
221	2020	人	自市区町村への通学者数	
222	2020	人	他市区町村への通学者数	
223	2020	人	自市内他区への通学者数	
224	2020	人	県内他市区町村への通学者数	
225	2020	人	他県への通学者数	
226	2020	人	通学市区町村不詳・外国の通学者数	
227	2020	人	通学地不詳の通学者数	
228	2020	人	自宅外への通勤者数	
229	2020	人	通勤者の利用交通手段・徒歩だけ	
230	2020	人	通勤者の利用交通手段・鉄道・電車	
231	2020	人	通勤者の利用交通手段・乗合バス	
232	2020	人	通勤者の利用交通手段・勤め先・学校のバス	
233	2020	人	通勤者の利用交通手段・自家用車	
234	2020	人	通勤者の利用交通手段・ハイヤー・タクシー	
235	2020	人	通勤者の利用交通手段・オートバイ	
236	2020	人	通勤者の利用交通手段・自転車	
237	2020	人	通勤者の利用交通手段・その他	
238	2020	人	通勤者の利用交通手段・不詳	
239	2020	人	自宅外への通学者数	
240	2020	人	通学者の利用交通手段・徒歩だけ	
241	2020	人	通学者の利用交通手段・鉄道・電車	
242	2020	人	通学者の利用交通手段・乗合バス	
243	2020	人	通学者の利用交通手段・勤め先・学校のバス	
244	2020	人	通学者の利用交通手段・自家用車	
245	2020	人	通学者の利用交通手段・ハイヤー・タクシー	
246	2020	人	通学者の利用交通手段・オートバイ	
247	2020	人	通学者の利用交通手段・自転車	
248	2020	人	通学者の利用交通手段・その他	
249	2020	人	通学者の利用交通手段・不詳	
250	2020	人/km ²	国勢調査人口密度	
251	2020	世帯/km ²	国勢調査世帯数密度	
252	2020	%	20歳代国調人口比率（総数・男・女）	
253	2020	%	65歳以上国調人口比率（総数・男・女）	
254	2020	%	核家族世帯比率	
255	2020	%	持ち家世帯比率	
256	2020	%	借家世帯比率	
257	2020	%	単独世帯比率	
258	2020	%	労働力率（総数・男・女）	
259	2020	人	第1次産業就業者数	
260	2020	人	第2次産業就業者数	
261	2020	人	第3次産業就業者数	
262	2020	%	第1次産業就業者数比率	
263	2020	%	第2次産業就業者数比率	
264	2020	%	第3次産業就業者数比率	

※過去データの項目はお問合せ下さい。メッシュ版は分類構成が異なります。詳細は別途お問い合わせ下さい。

国勢調査 オプション < 各歳別人口 >

2000年(300項目)、2005年(300項目)、2010年(300項目)、2015年(300項目)、2020年(300項目)

1	2020	人	0歳国調人口 (総数・男・女)	【注】
2	2020	人	1歳国調人口 (総数・男・女)	【注】
3	2020	人	2歳国調人口 (総数・男・女)	【注】
4	2020	人	3歳国調人口 (総数・男・女)	【注】
5	2020	人	4歳国調人口 (総数・男・女)	【注】
6	2020	人	5歳国調人口 (総数・男・女)	【注】
7	2020	人	6歳国調人口 (総数・男・女)	【注】
8	2020	人	7歳国調人口 (総数・男・女)	【注】
9	2020	人	8歳国調人口 (総数・男・女)	【注】
10	2020	人	9歳国調人口 (総数・男・女)	【注】
11	2020	人	10歳国調人口 (総数・男・女)	【注】
12	2020	人	11歳国調人口 (総数・男・女)	【注】
13	2020	人	12歳国調人口 (総数・男・女)	【注】
14	2020	人	13歳国調人口 (総数・男・女)	【注】
15	2020	人	14歳国調人口 (総数・男・女)	【注】
16	2020	人	15歳国調人口 (総数・男・女)	【注】
17	2020	人	16歳国調人口 (総数・男・女)	【注】
18	2020	人	17歳国調人口 (総数・男・女)	【注】
19	2020	人	18歳国調人口 (総数・男・女)	【注】
20	2020	人	19歳国調人口 (総数・男・女)	【注】
21	2020	人	20歳国調人口 (総数・男・女)	【注】
22	2020	人	21歳国調人口 (総数・男・女)	【注】
23	2020	人	22歳国調人口 (総数・男・女)	【注】
24	2020	人	23歳国調人口 (総数・男・女)	【注】
25	2020	人	24歳国調人口 (総数・男・女)	【注】
26	2020	人	25歳国調人口 (総数・男・女)	【注】
27	2020	人	26歳国調人口 (総数・男・女)	【注】
28	2020	人	27歳国調人口 (総数・男・女)	【注】
29	2020	人	28歳国調人口 (総数・男・女)	【注】
			・	
			・	
			・	
73	2020	人	72歳国調人口 (総数・男・女)	【注】
74	2020	人	73歳国調人口 (総数・男・女)	【注】
75	2020	人	74歳国調人口 (総数・男・女)	【注】
76	2020	人	75歳国調人口 (総数・男・女)	【注】
77	2020	人	76歳国調人口 (総数・男・女)	【注】
78	2020	人	77歳国調人口 (総数・男・女)	【注】
79	2020	人	78歳国調人口 (総数・男・女)	【注】
80	2020	人	79歳国調人口 (総数・男・女)	【注】
81	2020	人	80歳国調人口 (総数・男・女)	【注】
82	2020	人	81歳国調人口 (総数・男・女)	【注】
83	2020	人	82歳国調人口 (総数・男・女)	【注】
84	2020	人	83歳国調人口 (総数・男・女)	【注】
85	2020	人	84歳国調人口 (総数・男・女)	【注】
86	2020	人	85歳国調人口 (総数・男・女)	【注】
87	2020	人	86歳国調人口 (総数・男・女)	【注】
88	2020	人	87歳国調人口 (総数・男・女)	【注】
89	2020	人	88歳国調人口 (総数・男・女)	【注】
90	2020	人	89歳国調人口 (総数・男・女)	【注】
91	2020	人	90歳国調人口 (総数・男・女)	【注】
92	2020	人	91歳国調人口 (総数・男・女)	【注】
93	2020	人	92歳国調人口 (総数・男・女)	【注】
94	2020	人	93歳国調人口 (総数・男・女)	【注】
95	2020	人	94歳国調人口 (総数・男・女)	【注】
96	2020	人	95歳国調人口 (総数・男・女)	【注】
97	2020	人	96歳国調人口 (総数・男・女)	【注】
98	2020	人	97歳国調人口 (総数・男・女)	【注】
99	2020	人	98歳国調人口 (総数・男・女)	【注】
100	2020	人	99歳国調人口 (総数・男・女)	【注】

【注】2005年・2010年・2015年・2020年は推計値、2000年は公表値。

※過去データの項目はお問合せ下さい。メッシュ版は分類構成が異なります。詳細は別途お問い合わせ下さい。

経済センサス< 全項目 >

01年(70項目)、06年(128項目)、09年(182項目)、12年(58項目)、14年(772項目)、16年(254項目)、21年(516項目)

全項目とは、<事業所・従業者の総数関連> ~ <事業所の形態別関連>のすべて

経済センサス< 事業所・従業者の総数関連 >

01年(18項目)、06年(22項目)、09年(30項目)、12年(12項目)、14年(30項目)
16年(12項目)、21年(26項目)

1	2021	所	事業所数
2	2021	所	事業所数(公務を除く)
3	2021	所	民営事業所数
4	2021	所	個人事業所数
5	2021	所	法人事業所数
6	2021	所	会社事業所数
7	2021	所	会社以外の事業所数
8	2021	所	法人でない団体事業所数
9	2021	所	国, 地方公共団体事業所数
10	2021	人	従業者数(総数・男・女)
11	2021	人	従業者数(公務を除く)(総数・男・女)
12	2021	人	民営事業所従業者数(総数・男・女)
13	2021	人	個人事業所従業者数
14	2021	人	法人事業所従業者数
15	2021	人	会社従業者数
16	2021	人	会社以外の従業者数
17	2021	人	法人でない団体従業者数
18	2021	人	国, 地方公共団体事業所従業者数
19	2021	所/km ²	事業所数密度
20	2021	人/km ²	事業所従業者数密度

※2006年以前は事業所・企業統計調査。
 ※過去データの項目はお問合せ下さい。

経済センサス＜ 従業者規模別関連 ＞

01年(16項目)、06年(28項目)、09年(42項目)、12年(14項目)、14年(42項目)
16年(14項目)、21年(28項目)

1	2021	所	事業所数
2	2021	所	1～4人事業所数
3	2021	所	5～9人事業所数
4	2021	所	10～19人事業所数
5	2021	所	20～29人事業所数
6	2021	所	30人以上事業所数
7	2021	所	派遣従業者のみ事業所数
8	2021	人	従業者数
9	2021	人	1～4人事業所従業者数
10	2021	人	5～9人事業所従業者数
11	2021	人	10～19人事業所従業者数
12	2021	人	20～29人事業所従業者数
13	2021	人	30人以上事業所従業者数
14	2021	所	民営事業所数
15	2021	所	1～4人民営事業所数
16	2021	所	5～9人民営事業所数
17	2021	所	10～19人民営事業所数
18	2021	所	20～29人民営事業所数
19	2021	所	30人以上民営事業所数
20	2021	所	派遣従業者のみ民営事業所数
21	2021	人	民営事業所従業者数
22	2021	人	1～4人民営事業所従業者数
23	2021	人	5～9人民営事業所従業者数
24	2021	人	10～19人民営事業所従業者数
25	2021	人	20～29人民営事業所従業者数
26	2021	人	30人以上民営事業所従業者数
		所	国, 地方公共団体事業所数
		所	1～4人国, 地方公共団体事業所数
		所	5～9人国, 地方公共団体事業所数
		所	10～19人国, 地方公共団体事業所数
		所	20～29人国, 地方公共団体事業所数
		所	30人以上国, 地方公共団体事業所数
		所	派遣従業者のみ国, 地方公共団体事業所数
		人	国, 地方公共団体事業所従業者数
		人	1～4人国, 地方公共団体事業所従業者数
		人	5～9人国, 地方公共団体事業所従業者数
		人	10～19人国, 地方公共団体事業所従業者数
		人	20～29人国, 地方公共団体事業所従業者数
		人	30人以上国, 地方公共団体事業所従業者数
27	2021	%	30人以上事業所数比率
28	2021	%	30人以上民営事業所数比率
		%	30人以上国, 地方公共団体事業所数比率

※2006年以前は事業所・企業統計調査。
 ※過去データの項目はお問合せ下さい。

経済センサス< 産業分類別関連 >

01年(30項目)、06年(74項目)、09年(126項目)、12年(36項目)、14年(716項目)
16年(232項目)、21年(472項目)

1	2021	所	事業所数
2	2021	所	事業所数(公務を除く)
3	2021	所	農林漁業事業所数
4	2021	所	農業・林業事業所数
5	2021	所	漁業事業所数
6	2021	所	非農林漁業事業所数(公務を除く)
7	2021	所	鉱業, 採石業, 砂利採取業事業所数
8	2021	所	建設業事業所数
9	2021	所	製造業事業所数
10	2021	所	電気・ガス・熱供給・水道業事業所数
11	2021	所	情報通信業事業所数
12	2021	所	運輸業, 郵便業事業所数
13	2021	所	卸売・小売業事業所数
14	2021	所	金融・保険業事業所数
15	2021	所	不動産業, 物品賃貸業事業所数
16	2021	所	学術研究, 専門・技術サービス業事業所数
17	2021	所	宿泊業, 飲食サービス業事業所数
18	2021	所	生活関連サービス業, 娯楽業事業所数
19	2021	所	教育, 学習支援業事業所数
20	2021	所	医療, 福祉事業所数
21	2021	所	複合サービス事業事業所数
22	2021	所	サービス業事業所数
23	2021	所	公務事業所数
24	2021	人	従業者数
25	2021	人	従業者数(公務を除く)
26	2021	人	農林漁業従業者数
27	2021	人	農業・林業従業者数
28	2021	人	漁業従業者数
29	2021	人	非農林漁業従業者数(公務を除く)
30	2021	人	鉱業, 採石業, 砂利採取業従業者数
31	2021	人	建設業従業者数
32	2021	人	製造業従業者数
33	2021	人	電気・ガス・熱供給・水道業従業者数
34	2021	人	情報通信業従業者数
35	2021	人	運輸業, 郵便業従業者数
36	2021	人	卸売・小売業従業者数
37	2021	人	金融・保険業従業者数
38	2021	人	不動産業, 物品賃貸業従業者数
39	2021	人	学術研究, 専門・技術サービス業従業者数
40	2021	人	宿泊業, 飲食サービス業従業者数
41	2021	人	生活関連サービス業, 娯楽業従業者数
42	2021	人	教育, 学習支援業従業者数
43	2021	人	医療, 福祉従業者数
44	2021	人	複合サービス事業従業者数
45	2021	人	サービス業従業者数
46	2021	人	公務従業者数
47	2021	所	民営事業所数
48	2021	所	農林漁業民営事業所数
49	2021	所	農業・林業民営事業所数
50	2021	所	漁業民営事業所数
51	2021	所	非農林漁業民営事業所数
52	2021	所	鉱業, 採石業, 砂利採取業民営事業所数
53	2021	所	建設業民営事業所数
54	2021	所	製造業民営事業所数
55	2021	所	電気・ガス・熱供給・水道業民営事業所数
56	2021	所	情報通信業民営事業所数
57	2021	所	運輸業, 郵便業民営事業所数
58	2021	所	卸売・小売業民営事業所数
59	2021	所	金融・保険業民営事業所数
60	2021	所	不動産業, 物品賃貸業民営事業所数
61	2021	所	学術研究, 専門・技術サービス業民営事業所数
62	2021	所	宿泊業, 飲食サービス業民営事業所数
63	2021	所	生活関連サービス業, 娯楽業民営事業所数
64	2021	所	教育, 学習支援業民営事業所数

No.	データ年次	単位	項目名	備考
65	2021	所	医療, 福祉民営事業所数	
66	2021	所	複合サービス事業民営事業所数	
67	2021	所	サービス業民営事業所数	
68	2021	人	民営事業所従業者数	
69	2021	人	農林漁業民営従業者数	
70	2021	人	農業・林業民営従業者数	
71	2021	人	漁業民営従業者数	
72	2021	人	非農林漁業民営従業者数	
73	2021	人	鉱業, 採石業, 砂利採取業民営従業者数	
74	2021	人	建設業民営従業者数	
75	2021	人	製造業民営従業者数	
76	2021	人	電気・ガス・熱供給・水道業民営従業者数	
77	2021	人	情報通信業民営従業者数	
78	2021	人	運輸業, 郵便業民営従業者数	
79	2021	人	卸売・小売業民営従業者数	
80	2021	人	金融・保険業民営従業者数	
81	2021	人	不動産業, 物品賃貸業民営従業者数	
82	2021	人	学術研究, 専門・技術サービス業民営従業者数	
83	2021	人	宿泊業, 飲食サービス業民営従業者数	
84	2021	人	生活関連サービス業, 娯楽業民営従業者数	
85	2021	人	教育, 学習支援業民営従業者数	
86	2021	人	医療, 福祉民営従業者数	
87	2021	人	複合サービス事業民営従業者数	
88	2021	人	サービス業民営従業者数	
		所	国, 地方公共団体事業所数	
		所	国, 地方公共団体事業所数(公務を除く)	
		所	農林漁業国, 地方公共団体事業所数	
		所	非農林漁業国, 地方公共団体事業所数	
		所	非農林漁業国, 地方公共団体事業所数(公務を除く)	
		所	鉱業, 採石業, 砂利採取業国, 地方公共団体事業所数	
		所	建設業国, 地方公共団体事業所数	
		所	製造業国, 地方公共団体事業所数	
		所	電気・ガス・熱供給業等国, 地方公共団体事業所数	
		所	情報通信業国, 地方公共団体事業所数	
		所	運輸業, 郵便業国, 地方公共団体事業所数	
		所	卸売・小売業国, 地方公共団体事業所数	
		所	金融・保険業国, 地方公共団体事業所数	
		所	不動産業, 物品賃貸業国, 地方公共団体事業所数	
		所	学術研究, 専門・技術サービス業国, 地方公共団体事業所数	
		所	宿泊業, 飲食サービス業国, 地方公共団体事業所数	
		所	生活関連サービス業, 娯楽業国, 地方公共団体事業所数	
		所	教育, 学習支援業国, 地方公共団体事業所数	
		所	医療, 福祉国, 地方公共団体事業所数	
		所	複合サービス事業国, 地方公共団体事業所数	
		所	サービス業国, 地方公共団体事業所数	
		所	公務国, 地方公共団体事業所数	
		人	国, 地方公共団体事業所従業者数	
		人	国, 地方公共団体事業所従業者数(公務を除く)	
		人	農林漁業国, 地方公共団体従業者数	
		人	非農林漁業国, 地方公共団体従業者数	
		人	非農林漁業国, 地方公共団体従業者数(公務を除く)	
		人	鉱業, 採石業, 砂利採取業国, 地方公共団体従業者数	
		人	建設業国, 地方公共団体従業者数	
		人	製造業国, 地方公共団体従業者数	
		人	電気・ガス・熱供給業等国, 地方公共団体従業者数	
		人	情報通信業国, 地方公共団体従業者数	
		人	運輸業, 郵便業国, 地方公共団体従業者数	
		人	卸売・小売業国, 地方公共団体従業者数	
		人	金融・保険業国, 地方公共団体従業者数	
		人	不動産業, 物品賃貸業国, 地方公共団体従業者数	
		人	学術研究, 専門・技術サービス業国, 地方公共団体従業者数	
		人	宿泊業, 飲食サービス業国, 地方公共団体従業者数	
		人	生活関連サービス業, 娯楽業国, 地方公共団体従業者数	
		人	教育, 学習支援業国, 地方公共団体従業者数	
		人	医療, 福祉国, 地方公共団体従業者数	
		人	複合サービス事業国, 地方公共団体従業者数	
		人	サービス業国, 地方公共団体従業者数	
		人	公務国, 地方公共団体従業者数	

【注】2014年・2016年・2021年データには中分類別の事業所数と従業者数が含まれます。

※2006年以前は事業所・企業統計調査。

※過去データの項目はお問合せ下さい。

経済センサス＜事業所の形態別関連＞

2001年(16項目)、2006年(16項目)

1	2006	所	民営事業所数	【注】2009年以降未調査
2	2006	所	店舗・飲食店数	【注】2009年以降未調査
3	2006	所	事務所・営業所数	【注】2009年以降未調査
4	2006	所	工場・作業所・鉱業所数	【注】2009年以降未調査
5	2006	所	輸送センター・配送センター・これらの車庫数	【注】2009年以降未調査
6	2006	所	自家用倉庫・自家用油槽所数	【注】2009年以降未調査
7	2006	所	外見上一般の住居と区別しにくい事業所数	【注】2009年以降未調査
8	2006	所	その他の形態事業所数	【注】2009年以降未調査
9	2006	人	民営事業所従業者数	【注】2009年以降未調査
10	2006	人	店舗・飲食店従業者数	【注】2009年以降未調査
11	2006	人	事務所・営業所従業者数	【注】2009年以降未調査
12	2006	人	工場・作業所・鉱業所従業者数	【注】2009年以降未調査
13	2006	人	輸送センター・配送センター・これらの車庫従業者数	【注】2009年以降未調査
14	2006	人	自家用倉庫・自家用油槽所従業者数	【注】2009年以降未調査
15	2006	人	外見上一般の住居と区別しにくい事業所従業者数	【注】2009年以降未調査
16	2006	人	その他の形態事業所従業者数	【注】2009年以降未調査

※2006年以前は事業所・企業統計調査。
 ※過去データの項目はお問合せ下さい。

経済センサス＜事業所関連＞

01年(34項目)、06年(63項目)、09年(89項目)、12年(29項目)、14年(384項目)、16年(127項目)、21年(257項目)

当分類に該当する項目は、経済センサス(事業所・企業統計調査)のうち、事業所数項目の全てが対象となります。

※2006年以前は事業所・企業統計調査。
 ※過去データの項目はお問合せ下さい。

経済センサス＜従業者関連＞

01年(36項目)、06年(65項目)、09年(93項目)、12年(29項目)、14年(388項目)、16年(127項目)、21年(259項目)

当分類に該当する項目は、経済センサス(事業所・企業統計調査)のうち、従業者数項目の全てが対象となります。

※2006年以前は事業所・企業統計調査。
 ※過去データの項目はお問合せ下さい。

商業統計調査＜小売業関連＞

2004年(9項目)、2007年(9項目)、2014年(9項目)

1	2014	店	小売業事業所数
2	2014	人	小売業従業者数
3	2014	百万円	小売業年間販売額
4	2014	m ²	小売業売場面積
5	2014	人	商業人口
6	2014	百万円	小売業1店当り年間販売額
7	2014	m ²	小売業1店当り売場面積
8	2014	百万円	小売業従業者1人当り年間販売額
9	2014	千円	小売業売場面積当り年間販売額

住民基本台帳ベース < 人口・世帯数 >

2013年～2025年(4項目)

1	2025	人	人口 (総数・男・女)
2	2025	世帯	世帯数

※地域・データ年次によって調査時点や内容が異なる場合があります。詳しくは「巻末資料①・②」を参照ください。

住民基本台帳ベース < 推計年齢階級別人口付き人口・世帯数 >

2013年～2014年(55項目)
2015年～2025年(67項目)

1	2025	人	人口 (総数・男・女)
2	2025	人	0～4歳推計人口 (総数・男・女)
3	2025	人	5～9歳推計人口 (総数・男・女)
4	2025	人	10～14歳推計人口 (総数・男・女)
5	2025	人	15～19歳推計人口 (総数・男・女)
6	2025	人	20～24歳推計人口 (総数・男・女)
7	2025	人	25～29歳推計人口 (総数・男・女)
8	2025	人	30～34歳推計人口 (総数・男・女)
9	2025	人	35～39歳推計人口 (総数・男・女)
10	2025	人	40～44歳推計人口 (総数・男・女)
11	2025	人	45～49歳推計人口 (総数・男・女)
12	2025	人	50～54歳推計人口 (総数・男・女)
13	2025	人	55～59歳推計人口 (総数・男・女)
14	2025	人	60～64歳推計人口 (総数・男・女)
15	2025	人	65～69歳推計人口 (総数・男・女)
16	2025	人	70～74歳推計人口 (総数・男・女)
17	2025	人	75～79歳推計人口 (総数・男・女)
18	2025	人	80～84歳推計人口 (総数・男・女)
19	2025	人	85～89歳推計人口 (総数・男・女)
20	2025	人	90～94歳推計人口 (総数・男・女)
21	2025	人	95～99歳推計人口 (総数・男・女)
22	2025	人	100歳以上推計人口 (総数・男・女)
23	2025	世帯	世帯数

【注】2014年以前の年齢区分は「80歳以上」までとなります。但しメッシュ版は2015年以降も「80歳以上」までとなります。

※地域・データ年次によって調査時点や内容が異なる場合があります。詳しくは「巻末資料①・②」を参照ください。

< 推計昼間人口 >

2000年(51項目)、2005年(51項目)、2010年(54項目)、2015年(54項目)、2020年(60項目)

1	2020	人	昼間人口 (総数・男・女)
2	2020	人	15歳未満昼間人口 (総数・男・女)
3	2020	人	15～19歳昼間人口 (総数・男・女)
4	2020	人	20～24歳昼間人口 (総数・男・女)
5	2020	人	25～29歳昼間人口 (総数・男・女)
6	2020	人	30～34歳昼間人口 (総数・男・女)
7	2020	人	35～39歳昼間人口 (総数・男・女)
8	2020	人	40～44歳昼間人口 (総数・男・女)
9	2020	人	45～49歳昼間人口 (総数・男・女)
10	2020	人	50～54歳昼間人口 (総数・男・女)
11	2020	人	55～59歳昼間人口 (総数・男・女)
12	2020	人	60～64歳昼間人口 (総数・男・女)
13	2020	人	65～69歳昼間人口 (総数・男・女)
14	2020	人	70～74歳昼間人口 (総数・男・女)
15	2020	人	75～79歳昼間人口 (総数・男・女)
16	2020	人	80～84歳昼間人口 (総数・男・女)
17	2020	人	85～89歳昼間人口 (総数・男・女)
18	2020	人	90～94歳昼間人口 (総数・男・女)
19	2020	人	95歳以上昼間人口 (総数・男・女)
20	2020	人	年齢不詳昼間人口 (総数・男・女)

【注】

【注】2015年以前は「85歳以上」までとなります。

< 推計行動別人口 >

2025年(255項目)

1	2025	人	スポーツ人口(総数・男・女)
2	2025	人	野球人口(総数・男・女)
3	2025	人	ソフトボール人口(総数・男・女)
4	2025	人	バレーボール人口(総数・男・女)
5	2025	人	バスケットボール人口(総数・男・女)
6	2025	人	サッカー人口(総数・男・女)
7	2025	人	卓球人口(総数・男・女)
8	2025	人	テニス人口(総数・男・女)
9	2025	人	バドミントン人口(総数・男・女)
10	2025	人	ゴルフ人口(総数・男・女)
11	2025	人	グラウンドゴルフ人口(総数・男・女)
12	2025	人	柔道人口(総数・男・女)
13	2025	人	剣道人口(総数・男・女)
14	2025	人	ボウリング人口(総数・男・女)
15	2025	人	つり人口(総数・男・女)
16	2025	人	水泳人口(総数・男・女)
17	2025	人	スキー・スノーボード人口(総数・男・女)
18	2025	人	登山・ハイキング人口(総数・男・女)
19	2025	人	サイクリング人口(総数・男・女)
20	2025	人	ジョギング・マラソン人口(総数・男・女)
21	2025	人	ウォーキング人口(総数・男・女)
22	2025	人	ヨガ人口(総数・男・女)
23	2025	人	器具トレーニング人口(総数・男・女)
24	2025	人	趣味・娯楽人口(総数・男・女)
25	2025	人	スポーツ観覧人口(総数・男・女)
26	2025	人	美術鑑賞人口(総数・男・女)
27	2025	人	演芸・演劇・舞踊鑑賞人口(総数・男・女)
28	2025	人	映画館鑑賞人口(総数・男・女)
29	2025	人	映画館以外鑑賞人口(総数・男・女)
30	2025	人	クラシックコンサート人口(総数・男・女)
31	2025	人	ポピュラーコンサート人口(総数・男・女)
32	2025	人	CD・スマートフォン音楽鑑賞人口(総数・男・女)
33	2025	人	楽器演奏人口(総数・男・女)
34	2025	人	邦楽人口(総数・男・女)
35	2025	人	コーラス・声楽人口(総数・男・女)
36	2025	人	カラオケ人口(総数・男・女)
37	2025	人	邦舞・おどり人口(総数・男・女)
38	2025	人	洋舞・社交ダンス人口(総数・男・女)
39	2025	人	書道人口(総数・男・女)
40	2025	人	華道人口(総数・男・女)
41	2025	人	茶道人口(総数・男・女)
42	2025	人	和裁・洋裁人口(総数・男・女)
43	2025	人	編物・手芸人口(総数・男・女)
44	2025	人	趣味の料理・菓子作り人口(総数・男・女)
45	2025	人	園芸・ガーデニング人口(総数・男・女)
46	2025	人	DIY人口(総数・男・女)
47	2025	人	絵画・彫刻人口(総数・男・女)
48	2025	人	陶芸・工芸人口(総数・男・女)
49	2025	人	写真撮影・プリント人口(総数・男・女)
50	2025	人	詩・和歌・俳句・小説等創作人口(総数・男・女)
51	2025	人	読書人口(マンガを除く)(総数・男・女)
52	2025	人	マンガ人口(総数・男・女)
53	2025	人	囲碁人口(総数・男・女)
54	2025	人	将棋人口(総数・男・女)
55	2025	人	パチンコ人口(総数・男・女)
56	2025	人	スマホ・家庭用ゲーム機等人口(総数・男・女)
57	2025	人	遊園地・動植物園・水族館見物人口(総数・男・女)
58	2025	人	キャンプ人口(総数・男・女)
59	2025	人	行楽旅行人口(総数・男・女)
60	2025	人	日帰り行楽人口(総数・男・女)
61	2025	人	宿泊旅行人口(総数・男・女)
62	2025	人	国内観光人口(総数・男・女)
63	2025	人	海外観光人口(総数・男・女)
64	2025	人	学習・研究人口(総数・男・女)
65	2025	人	外国語学習人口(総数・男・女)
66	2025	人	英語学習人口(総数・男・女)
67	2025	人	英語以外の外国語学習人口(総数・男・女)

No.	データ年次	単位	項目名	備考
68	2025	人	情報処理・実務学習人口（総数・男・女）	
69	2025	人	パソコン等情報処理学習人口（総数・男・女）	
70	2025	人	商業実務・ビジネス関係学習人口（総数・男・女）	
71	2025	人	介護関係学習人口（総数・男・女）	
72	2025	人	家政・家事学習人口（総数・男・女）	
73	2025	人	人文・社会・自然科学学習人口（総数・男・女）	
74	2025	人	芸術・文化学習人口（総数・男・女）	
75	2025	人	ボランティア人口（総数・男・女）	
76	2025	人	健康・医療サービスボランティア人口（総数・男・女）	
77	2025	人	対高齢者ボランティア人口（総数・男・女）	
78	2025	人	対障害者ボランティア人口（総数・男・女）	
79	2025	人	対子供ボランティア人口（総数・男・女）	
80	2025	人	スポーツ・文化活動ボランティア人口（総数・男・女）	
81	2025	人	まちづくり活動ボランティア人口（総数・男・女）	
82	2025	人	安全生活ボランティア人口（総数・男・女）	
83	2025	人	自然・環境保護ボランティア人口（総数・男・女）	
84	2025	人	災害ボランティア人口（総数・男・女）	
85	2025	人	国際協力ボランティア人口（総数・男・女）	

※福島7町村については、全項目欠測(Null)処理を施しています。詳しくは「巻末資料⑤」を参照下さい。

< 推計消費購買力 >

2024年(621項目)

1	2024	千円	消費購買力計
2	2024	千円	食料品購買力
3	2024	千円	穀類購買力
4	2024	千円	米購買力
5	2024	千円	パン購買力
6	2024	千円	食パン購買力
7	2024	千円	他のパン購買力
8	2024	千円	麺類購買力
9	2024	千円	生うどん・そば購買力
10	2024	千円	乾うどん・そば購買力
11	2024	千円	パスタ購買力
12	2024	千円	中華麺購買力
13	2024	千円	カップ麺購買力
14	2024	千円	即席麺購買力
15	2024	千円	他の麺類購買力
16	2024	千円	他の穀類購買力
17	2024	千円	小麦粉購買力
18	2024	千円	もち購買力
19	2024	千円	他の穀類のその他購買力
20	2024	千円	魚介類購買力
21	2024	千円	生鮮魚介購買力
22	2024	千円	鮮魚購買力
23	2024	千円	まぐろ購買力
24	2024	千円	あじ購買力
25	2024	千円	いわし購買力
26	2024	千円	かつお購買力
27	2024	千円	かれい購買力
28	2024	千円	さけ購買力
29	2024	千円	さば購買力
30	2024	千円	さんま購買力
31	2024	千円	たい購買力
32	2024	千円	ぶり購買力
33	2024	千円	いか購買力
34	2024	千円	たこ購買力
35	2024	千円	えび購買力
36	2024	千円	かに購買力
37	2024	千円	他の鮮魚購買力
38	2024	千円	さしみ盛合わせ購買力
39	2024	千円	貝類購買力
40	2024	千円	あさり購買力
41	2024	千円	しじみ購買力
42	2024	千円	かき(貝)購買力
43	2024	千円	ほたて貝購買力
44	2024	千円	他の貝購買力
45	2024	千円	塩干魚介購買力
46	2024	千円	塩さけ購買力
47	2024	千円	たらこ購買力
48	2024	千円	しらす干し購買力
49	2024	千円	干しあじ購買力
50	2024	千円	他の塩干魚介購買力
51	2024	千円	魚肉練製品購買力
52	2024	千円	揚げかまぼこ購買力
53	2024	千円	ちくわ購買力
54	2024	千円	かまぼこ購買力
55	2024	千円	他の魚肉練製品購買力
56	2024	千円	他の魚介加工品購買力
57	2024	千円	かつお節・削り節購買力
58	2024	千円	魚介の漬物購買力
59	2024	千円	魚介のつくだ煮購買力
60	2024	千円	魚介の缶詰購買力
61	2024	千円	他の魚介加工品のその他購買力
62	2024	千円	肉類購買力
63	2024	千円	生鮮肉購買力
64	2024	千円	牛肉購買力
65	2024	千円	豚肉購買力
66	2024	千円	鶏肉購買力

No.	データ年次	単位	項目名	備考
67	2024	千円	合いびき肉購買力	
68	2024	千円	他の生鮮肉購買力	
69	2024	千円	加工肉購買力	
70	2024	千円	ハム購買力	
71	2024	千円	ソーセージ購買力	
72	2024	千円	ベーコン購買力	
73	2024	千円	他の加工肉購買力	
74	2024	千円	乳卵類購買力	
75	2024	千円	牛乳購買力	
76	2024	千円	乳製品購買力	
77	2024	千円	粉ミルク購買力	
78	2024	千円	ヨーグルト購買力	
79	2024	千円	バター購買力	
80	2024	千円	チーズ購買力	
81	2024	千円	他の乳製品購買力	
82	2024	千円	卵購買力	
83	2024	千円	野菜・海藻購買力	
84	2024	千円	生鮮野菜購買力	
85	2024	千円	葉茎菜購買力	
86	2024	千円	キャベツ購買力	
87	2024	千円	ほうれんそう購買力	
88	2024	千円	はくさい購買力	
89	2024	千円	ねぎ購買力	
90	2024	千円	レタス購買力	
91	2024	千円	ブロッコリー購買力	
92	2024	千円	もやし購買力	
93	2024	千円	他の葉茎菜購買力	
94	2024	千円	根菜購買力	
95	2024	千円	さつまいも購買力	
96	2024	千円	じゃがいも購買力	
97	2024	千円	さといも購買力	
98	2024	千円	だいこん購買力	
99	2024	千円	にんじん購買力	
100	2024	千円	ごぼう購買力	
101	2024	千円	たまねぎ購買力	
102	2024	千円	れんこん購買力	
103	2024	千円	たけのこ購買力	
104	2024	千円	他の根菜購買力	
105	2024	千円	他の野菜購買力	
106	2024	千円	さやまめ購買力	
107	2024	千円	かぼちゃ購買力	
108	2024	千円	きゅうり購買力	
109	2024	千円	なす購買力	
110	2024	千円	トマト購買力	
111	2024	千円	ピーマン購買力	
112	2024	千円	生しいたけ購買力	
113	2024	千円	しめじ購買力	
114	2024	千円	えのきたけ購買力	
115	2024	千円	他のきのこ購買力	
116	2024	千円	他の野菜のその他購買力	
117	2024	千円	乾物・海藻購買力	
118	2024	千円	豆類購買力	
119	2024	千円	干しいたけ購買力	
120	2024	千円	干しのり購買力	
121	2024	千円	わかめ購買力	
122	2024	千円	こんぶ購買力	
123	2024	千円	他の乾物・海藻購買力	
124	2024	千円	大豆加工品購買力	
125	2024	千円	豆腐購買力	
126	2024	千円	油揚げ・がんもどき購買力	
127	2024	千円	納豆購買力	
128	2024	千円	他の大豆製品購買力	
129	2024	千円	他の野菜・海藻加工品購買力	
130	2024	千円	こんにゃく購買力	
131	2024	千円	梅干し購買力	
132	2024	千円	だいこん漬購買力	
133	2024	千円	はくさい漬購買力	
134	2024	千円	他の野菜の漬物購買力	
135	2024	千円	こんぶつくだ煮購買力	

No.	データ年次	単位	項目名	備考
136	2024	千円	他の野菜・海藻のつくだ煮購買力	
137	2024	千円	他の野菜・海藻加工品のその他購買力	
138	2024	千円	果物購買力	
139	2024	千円	生鮮果物購買力	
140	2024	千円	りんご購買力	
141	2024	千円	みかん購買力	
142	2024	千円	オレンジ購買力	
143	2024	千円	他の柑きつ類購買力	
144	2024	千円	梨購買力	
145	2024	千円	ぶどう購買力	
146	2024	千円	柿購買力	
147	2024	千円	桃購買力	
148	2024	千円	すいか購買力	
149	2024	千円	メロン購買力	
150	2024	千円	いちご購買力	
151	2024	千円	バナナ購買力	
152	2024	千円	キウイフルーツ購買力	
153	2024	千円	他の果物購買力	
154	2024	千円	果物加工品購買力	
155	2024	千円	油脂・調味料購買力	
156	2024	千円	油脂購買力	
157	2024	千円	食用油購買力	
158	2024	千円	マーガリン購買力	
159	2024	千円	調味料購買力	
160	2024	千円	食塩購買力	
161	2024	千円	しょう油購買力	
162	2024	千円	みそ購買力	
163	2024	千円	砂糖購買力	
164	2024	千円	酢購買力	
165	2024	千円	ソース購買力	
166	2024	千円	ケチャップ購買力	
167	2024	千円	マヨネーズ・マヨネーズ風調味料購買力	
168	2024	千円	ドレッシング購買力	
169	2024	千円	ジャム購買力	
170	2024	千円	カレールー購買力	
171	2024	千円	乾燥スープ購買力	
172	2024	千円	風味調味料購買力	
173	2024	千円	ふりかけ購買力	
174	2024	千円	つゆ・たれ購買力	
175	2024	千円	他の調味料購買力	
176	2024	千円	菓子類購買力	
177	2024	千円	ようかん購買力	
178	2024	千円	まんじゅう購買力	
179	2024	千円	他の和生菓子購買力	
180	2024	千円	カステラ購買力	
181	2024	千円	ケーキ購買力	
182	2024	千円	ゼリー購買力	
183	2024	千円	プリン購買力	
184	2024	千円	他の洋生菓子購買力	
185	2024	千円	せんべい購買力	
186	2024	千円	ビスケット購買力	
187	2024	千円	スナック菓子購買力	
188	2024	千円	キャンデー購買力	
189	2024	千円	チョコレート購買力	
190	2024	千円	チョコレート菓子購買力	
191	2024	千円	アイスクリーム・シャーベット購買力	
192	2024	千円	他の菓子購買力	
193	2024	千円	調理食品購買力	
194	2024	千円	主食的調理食品購買力	
195	2024	千円	弁当購買力	
196	2024	千円	すし(弁当)購買力	
197	2024	千円	おにぎり・その他購買力	
198	2024	千円	調理パン購買力	
199	2024	千円	他の主食的調理食品購買力	
200	2024	千円	他の調理食品購買力	
201	2024	千円	うなぎのかば焼き購買力	
202	2024	千円	サラダ購買力	
203	2024	千円	コロッケ購買力	
204	2024	千円	カツレツ購買力	

No.	データ年次	単位	項目名	備考
205	2024	千円	天ぷら・フライ購買力	
206	2024	千円	しゅうまい購買力	
207	2024	千円	ぎょうざ購買力	
208	2024	千円	やきとり購買力	
209	2024	千円	ハンバーグ購買力	
210	2024	千円	冷凍調理食品購買力	
211	2024	千円	そうざい材料セット購買力	
212	2024	千円	他の調理食品のその他購買力	
213	2024	千円	飲料購買力	
214	2024	千円	茶類購買力	
215	2024	千円	緑茶購買力	
216	2024	千円	紅茶購買力	
217	2024	千円	他の茶葉購買力	
218	2024	千円	茶飲料購買力	
219	2024	千円	コーヒー・ココア購買力	
220	2024	千円	コーヒー購買力	
221	2024	千円	コーヒー飲料購買力	
222	2024	千円	ココア・ココア飲料購買力	
223	2024	千円	他の飲料購買力	
224	2024	千円	果実・野菜ジュース購買力	
225	2024	千円	炭酸飲料購買力	
226	2024	千円	乳酸菌飲料購買力	
227	2024	千円	乳飲料購買力	
228	2024	千円	ミネラルウォーター購買力	
229	2024	千円	スポーツドリンク購買力	
230	2024	千円	他の飲料のその他購買力	
231	2024	千円	酒類購買力	
232	2024	千円	清酒購買力	
233	2024	千円	焼酎購買力	
234	2024	千円	ビール購買力	
235	2024	千円	ウイスキー購買力	
236	2024	千円	ワイン購買力	
237	2024	千円	発泡酒・ビール風アルコール飲料購買力	
238	2024	千円	チューハイ・カクテル購買力	
239	2024	千円	他の酒購買力	
240	2024	千円	外食費支出額	
241	2024	千円	一般外食費支出額	
242	2024	千円	食事代支出額	
243	2024	千円	日本そば・うどん支出額	
244	2024	千円	中華そば支出額	
245	2024	千円	他の麺類外食支出額	
246	2024	千円	すし(外食)支出額	
247	2024	千円	和食支出額	
248	2024	千円	中華食支出額	
249	2024	千円	洋食支出額	
250	2024	千円	焼肉支出額	
251	2024	千円	ハンバーガー支出額	
252	2024	千円	他の主食的外食支出額	
253	2024	千円	喫茶代支出額	
254	2024	千円	飲酒代支出額	
255	2024	千円	学校給食支出額	
256	2024	千円	賄い費支出額	
257	2024	千円	住居費支出額	
258	2024	千円	家賃地代支出額	
259	2024	千円	民営家賃支出額	
260	2024	千円	公営家賃支出額	
261	2024	千円	給与住宅家賃支出額	
262	2024	千円	地代支出額	
263	2024	千円	他の家賃地代支出額	
264	2024	千円	設備修繕・維持費支出額	
265	2024	千円	設備材料購買力	
266	2024	千円	設備器具購買力	
267	2024	千円	修繕材料購買力	
268	2024	千円	工事その他のサービス支出額	
269	2024	千円	畳替え支出額	
270	2024	千円	給排水関係工事費支出額	
271	2024	千円	外壁・塀等工事費支出額	
272	2024	千円	植木・庭手入れ代支出額	
273	2024	千円	他の工事費支出額	

No.	データ年次	単位	項目名	備考
274	2024	千円	火災・地震保険料支出額	
275	2024	千円	光熱・水道料支出額	
276	2024	千円	電気代支出額	
277	2024	千円	ガス代支出額	
278	2024	千円	都市ガス支出額	
279	2024	千円	プロパンガス支出額	
280	2024	千円	他の光熱費支出額	
281	2024	千円	灯油支出額	
282	2024	千円	他の光熱のその他支出額	
283	2024	千円	上下水道料支出額	
284	2024	千円	家具・家事用品購買力	
285	2024	千円	家庭用耐久財購買力	
286	2024	千円	家事用耐久財購買力	
287	2024	千円	電子レンジ購買力	
288	2024	千円	炊事用電気器具購買力	
289	2024	千円	炊事用ガス器具購買力	
290	2024	千円	電気冷蔵庫購買力	
291	2024	千円	電気掃除機購買力	
292	2024	千円	電気洗濯機購買力	
293	2024	千円	他の家事用耐久財購買力	
294	2024	千円	冷暖房用器具購買力	
295	2024	千円	エアコン購買力	
296	2024	千円	ストーブ・温風ヒーター購買力	
297	2024	千円	他の冷暖房用器具購買力	
298	2024	千円	一般家具購買力	
299	2024	千円	たんず購買力	
300	2024	千円	テーブル・ソファ購買力	
301	2024	千円	食器戸棚購買力	
302	2024	千円	他の家具購買力	
303	2024	千円	室内装備・装飾品購買力	
304	2024	千円	照明器具購買力	
305	2024	千円	室内装飾品購買力	
306	2024	千円	敷物購買力	
307	2024	千円	カーテン購買力	
308	2024	千円	他の室内装備品購買力	
309	2024	千円	寝具類購買力	
310	2024	千円	ベッド購買力	
311	2024	千円	布団購買力	
312	2024	千円	毛布購買力	
313	2024	千円	敷布購買力	
314	2024	千円	他の寝具類購買力	
315	2024	千円	家事雑貨購買力	
316	2024	千円	茶わん・皿・鉢購買力	
317	2024	千円	他の食卓用品購買力	
318	2024	千円	鍋・やかん購買力	
319	2024	千円	他の台所用品購買力	
320	2024	千円	電球・ランプ購買力	
321	2024	千円	タオル購買力	
322	2024	千円	他の家事雑貨購買力	
323	2024	千円	家事用消耗品購買力	
324	2024	千円	ティッシュペーパー・トイレtpペーパー購買力	
325	2024	千円	ティッシュペーパー購買力	
326	2024	千円	トイレtpペーパー購買力	
327	2024	千円	洗剤購買力	
328	2024	千円	台所・住居用洗剤購買力	
329	2024	千円	洗濯用洗剤購買力	
330	2024	千円	他の家事用消耗品購買力	
331	2024	千円	ポリ袋・ラップ購買力	
332	2024	千円	殺虫・防虫剤購買力	
333	2024	千円	柔軟仕上げ剤購買力	
334	2024	千円	芳香・消臭剤購買力	
335	2024	千円	他の家事用消耗品のその他購買力	
336	2024	千円	家事サービス支出額	
337	2024	千円	家事代行料支出額	
338	2024	千円	清掃代支出額	
339	2024	千円	家具・家事用品関連サービス支出額	
340	2024	千円	被服及び履物購買力	
341	2024	千円	和服購買力	
342	2024	千円	洋服購買力	

No.	データ年次	単位	項目名	備考
343	2024	千円	男子用洋服購買力	
344	2024	千円	背広服購買力	
345	2024	千円	男子用上着購買力	
346	2024	千円	男子用ズボン購買力	
347	2024	千円	男子用コート購買力	
348	2024	千円	男子用学校制服購買力	
349	2024	千円	他の男子用洋服購買力	
350	2024	千円	婦人用洋服購買力	
351	2024	千円	婦人服購買力	
352	2024	千円	婦人用上着購買力	
353	2024	千円	スカート購買力	
354	2024	千円	婦人用スラックス購買力	
355	2024	千円	婦人用コート購買力	
356	2024	千円	女子用学校制服購買力	
357	2024	千円	他の婦人用洋服購買力	
358	2024	千円	子供用洋服購買力	
359	2024	千円	子供服購買力	
360	2024	千円	乳児服購買力	
361	2024	千円	シャツ・セーター類購買力	
362	2024	千円	男子用シャツ・セーター類購買力	
363	2024	千円	ワイシャツ購買力	
364	2024	千円	他の男子用シャツ購買力	
365	2024	千円	男子用セーター購買力	
366	2024	千円	婦人用シャツ・セーター類購買力	
367	2024	千円	ブラウス購買力	
368	2024	千円	他の婦人用シャツ購買力	
369	2024	千円	婦人用セーター購買力	
370	2024	千円	子供用シャツ・セーター類購買力	
371	2024	千円	下着類購買力	
372	2024	千円	男子用下着類購買力	
373	2024	千円	男子用下着購買力	
374	2024	千円	男子用寝巻き購買力	
375	2024	千円	婦人用下着類購買力	
376	2024	千円	婦人用ファンデーション購買力	
377	2024	千円	他の婦人用下着購買力	
378	2024	千円	婦人用寝巻き購買力	
379	2024	千円	子供用下着類購買力	
380	2024	千円	子供用下着購買力	
381	2024	千円	子供用寝巻き購買力	
382	2024	千円	生地・糸類購買力	
383	2024	千円	着尺地・生地購買力	
384	2024	千円	他の生地・糸類購買力	
385	2024	千円	他の被服購買力	
386	2024	千円	帽子購買力	
387	2024	千円	ネクタイ購買力	
388	2024	千円	マフラー・スカーフ購買力	
389	2024	千円	手袋購買力	
390	2024	千円	男子用靴下購買力	
391	2024	千円	婦人用ストッキング購買力	
392	2024	千円	婦人用ソックス購買力	
393	2024	千円	子供用靴下購買力	
394	2024	千円	他の被服のその他購買力	
395	2024	千円	履物類購買力	
396	2024	千円	大人用運動靴購買力	
397	2024	千円	大人用サンダル購買力	
398	2024	千円	男子靴購買力	
399	2024	千円	婦人靴購買力	
400	2024	千円	子供用靴・サンダル購買力	
401	2024	千円	他の履物購買力	
402	2024	千円	被服関連サービス支出額	
403	2024	千円	洗濯代支出額	
404	2024	千円	被服賃借料支出額	
405	2024	千円	他の被服関連サービス支出額	
406	2024	千円	保健医療関連購買力	
407	2024	千円	医薬品購買力	
408	2024	千円	感冒薬購買力	
409	2024	千円	胃腸薬購買力	
410	2024	千円	栄養剤購買力	
411	2024	千円	外傷・皮膚病薬購買力	

No.	データ年次	単位	項目名	備考
412	2024	千円	他の外用薬購買力	
413	2024	千円	他の医薬品購買力	
414	2024	千円	健康保持用摂取品購買力	
415	2024	千円	保健医療用品・器具購買力	
416	2024	千円	紙おむつ購買力	
417	2024	千円	保健用消耗品購買力	
418	2024	千円	眼鏡購買力	
419	2024	千円	コンタクトレンズ購買力	
420	2024	千円	他の保健医療用品・器具購買力	
421	2024	千円	保健医療サービス支出額	
422	2024	千円	内科診療代支出額	
423	2024	千円	歯科診療代支出額	
424	2024	千円	出産入院料支出額	
425	2024	千円	他の入院料支出額	
426	2024	千円	整骨(接骨)・鍼灸院治療代支出額	
427	2024	千円	マッサージ料金等(診療外)支出額	
428	2024	千円	人間ドック等受診料支出額	
429	2024	千円	他の保健医療サービス支出額	
430	2024	千円	交通・通信費支出額	
431	2024	千円	交通費支出額	
432	2024	千円	鉄道運賃支出額	
433	2024	千円	鉄道通学定期代支出額	
434	2024	千円	鉄道通勤定期代支出額	
435	2024	千円	バス代支出額	
436	2024	千円	バス通学定期代支出額	
437	2024	千円	バス通勤定期代支出額	
438	2024	千円	タクシー代支出額	
439	2024	千円	航空運賃支出額	
440	2024	千円	有料道路料支出額	
441	2024	千円	他の交通支出額	
442	2024	千円	自動車等関係費購買力	
443	2024	千円	自動車等購入購買力	
444	2024	千円	自動車購入購買力	
445	2024	千円	自動車以外の輸送機器購入購買力	
446	2024	千円	自転車購入購買力	
447	2024	千円	自動車等維持支出額	
448	2024	千円	ガソリン購買力	
449	2024	千円	自動車等部品購買力	
450	2024	千円	自動車等関連用品購買力	
451	2024	千円	自動車整備費支出額	
452	2024	千円	自動車以外の輸送機器整備費支出額	
453	2024	千円	年極・月極駐車場借料支出額	
454	2024	千円	他の駐車場借料支出額	
455	2024	千円	レンタカー・カーシェアリング料金支出額	
456	2024	千円	他の自動車等関連サービス支出額	
457	2024	千円	自動車保険料(自賠責)支出額	
458	2024	千円	自動車保険料(任意)支出額	
459	2024	千円	自動車保険料以外の輸送機器保険料支出額	
460	2024	千円	通信費支出額	
461	2024	千円	郵便料支出額	
462	2024	千円	固定電話通信料支出額	
463	2024	千円	携帯電話通信料支出額	
464	2024	千円	運送料支出額	
465	2024	千円	携帯電話機購買力	
466	2024	千円	他の通信機器購買力	
467	2024	千円	教育費支出額	
468	2024	千円	授業料等支出額	
469	2024	千円	国公立小学校支出額	
470	2024	千円	私立小学校支出額	
471	2024	千円	国公立中学校支出額	
472	2024	千円	私立中学校支出額	
473	2024	千円	国公立高校支出額	
474	2024	千円	私立高校支出額	
475	2024	千円	国公立大学支出額	
476	2024	千円	私立大学支出額	
477	2024	千円	幼児教育費用支出額	
478	2024	千円	専修学校支出額	
479	2024	千円	教科書・学習参考教材購買力	
480	2024	千円	教科書購買力	

No.	データ年次	単位	項目名	備考
481	2024	千円	学習参考教材購買力	
482	2024	千円	補習教育支出額	
483	2024	千円	幼児・小学校補習教育支出額	
484	2024	千円	中学校補習教育支出額	
485	2024	千円	高校補習教育・予備校支出額	
486	2024	千円	教養娯楽支出額	
487	2024	千円	教養娯楽用耐久財購買力	
488	2024	千円	テレビ購買力	
489	2024	千円	ビデオレコーダー・プレイヤー購買力	
490	2024	千円	パソコン購買力	
491	2024	千円	カメラ・ビデオカメラ購買力	
492	2024	千円	楽器購買力	
493	2024	千円	書斎・学習用机・椅子購買力	
494	2024	千円	他の教養娯楽用耐久財購買力	
495	2024	千円	教養娯楽用耐久財修理代支出額	
496	2024	千円	教養娯楽用品購買力	
497	2024	千円	文房具購買力	
498	2024	千円	筆記・絵画用具購買力	
499	2024	千円	ノート・紙製品購買力	
500	2024	千円	他の学習用消耗品購買力	
501	2024	千円	他の学習用文房具購買力	
502	2024	千円	他の文房具購買力	
503	2024	千円	運動用具類購買力	
504	2024	千円	ゴルフ用具購買力	
505	2024	千円	他の運動用具購買力	
506	2024	千円	スポーツウェア購買力	
507	2024	千円	玩具購買力	
508	2024	千円	ゲーム機購買力	
509	2024	千円	ゲームソフト等購買力	
510	2024	千円	他の玩具購買力	
511	2024	千円	切り花購買力	
512	2024	千円	他の教養娯楽用品購買力	
513	2024	千円	音楽・映像用未使用メディア購買力	
514	2024	千円	音楽・映像収録済メディア購買力	
515	2024	千円	ペットフード購買力	
516	2024	千円	ペット・他のペット用品購買力	
517	2024	千円	園芸用植物購買力	
518	2024	千円	園芸用品購買力	
519	2024	千円	手芸・工芸材料購買力	
520	2024	千円	電池購買力	
521	2024	千円	他の教養娯楽用品のその他購買力	
522	2024	千円	動物病院代支出額	
523	2024	千円	他のペット関連サービス支出額	
524	2024	千円	教養娯楽用品修理代支出額	
525	2024	千円	書籍・他の印刷物購買力	
526	2024	千円	新聞購買力	
527	2024	千円	雑誌購買力	
528	2024	千円	書籍購買力	
529	2024	千円	他の印刷物購買力	
530	2024	千円	教養娯楽サービス支出額	
531	2024	千円	宿泊料支出額	
532	2024	千円	パック旅行費支出額	
533	2024	千円	国内パック旅行費支出額	
534	2024	千円	外国パック旅行費支出額	
535	2024	千円	月謝類支出額	
536	2024	千円	語学月謝支出額	
537	2024	千円	他の教育的月謝支出額	
538	2024	千円	音楽月謝支出額	
539	2024	千円	他の教養的月謝支出額	
540	2024	千円	スポーツ月謝支出額	
541	2024	千円	自動車教習料支出額	
542	2024	千円	家事月謝支出額	
543	2024	千円	他の月謝類支出額	
544	2024	千円	他の教養娯楽サービス支出額	
545	2024	千円	放送受信料支出額	
546	2024	千円	NHK放送受信料支出額	
547	2024	千円	ケーブルテレビ放送受信料支出額	
548	2024	千円	他の放送受信料支出額	
549	2024	千円	入場・観覧・ゲーム代支出額	

No.	データ年次	単位	項目名	備考
550	2024	千円	映画・演劇等入場料支出額	
551	2024	千円	スポーツ観覧料支出額	
552	2024	千円	ゴルフプレー料金支出額	
553	2024	千円	スポーツクラブ使用料支出額	
554	2024	千円	他のスポーツ施設使用料支出額	
555	2024	千円	文化施設入場料支出額	
556	2024	千円	遊園地入場・乗物代支出額	
557	2024	千円	他の入場・ゲーム代支出額	
558	2024	千円	諸会費支出額	
559	2024	千円	写真撮影・プリント代支出額	
560	2024	千円	教養娯楽賃借料支出額	
561	2024	千円	インターネット接続料支出額	
562	2024	千円	他の教養娯楽サービスのその他支出額	
563	2024	千円	その他の消費支出額	
564	2024	千円	諸雑費支出額	
565	2024	千円	理美容サービス支出額	
566	2024	千円	温泉・銭湯入浴料支出額	
567	2024	千円	理髪料支出額	
568	2024	千円	パーマメント代支出額	
569	2024	千円	カット代支出額	
570	2024	千円	他の理美容代支出額	
571	2024	千円	理美容用品購買力	
572	2024	千円	理美容用電気器具購買力	
573	2024	千円	歯ブラシ購買力	
574	2024	千円	他の理美容用品購買力	
575	2024	千円	石けん類・化粧品購買力	
576	2024	千円	浴用・洗顔石けん購買力	
577	2024	千円	シャンプー購買力	
578	2024	千円	ヘアコンディショナー購買力	
579	2024	千円	歯磨き購買力	
580	2024	千円	整髪・養毛剤購買力	
581	2024	千円	化粧クリーム購買力	
582	2024	千円	化粧水購買力	
583	2024	千円	乳液購買力	
584	2024	千円	ファンデーション購買力	
585	2024	千円	口紅購買力	
586	2024	千円	ヘアカラーリング剤購買力	
587	2024	千円	他の化粧品購買力	
588	2024	千円	身の回り用品購買力	
589	2024	千円	傘購買力	
590	2024	千円	かばん類購買力	
591	2024	千円	ハンドバッグ購買力	
592	2024	千円	通学用かばん購買力	
593	2024	千円	旅行用かばん購買力	
594	2024	千円	他のバッグ購買力	
595	2024	千円	アクセサリ購買力	
596	2024	千円	腕時計購買力	
597	2024	千円	他の身の回り用品購買力	
598	2024	千円	身の回り用品関連サービス支出額	
599	2024	千円	たばこ購買力	
600	2024	千円	他の諸雑費支出額	
601	2024	千円	信仰・祭祀費支出額	
602	2024	千円	祭具・墓石購買力	
603	2024	千円	婚礼関係費支出額	
604	2024	千円	葬儀関係費支出額	
605	2024	千円	他の冠婚葬祭費支出額	
606	2024	千円	医療保険料支出額	
607	2024	千円	他の非貯蓄型保険料支出額	
608	2024	千円	寄付金支出額	
609	2024	千円	保育費用支出額	
610	2024	千円	介護サービス支出額	
611	2024	千円	他の諸雑費のその他支出額	
612	2024	千円	こづかい(使途不明)支出額	
613	2024	千円	交際費支出額	
614	2024	千円	贈与金支出額	
615	2024	千円	他の交際費支出額	
616	2024	千円	つきあい費支出額	
617	2024	千円	住宅関係負担費支出額	
618	2024	千円	他の負担費支出額	

No.	データ年次	単位	項目名	備考
619	2024	千円	仕送り金支出額	
620	2024	千円	国内遊学仕送り金支出額	
621	2024	千円	他の仕送り金支出額	

※福島7町村については、全項目欠測(Null)処理を施しています。詳しくは「巻末資料⑤」を参照下さい。

< 推計就業者所得 >

2024年(8項目)

1	2024	千円	就業者所得額
2	2024	人	全所得ランク合計就業者数
3	2024	人	300万円未満所得就業者数
4	2024	人	300～500万円未満所得就業者数
5	2024	人	500～700万円未満所得就業者数
6	2024	人	700～1000万円未満所得就業者数
7	2024	人	1000万円以上所得就業者数
8	2024	千円	就業者1人当りの所得額

※福島7町村については、全項目欠測(Null)処理を施しています。詳しくは「巻末資料⑤」を参照下さい。

< 推計世帯貯蓄高 >

2024年(9項目)

1	2024	世帯	300万円未満貯蓄高世帯数
2	2024	世帯	300～500万円未満貯蓄高世帯数
3	2024	世帯	500～700万円未満貯蓄高世帯数
4	2024	世帯	700～1千万円未満貯蓄高世帯数
5	2024	世帯	1千～2千万円未満貯蓄高世帯数
6	2024	世帯	2千～4千万円未満貯蓄高世帯数
7	2024	世帯	4千万円以上貯蓄高世帯数
8	2024	千円	総貯蓄高
9	2024	千円	世帯当り貯蓄高

※福島7町村については、全項目欠測(Null)処理を施しています。詳しくは「巻末資料⑤」を参照下さい。

< 将来推計人口 >

2030年、2035年、2040年、2045年、2050年(330項目)

1	5時点	人	将来推計人口(総数・男・女)
2	5時点	人	0～4歳将来推計人口(総数・男・女)
3	5時点	人	5～9歳将来推計人口(総数・男・女)
4	5時点	人	10～14歳将来推計人口(総数・男・女)
5	5時点	人	15～19歳将来推計人口(総数・男・女)
6	5時点	人	20～24歳将来推計人口(総数・男・女)
7	5時点	人	25～29歳将来推計人口(総数・男・女)
8	5時点	人	30～34歳将来推計人口(総数・男・女)
9	5時点	人	35～39歳将来推計人口(総数・男・女)
10	5時点	人	40～44歳将来推計人口(総数・男・女)
11	5時点	人	45～49歳将来推計人口(総数・男・女)
12	5時点	人	50～54歳将来推計人口(総数・男・女)
13	5時点	人	55～59歳将来推計人口(総数・男・女)
14	5時点	人	60～64歳将来推計人口(総数・男・女)
15	5時点	人	65～69歳将来推計人口(総数・男・女)
16	5時点	人	70～74歳将来推計人口(総数・男・女)
17	5時点	人	75～79歳将来推計人口(総数・男・女)
18	5時点	人	80～84歳将来推計人口(総数・男・女)
19	5時点	人	85～89歳将来推計人口(総数・男・女)
20	5時点	人	90～94歳将来推計人口(総数・男・女)
21	5時点	人	95～99歳将来推計人口(総数・男・女)
22	5時点	人	100歳以上将来推計人口(総数・男・女)

< 推計要介護度別認定者数 >

2024年～2033年(110項目)、単年(11項目)

1	10時点	人	要支援・要介護認定者総数
2	10時点	人	要支援1認定者数
3	10時点	人	要支援2認定者数
4	10時点	人	要介護1認定者数
5	10時点	人	要介護2認定者数
6	10時点	人	要介護3認定者数
7	10時点	人	要介護4認定者数
8	10時点	人	要介護5認定者数
9	10時点	人	第2号被保険者数(40～64歳人口)
10	10時点	人	第1号被保険者数(65～74歳人口)
11	10時点	人	第1号被保険者数(75歳以上人口)

※福島7町村については、全項目欠測(Null)処理を施しています。詳しくは「巻末資料⑤」を参照下さい。

< 推計事業所（経済センサスの代替データ） >

2022年～2025年(234項目)

1	2025	所	事業所数
2	2025	所	農業・林業事業所数
3	2025	所	漁業事業所数
4	2025	所	鉱業、採石業、砂利採取業事業所数
5	2025	所	建設業事業所数
6	2025	所	製造業事業所数
7	2025	所	電気・ガス・熱供給・水道業事業所数
8	2025	所	情報通信業事業所数
9	2025	所	運輸業、郵便業事業所数
10	2025	所	卸売・小売業事業所数
11	2025	所	金融・保険業事業所数
12	2025	所	不動産業、物品賃貸業事業所数
13	2025	所	学術研究、専門・技術サービス業事業所数
14	2025	所	宿泊業、飲食サービス業事業所数
15	2025	所	生活関連サービス業、娯楽業事業所数
16	2025	所	教育、学習支援業事業所数
17	2025	所	医療、福祉事業所数
18	2025	所	複合サービス事業事業所数
19	2025	所	サービス業事業所数
20	2025	所	公務事業所数
21	2025	人	従業者数
22	2025	人	農業・林業従業者数
23	2025	人	漁業従業者数
24	2025	人	鉱業、採石業、砂利採取業従業者数
25	2025	人	建設業従業者数
26	2025	人	製造業従業者数
27	2025	人	電気・ガス・熱供給・水道業従業者数
28	2025	人	情報通信業従業者数
29	2025	人	運輸業、郵便業従業者数
30	2025	人	卸売・小売業従業者数
31	2025	人	金融・保険業従業者数
32	2025	人	不動産業、物品賃貸業従業者数
33	2025	人	学術研究、専門・技術サービス業従業者数
34	2025	人	宿泊業、飲食サービス業従業者数
35	2025	人	生活関連サービス業、娯楽業従業者数
36	2025	人	教育、学習支援業従業者数
37	2025	人	医療、福祉従業者数
38	2025	人	複合サービス事業従業者数
39	2025	人	サービス業従業者数
40	2025	人	公務従業者数

【注】中分類別の事業所数と従業者数が含まれます。
※過去データの項目はお問合せ下さい。

< 推計デイトム人口（毎年版の昼間人口データ） >

2022年～2025年(57項目)

1	2025	人	デイトム人口（総数・男・女）
2	2025	人	15歳未満DT人口（総数・男・女）
3	2025	人	15～19歳DT人口（総数・男・女）
4	2025	人	20～24歳DT人口（総数・男・女）
5	2025	人	25～29歳DT人口（総数・男・女）
6	2025	人	30～34歳DT人口（総数・男・女）
7	2025	人	35～39歳DT人口（総数・男・女）
8	2025	人	40～44歳DT人口（総数・男・女）
9	2025	人	45～49歳DT人口（総数・男・女）
10	2025	人	50～54歳DT人口（総数・男・女）
11	2025	人	55～59歳DT人口（総数・男・女）
12	2025	人	60～64歳DT人口（総数・男・女）
13	2025	人	65～69歳DT人口（総数・男・女）
14	2025	人	70～74歳DT人口（総数・男・女）
15	2025	人	75～79歳DT人口（総数・男・女）
16	2025	人	80～84歳DT人口（総数・男・女）
17	2025	人	85～89歳DT人口（総数・男・女）
18	2025	人	90～94歳DT人口（総数・男・女）
19	2025	人	95歳以上DT人口（総数・男・女）

※福島7町村については、全項目欠測(Null)処理を施しています。詳しくは「巻末資料」を参照下さい。
※過去データの項目はお問合せ下さい。

< アパート・マンション統計 >

2025年(各6,210項目)

概要		項目数
1. 基本情報	(1) 賃料・販売価格	1
	(2) 専有面積	1
	(3) 平米単価	1
	(4) 募集期間(日数)	1
	(5) 築年数	1
	(6) アパート・マンション駐車場料金	1
2. 詳細情報	(1) 賃料・販売価格	5
	a. 専有面積別	4
	b. 間取別	4
	① 築年階級別	35
	同上	28
	② 建物最高階別・所在階別	75
	同上	60
	③ 最寄り駅までの徒歩分別	25
	同上	20
	④ 最寄りバス停までの徒歩分別	25
	同上	20
(2) 専有面積	297	
(3) 平米単価	297	
(4) 募集期間(日数)	297	
3. 時系列情報 (3時点)	(1) 賃料・販売価格	3
	a. 専有面積別	15
	b. 間取別	12
	① 築年階級別	105
	同上	84
	(2) 専有面積	219
(3) 平米単価	219	
(4) 募集期間(日数)	219	
合計		2,070

専有面積別

「10㎡～18㎡未満」、「18㎡～30㎡未満」、「30㎡～60㎡未満」、「60㎡～100㎡未満」、「100㎡以上」

間取別

「1部屋」、「2部屋」、「3部屋」、「4部屋以上」

築年階級別

「築5年以内」、「築6年～10年」、「築11年～15年」、「築16年～20年」、「築21年～25年」、「築26年～30年」、「築31年以上」

建物最高階別

「建物最高階5階以下」、「建物最高階6～10階」、「建物最高階11～15階」、「建物最高階16～20階」、「建物最高階21階以上」

所在階別

「所在階5階以下」、「所在階6～10階」、「所在階11～15階」、「所在階16～20階」、「所在階21階以上」

最寄り駅までの徒歩分別

「徒歩5分以内」、「徒歩6～10分」、「徒歩11～15分」、「徒歩16～20分」、「徒歩21分以上」

最寄りバス停までの徒歩分別

「徒歩5分以内」、「徒歩6～10分」、「徒歩11～15分」、「徒歩16～20分」、「徒歩21分以上」

※ データの種類は、賃貸(アパート+マンション、アパートのみ、マンションのみ)と分譲の4種類となっています。

※ 集計の種類は、町丁単位および町丁中心1km圏(広域町丁)単位の2種類となっています。

※ 時系列情報の3時点は、当該データ年次、その3年前、5年前の年間データを収録しています。

※ 上記の集計項目の全てについて、サンプル数(≒戸数)、合計値、平均値の3種を収録しているため、

総項目数は2,070項目 × 3種 = 6,210項目となります。

項目一覧・補足

(1) 日本標準産業分類の新旧対照表

第10回改定 *1	第11回改定 *2	第12回改定 *3
農業	農業	農業, 林業
林業	林業	漁業
漁業	漁業	鉱業, 採石業, 砂利採取業
鉱業	鉱業	建設業
建設業	建設業	製造業
製造業	製造業	電気・ガス・熱供給・水道業
電気・ガス・熱供給・水道業	電気・ガス・熱供給・水道業	情報通信業
運輸・通信業	情報通信業	運輸業, 郵便業
卸売・小売業, 飲食店	運輸業	卸売業, 小売業
金融・保険業	卸売・小売業	金融業, 保険業
不動産業	金融・保険業	不動産業, 物品賃貸業
サービス業	不動産業	学術研究, 専門・技術サービス業
公務	飲食店, 宿泊業	宿泊業, 飲食サービス業
分類不能の産業	医療, 福祉	生活関連サービス業, 娯楽業
	教育, 学習支援業	教育, 学習支援業
	複合サービス事業	医療, 福祉
	サービス業	複合サービス事業
	公務	サービス業
	分類不能の産業	公務
		分類不能の産業

*1 2000年国勢調査、2001年事業所・企業統計調査の集計区分

*2 2005年国勢調査、2006年事業所・企業統計調査の集計区分

*3 2010年・2015年・2020年国勢調査、2009年・2012年・2014年・2016年経済センサスの集計区分

(2) 主な加工データの内容

加工データ	内容
国勢調査人口密度	町丁別面積1km ² 当りの国勢調査人口 *1
国勢調査世帯数密度	町丁別面積1km ² 当りの国勢調査世帯数 *1
65歳以上人口比率 (総数・男・女)	国勢調査人口に占める65歳以上人口の割合
親族のみの世帯比率	国勢調査世帯数に占める当該項目の割合
核家族世帯比率	国勢調査世帯数に占める当該項目の割合
核家族以外の世帯比率	国勢調査世帯数に占める当該項目の割合
非親族を含む世帯比率	国勢調査世帯数に占める当該項目の割合
単独世帯比率	国勢調査世帯数に占める当該項目の割合
三世帯世帯比率	国勢調査世帯数に占める当該項目の割合
主世帯比率	国勢調査世帯数に占める当該項目の割合
持ち家世帯比率	国勢調査世帯数に占める当該項目の割合
借家世帯比率	国勢調査世帯数に占める当該項目の割合 *2
公営・都市機構・公社の借家世帯比率	国勢調査世帯数に占める当該項目の割合
民営の借家世帯比率	国勢調査世帯数に占める当該項目の割合
給与住宅世帯比率	国勢調査世帯数に占める当該項目の割合
間借り世帯比率	国勢調査世帯数に占める当該項目の割合
労働力率 (総数・男・女)	15歳以上人口に占める労働力人口の割合
第1次産業就業者数 (総数・男・女)	農業、林業、漁業の就業者数
第2次産業就業者数 (総数・男・女)	鉱業、採石業、砂利採取業、建設業、製造業の就業者数
第3次産業就業者数 (総数・男・女)	上記以外(分類不能の産業を除く)の就業者数
第1次産業就業者数比率 (総数・男・女)	就業者数に占める第1次産業就業者数の割合
第2次産業就業者数比率 (総数・男・女)	就業者数に占める第2次産業就業者数の割合
第3次産業就業者数比率 (総数・男・女)	就業者数に占める第3次産業就業者数の割合
事業所数密度	町丁別面積1km ² 当りの事業所数 *1
事業所従業員数密度	町丁別面積1km ² 当りの事業所従業員数 *1
30人以上事業所数比率	事業所数に占める30人以上事業所数の割合
30人以上民営事業所数比率	民営事業所数に占める30人以上民営事業所数の割合

*1 「町丁別面積」とは、「国勢調査町丁・字等別地図データ」から弊社が算出した面積です。

*2 「借家世帯」とは、「公営・都市機構・公社の借家」と「民営の借家」の合算値です。

4. データ仕様

(1) 統計データ

ファイル形式	カンマ区切りテキスト形式 (CSV 形式)	
ファイルフォーマット		
項目名	データ型	内容
●地域コード部 県コード 都市コード 地域コード	テキスト型 テキスト型 テキスト型	都道府県コード(2桁) 市区郡町村コード(3桁) 国勢調査町丁・字等別に準拠した9~11桁コード
●地域名部 都道府県名 市区町村名 地域名	テキスト型 テキスト型 テキスト型	県コードに対応した名称 都市コードに対応した名称 地域コードに対応した名称
●データ部 データ1 データ2 データ3 . . . データn (最大200)	長整数型 or 実数型 長整数型 or 実数型 長整数型 or 実数型 . . . 長整数型 or 実数型	

※1 統計データの項目数が、200を越える場合はファイルを分割しています。

※2 ヘッダーレコードとして項目名を付しています。

(2) 地図データ

ファイル形式	MIF 形式 or Shape 形式	
投影法	経度・緯度	
測地系	日本測地系(東京測地系) or 世界測地系(JGD2000)	
ファイルフォーマット		
項目名	データ型	内容
●地域コード部 県コード 都市コード 地域コード	テキスト型 テキスト型 テキスト型	都道府県コード(2桁) 市区郡町村コード(3桁) 国勢調査町丁・字等別に準拠した9~11桁コード
●地域名部 都道府県名 市区町村名 地域名	テキスト型 テキスト型 テキスト型	県コードに対応した名称 都市コードに対応した名称 地域コードに対応した名称
●データ部 中心点経度 中心点緯度 面積	実数型 実数型 実数型	10進経度 10進緯度 単位(m ²)

5. 留意事項

推計処理関連

(1) 推計補正手法について

弊社が行なう推計補正（按分推計や秘匿推計）は、「地域特性を加味し、より実態に近づける手法」を用いていますが、あくまで推計値であり実際の傾向とは異なる場合がありますので、ご了承の上ご利用下さい。

(2) 項目間の整合性について

按分推計や秘匿推計を行っている関係上、これらの推計が発生した地域のデータは項目間の整合が取れていない場合があります。

[例]

主世帯数 ≒ 住居の種類（持ち家、借家など）の総和

事業所数 ≒ 産業大分類別事業所数の総和 など

利用頻度の高い国勢調査の「人口総数」と「年齢別人口」の関係は整合済みとなっています。

また、推計消費購買力データについては、その推計を行なうために適用する都市階級格差・地方格差が、項目間の整合性を考慮した内容ではないため、上記と同様に項目間の不整合が生じています。

(3) 地域階層間の整合性について

基本的に当データと同一の市区町村別データが公表されている場合、当データの市区町村別の総和と市区町村別公表値は一致するように補正処理を行っていますが（市区町村単位のトータル比較）、統計調査上の特殊な地域（境界未定地域 *1）が含まれる場合は、この限りではありません。また、商業統計調査データなどで市区町村別公表値に秘匿がある場合は、当データとのトータル比較が出来ないため補正処理の対象外となっています。

*1 境界未定地域とは、主に千代田区、中央区、港区の境界線上にある地域をいい、事業所・企業統計調査、商業統計調査上の特殊な地域です。境界未定地域のデータは、千代田区などの3区とは別に単独で集計されて（3区内には境界未定地域のデータは含まれない）市区町村別データとして公表されており、弊社が提供する統計データでは境界未定地域のデータも3区内の対応する町丁・字等別の地域に按分させているため、上記トータルは一致しません。

(4) 弊社オリジナル（推計）データについて

弊社の各オリジナル（推計）データは、各種統計データ等を用いて弊社独自の手法により、傾向分析用のデータとして作成したものです。あくまで推計値であり実際の傾向とは異なる場合がありますので、ご了承の上ご利用下さい。

統計データ

収録地域

当データに収録する地域は、国より公表された2020年国勢調査町丁・字等別集計データに含まれる下記地域区分を除く地域を収録しています。また、弊社が提供する地図データ（水面調査区は除く）をご利用でない場合も考慮して当データには水面調査区を含めた内容となっています。

収録対象外の地域区分は次の通りです。

- ・ 市区町村別
- ・ 基本単位区番号6桁地域がある場合の同4桁地域（*1）

*1 概ね、基本単位区番号の6桁は“丁目や字”を、同4桁はその上位である“町や大字”を意味します。地図データのレイヤー構造は1レイヤーであるため、基本単位区番号の6桁地域と同4桁地域の重複はなく、この場合、地図データには基本単位区番号の6桁地域のみが収録されていますので、統計データも地図データに準拠した収録内容となっています。

[例]

堺町地域の場合

「基本単位区番号」	「地域名」	「人口」	「収録状況」
0010	堺町	100	× 未収録
001001	堺町1丁目	80	○ 収録
001002	堺町2丁目	20	○ 収録

この場合、“堺町（0010）”が「基本単位区番号6桁地域がある場合の同4桁地域」に該当しますので、“堺町（0010）”のデータは統計データ・地図データには収録していません。

<巻末資料①> 住民基本台帳をベースとした「人口世帯数関連データ」の調査時点について

当データの原資料は、基本的に各自治体の住民基本台帳を町丁字別(住所別)に集計した統計資料(毎年4月1日時点)をベースとしていますが、一部の市町村について例外があります。

- (1) 資料が収集出来なかった市町村があります。
- (2) 町丁字別(住所別)に集計されたものでない市町村があります。
- (3) 調査時点が4月1日ではない市町村があります。

このため、当データでは以下の対応を行っています。

- (1) および(2)については、旧年次データを代用しています。下表(赤)
- (3)については、そのままの内容を使用しています。下表(黒)

当該年の4月1日ではない市町村

※市町村の顔ぶれは各時点によるもの

市町村			調査時点					
			2025年版	2024年版	2023年版	2022年版	2021年版	
1	2203	青森県 八戸市	20250501	20240501	20230501	20220501	20210501	1
2	3303	岩手県 岩手郡岩手町					20210420	2
3	7203	福島県 郡山市	20250101	20240101	20230101	20220101	20210101	3
4	13123	東京都 江戸川区	20250101					4
5	13364	東京都 神津島村					20210409	5

【注】 2020年版以前はお問合せ下さい。

<巻末資料②> 住民基本台帳をベースとした「人口世帯数関連データ」のデータ内容について

当データの原資料は、基本的に各自治体の住民基本台帳を町丁字別(住所別)に集計した統計資料(毎年4月1日時点)をベースとしています。この住民基本台帳への記載は、2012年7月の住民基本台帳法改正により、これまでの日本人に加えて外国人も対象となりました。これに伴い当データのご利用に際しては以下の点についてご留意下さい。

(1) 2012年以前のデータ

- ・基本的に<日本人のみ>を集計したデータとなっていますが、一部の市町村は外国人を含むデータとなっています。
- ・一部の市町村は実数が公表されず推計値を代用しています。

(2) 2013年以降のデータ

- ・全ての市町村が、日本人と外国人を集計した総計<日本人+外国人>データとなっています。
- ・一部の市町村は実数が公表されず推計値を代用しています。

以上のことから、2012年以前のデータと2013年以降のデータを用いて時系列比較を行う場合は十分な注意が必要となります。

外国人を含む・推計値を代用している市町村

※市町村の顔ぶれは各時点によるもの

市町村			データ内容					
			2025年版	2024年版	2023年版	2022年版	2021年版	
1	01204	北海道 旭川市			男女別推計	男女別推計	男女別推計	1
2	02450	青森県 三戸郡 新郷村				世帯数推計		2
3	06341	山形県 北村山郡 大石田町			世帯数推計			3
4	06365	山形県 最上郡 大蔵村	世帯数推計		世帯数推計		世帯数推計	4
5	06366	山形県 最上郡 鮭川村				世帯数推計		5
6	07364	福島県 南会津郡 檜枝岐村					世帯数推計	6
7	08226	茨城県 那珂市					世帯数推計	7
8	11327	埼玉県 入間郡 越生町	全項目推計	全項目推計	全項目推計	全項目推計	全項目推計	8
9	11369	埼玉県 秩父郡 東秩父村				世帯数推計	世帯数推計	9
10	12229	千葉県 袖ヶ浦市	全項目推計	全項目推計	全項目推計	全項目推計	全項目推計	10
11	15385	新潟県 東蒲原郡 阿賀町					全項目推計	11
12	21216	岐阜県 瑞穂市				世帯数推計	世帯数推計	12
13	21302	岐阜県 羽島郡 岐南町		世帯数推計	世帯数推計			13
14	23205	愛知県 半田市		世帯数推計				14
15	23238	愛知県 長久手市		男女別推計				15
16	29345	奈良県 生駒郡 安堵町	全項目推計	全項目推計	全項目推計	全項目推計	全項目推計	16
17	32386	島根県 飯石郡 飯南町			世帯数推計	世帯数推計	世帯数推計	17
18	33215	岡山県 美作市				世帯数推計	世帯数推計	18
19	33606	岡山県 苫田郡 鏡野町				世帯数推計	世帯数推計	19
20	33623	岡山県 勝田郡 奈義町		世帯数推計	世帯数推計	世帯数推計	世帯数推計	20
21	33643	岡山県 英田郡 西栗倉村				世帯数推計	世帯数推計	21
22	33666	岡山県 久米郡 美咲町				世帯数推計	世帯数推計	22
23	34431	広島県 豊田郡大崎上島町		世帯数推計				23
24	39424	高知県 幡多郡 大月町	全項目推計	全項目推計	全項目推計	全項目推計	全項目推計	24
25	40131	福岡県 福岡市 東区	全項目推計	全項目推計	全項目推計	全項目推計	全項目推計	25
26	40132	福岡県 福岡市 博多区	全項目推計	全項目推計	全項目推計	全項目推計	全項目推計	26
27	40133	福岡県 福岡市 中央区	全項目推計	全項目推計	全項目推計	全項目推計	全項目推計	27
28	40134	福岡県 福岡市 南区	全項目推計	全項目推計	全項目推計	全項目推計	全項目推計	28
29	40135	福岡県 福岡市 西区	全項目推計	全項目推計	全項目推計	全項目推計	全項目推計	29
30	40136	福岡県 福岡市 城南区	全項目推計	全項目推計	全項目推計	全項目推計	全項目推計	30
31	40137	福岡県 福岡市 早良区	全項目推計	全項目推計	全項目推計	全項目推計	全項目推計	31
32	40401	福岡県 鞍手郡 小竹町			人口、男女別推計	人口、男女別推計	人口、男女別推計	32
33	47325	沖縄県 中頭郡 嘉手納町	全項目推計	全項目推計	全項目推計	全項目推計	全項目推計	33

全項目推計：人口、男女別人口、世帯数ともに推計値を使用

男女別推計：人口、世帯数は実数で、男女別人口は推計値を使用

世帯数推計：人口、男女別人口は実数で、世帯数のみ推計値を使用

人口、男女別推計：世帯数は実数で、人口、男女別人口は推計値を使用

【注】 2020年版以前はお問合せ下さい。

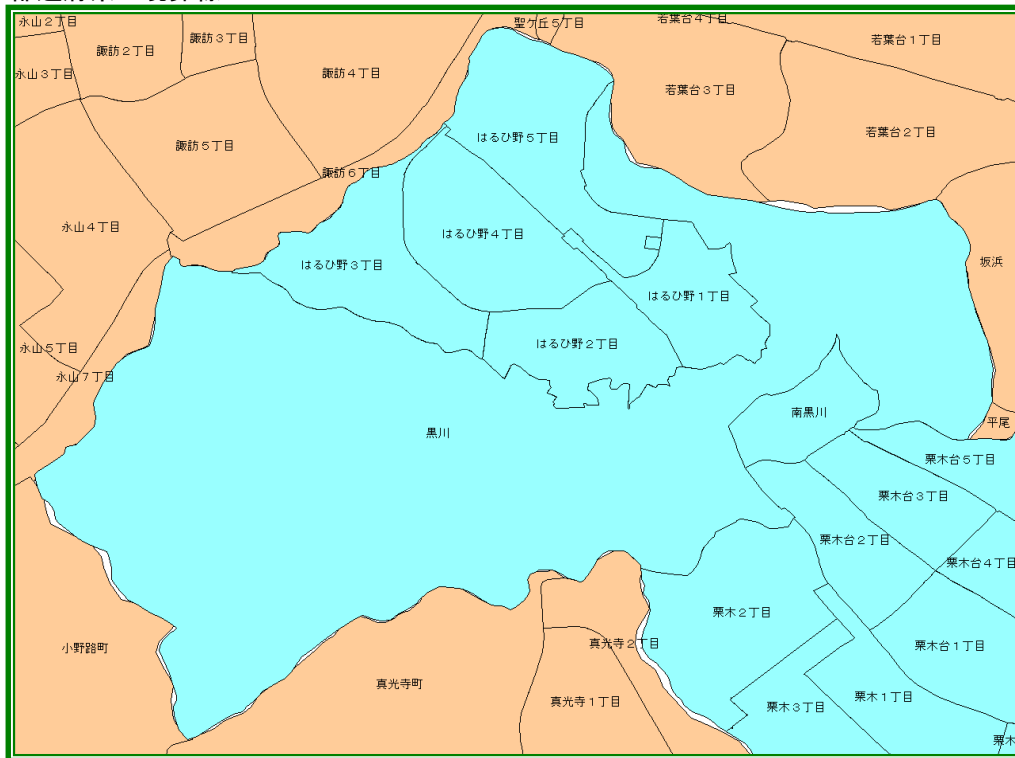
<巻末資料③> 2020年国勢調査 都道府県別秘匿状況

国より公表された「2020年国勢調査 町丁・字等別データ」の内、秘匿処理が実施されている地域とそれを人口規模別に集計した表

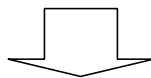
都道府県	秘匿地域数	人口規模別秘匿地域数							秘匿地域のうち最大人口
		人口1～10人未満	人口10～50人未満	人口50～100人未満	人口100～300人未満	人口300～500人未満	人口500～1000人未満	人口1000人以上	
01 北海道	1,491	1,293	151	22	18	5	2		659
02 青森県	349	305	28	8	6	1	1		849
03 岩手県	195	156	33	1	3		2		657
04 宮城県	166	134	23	2	4	1	1	1	1,874
05 秋田県	237	201	24	5	7				191
06 山形県	261	194	48	8	9	2			394
07 福島県	415	339	69	4	3				143
08 茨城県	41	33	5	1	1	1			478
09 栃木県	24	20	4						31
10 群馬県	12	10	2						33
11 埼玉県	59	45	9		2	2	1		576
12 千葉県	57	42	10	1	3			1	2,875
13 東京都	82	73	4	2	1		1	1	11,777
14 神奈川県	68	52	10	1	3	1	1		889
15 新潟県	237	182	39	2	9	3	1	1	1,199
16 富山県	130	104	21	1	2	1	1		671
17 石川県	127	113	8	3	2		1		570
18 福井県	67	58	7	1	1				113
19 山梨県	31	27	4						46
20 長野県	78	65	9		1	1	2		663
21 岐阜県	259	204	45	3	5		1	1	5,319
22 静岡県	98	79	12	2	3		1	1	1,734
23 愛知県	410	312	71	10	8	2	3	4	4,055
24 三重県	30	25	4					1	2,721
25 滋賀県	57	36	14	3	2	1	1		532
26 京都府	422	367	42	9	4				136
27 大阪府	192	140	25	11	14		2		968
28 兵庫県	142	111	11	4	9	2	1	4	6,899
29 奈良県	81	67	9	1	3			1	1,436
30 和歌山県	67	60	5		2				155
31 鳥取県	105	89	10		6				251
32 島根県	23	20	3						15
33 岡山県	171	137	30	2	1	1			464
34 広島県	103	78	15	1	3	1	5		881
35 山口県	124	100	18		5		1		712
36 徳島県	26	22	2	1	1				132
37 香川県	21	13	3	2	1	1	1		588
38 愛媛県	59	46	11	1		1			422
39 高知県	116	106	8	1		1			333
40 福岡県	150	105	21	9	9	3	1	2	1,793
41 佐賀県	19	13	6						15
42 長崎県	95	73	10	7	3	2			384
43 熊本県	42	35	4	2			1		614
44 大分県	35	28	5	1		1			406
45 宮崎県	49	38	9	1	1				253
46 鹿児島県	20	20							8
47 沖縄県	9	6	2		1				130
全国	7,052	5,776	903	133	156	34	32	18	11,777

< 巻末資料④ > 地図データの補正例

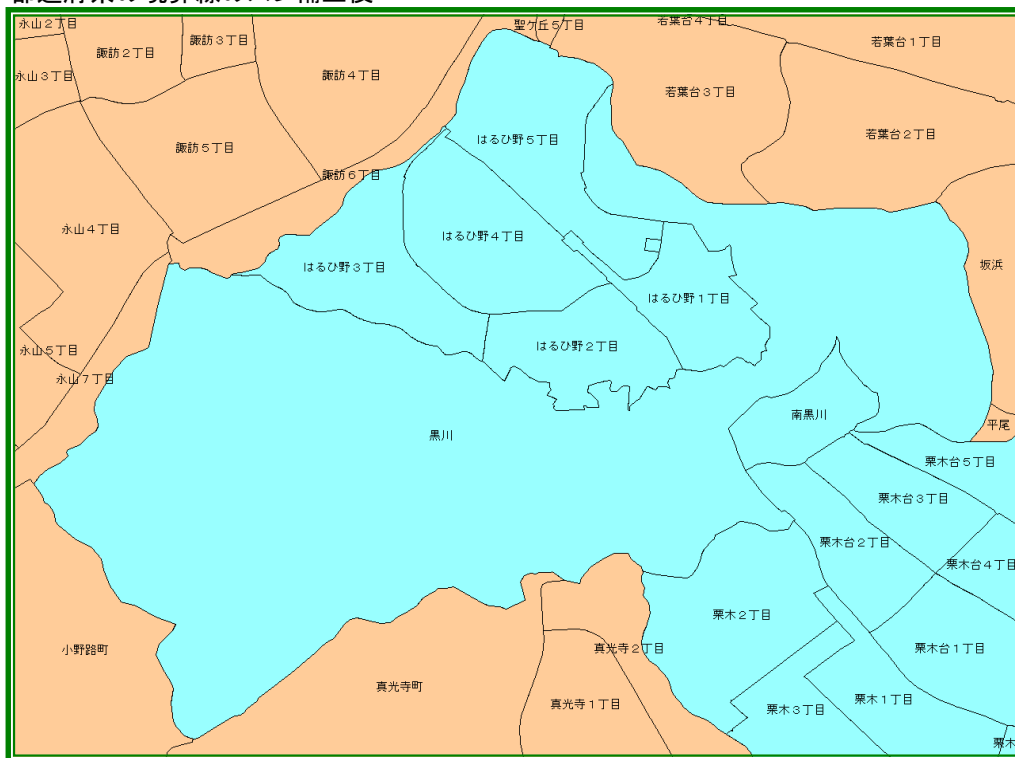
< 地図データの補正例① >
都道府県の境界線のズレ



※無色の地域は空白地(陸地として認識されない)



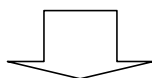
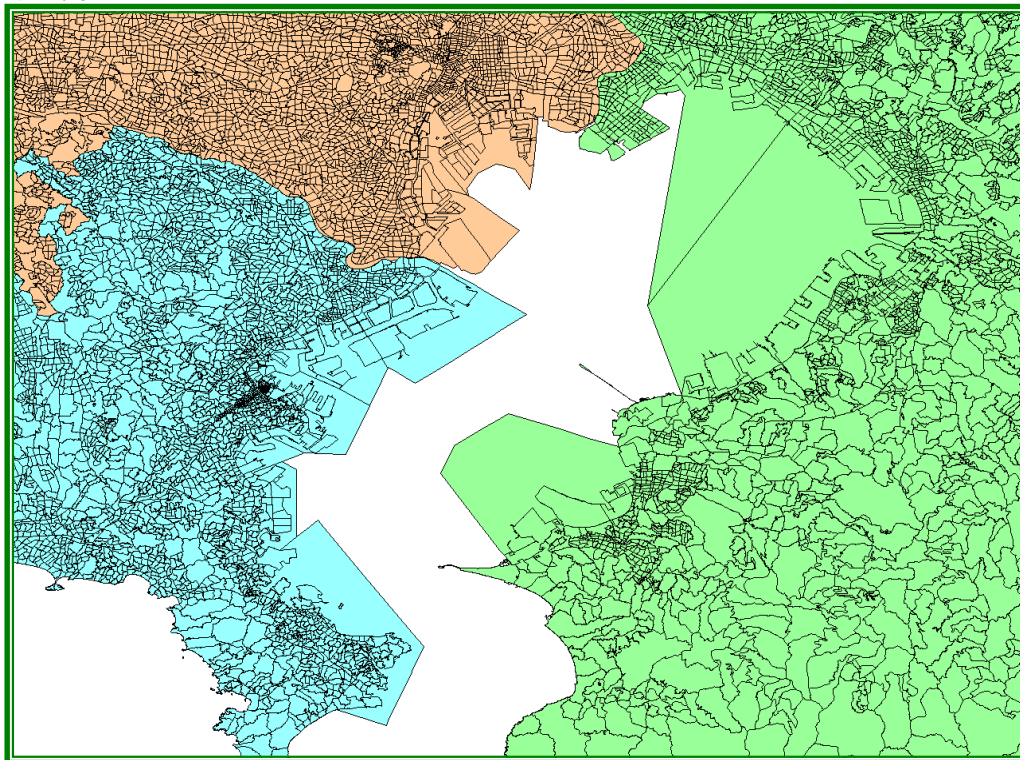
都道府県の境界線のズレ補正後



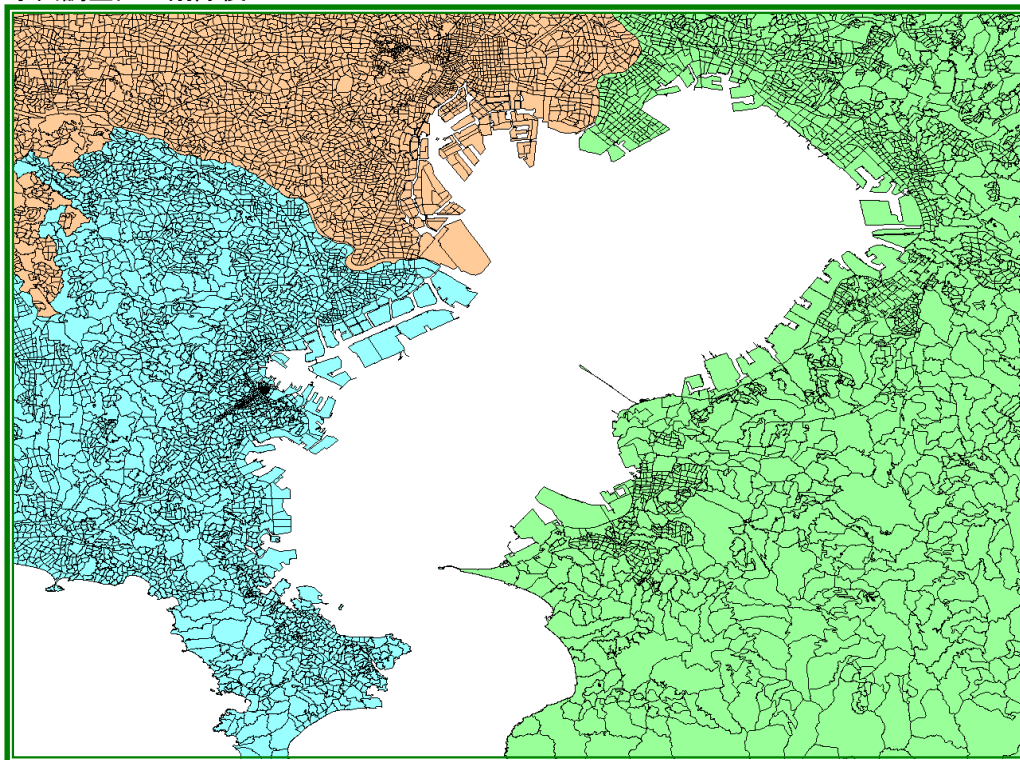
※都道府県コードの小さい方を基準線として補正しています

<巻末資料④> 地図データの補正例

< 地図データの補正例② >
水面調査区



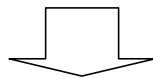
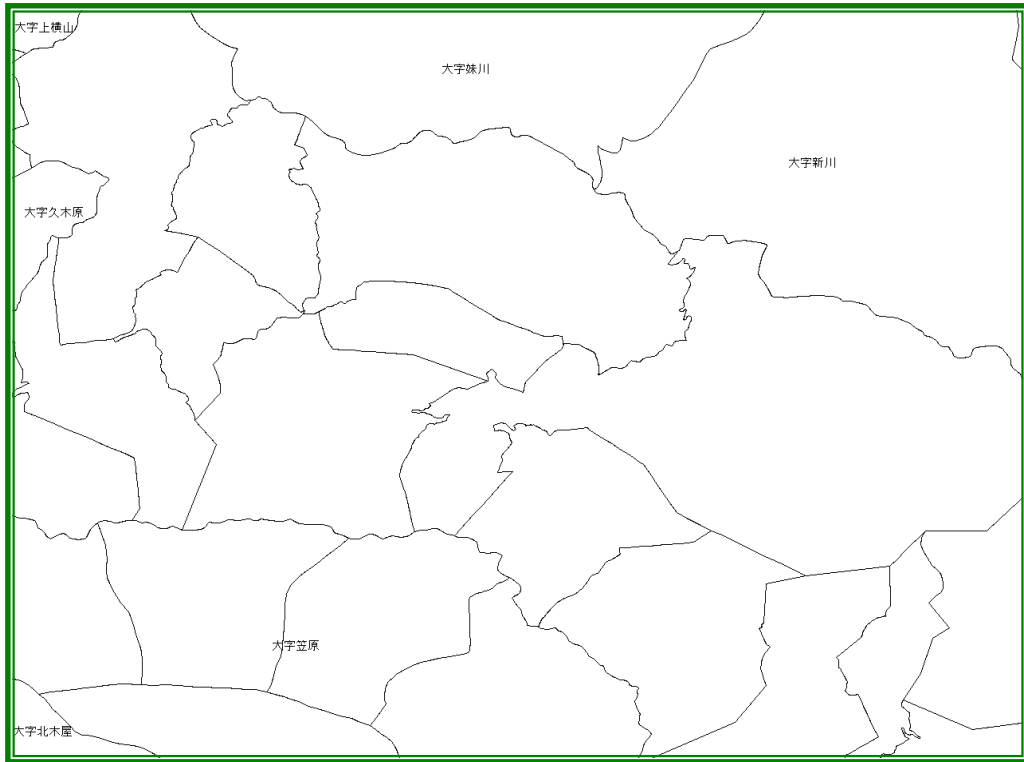
水面調査区の削除後



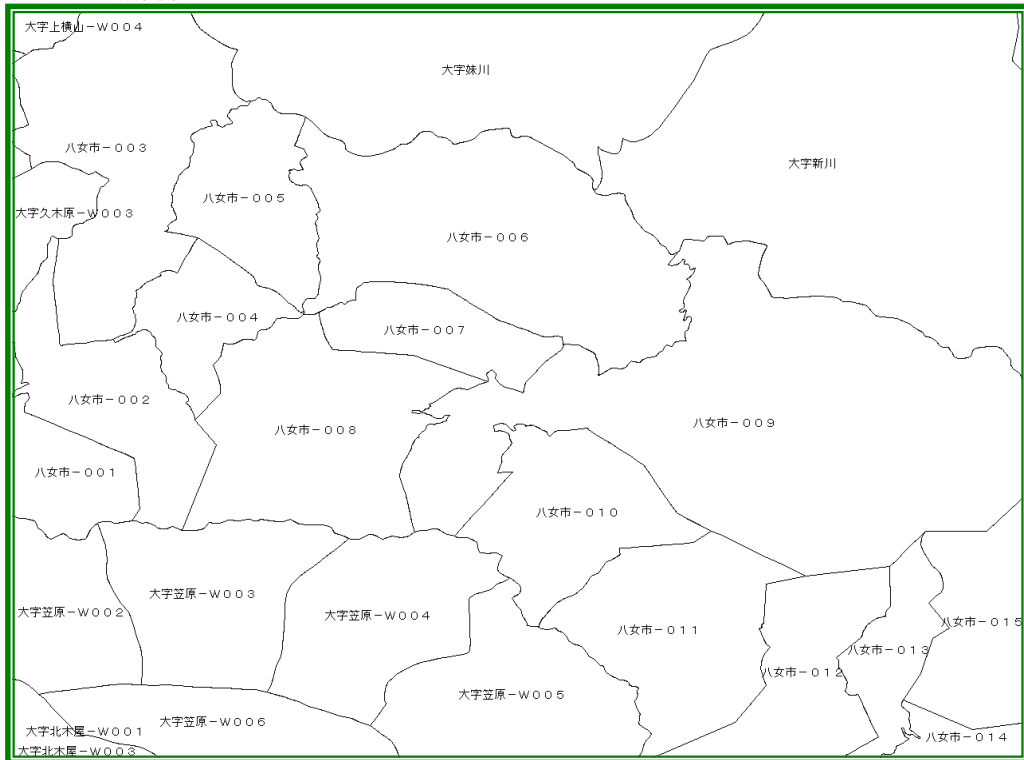
※統計データがほとんど存在しない水面調査区は削除しています

< 巻末資料④ > 地図データの補正例

< 地図データの補正例③ >
地域名のない地域



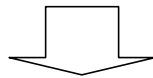
地域名の補完後



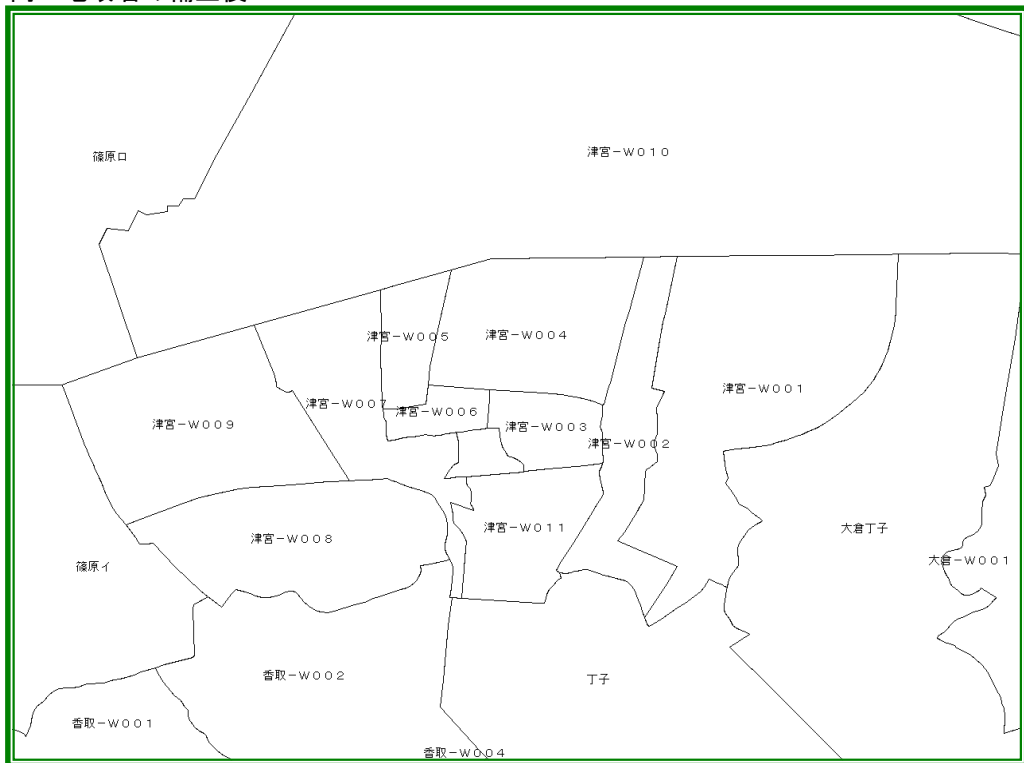
※区別が行なえるように市区町村名に連番を付した形式で補完しています

< 巻末資料④ > 地図データの補正例

< 地図データの補正例④ >
同一市区町村内の同一地域名



同一地域名の補正後



※区別が行なえるように地域名に連番を付した形式で補正しています("W"は重複の意味)

<巻末資料⑤> 福島県内の避難指示区域に指定されている町村について

国勢調査によると、下表の7町村は、2011年の原発事故の影響で避難指示地区に指定されているため、事故前後で人口が大幅に変動（減少）しています。

他方、住民基本台帳による人口は、実際の居住実態に関係なく、まとまった人口が存在していることになっています。

	町村			国勢調査人口			住民基本台帳ベース人口
				2010年	2015年	2020年	2020年
1	07542	福島県	双葉郡 檜葉町	7,700	975	3,710	6,845
2	07543	福島県	双葉郡 富岡町	16,001	0	2,128	12,728
3	07545	福島県	双葉郡 大熊町	11,515	0	847	10,313
4	07546	福島県	双葉郡 双葉町	6,932	0	0	5,911
5	07547	福島県	双葉郡 浪江町	20,905	0	1,923	17,166
6	07548	福島県	双葉郡 葛尾村	1,531	18	420	1,408
7	07564	福島県	相馬郡 飯舘村	6,209	41	1,318	5,467

弊社推計データの多くは、主に国勢調査人口および住民基本台帳による人口を使用しています。

これは、双方の人口規模に大きな乖離がないことを前提とし、国勢調査より得られる詳細な居住者特性を現在人口に反映しつつ、目的の推計を行っています。

しかしながら、上表の7町村は、双方の人口に大きな乖離が生じているため、通常の推計処理が困難と判断し、以下の推計データについては、特別対応として「全項目欠測(Null)処理」を施しています。

<福島7町村／全項目欠測(Null)処理済み推計データ>

行動別人口	2017年以降
消費購買力	2016年以降
就業者所得	2016年以降
世帯貯蓄高	2016年以降
要介護度別認定者数	2016年以降
デイトイム人口	2022年以降

< お問い合わせ先 >



〒802-0005 福岡県北九州市小倉北区堺町1-2-16
十八銀行第一生命共同ビル 5階

TEL : 093-521-3726
FAX : 093-511-4634
URL : <https://www.nihon-toukei.co.jp/>
E-Mail : dbg@nihon-toukei.co.jp

担 当 : 川下