



注意 ご使用前に必ずお読みください。

■この製品を安全、快適にお使いいただくため、下記の点を十分ご理解の上ご使用ください。

設置場所について

■故障の原因となりますので、次の場所でのご使用はお避けください。



振動や衝撃の激しい場所



浴室などの湿気が多い場所



強い磁気のある場所



ほこりの多く発生する場所



温度が50°C以上になる場所



温度が-10°C以下になる場所

■製品は安定した場所、邪魔にならない場所、お子様の手の届かない場所でご使用ください。



■ガラスを使用している製品は、衝撃によって割れる恐れがありますので、取扱には十分ご注意ください。



時計のお手入れ方法

■時計の汚れやほこりを取るときは、やわらかい布でから拭きしてください。

■ベンジン、シンナー、ミガキ粉、洗剤などは使用しないでください。傷、変色等の恐れがあります。



電池について

■1年ごとに新しい電池とお取り替えください。古い電池は液もれをおこし、時計や周辺物を傷めることがあります。

修理について

■正しいご使用にもかかわらず、時計が止まったり、進み遅れが大幅になった場合は、お買い求めの販売店にご相談ください。(その際は、同梱されている保証書をご持参ください。)

⚠ 本製品は、本体重量以上の負荷がかかります。木の厚い壁や木の柱、コンクリートなど、必ず9kg以上の負荷に耐えられる場所に取り付けてください。

⚠ 石膏ボードや、木の薄い壁のみの場所には取り付けできません。

⚠ 取り付けネジが緩んでいると落下の恐れがあり、ケガや破損等の原因となります。定期的にネジに緩みがないか確認してください。

⚠ 天井への取り付けはできません。落下の恐れがあります。

商品についての アフターサービスやお問い合わせは

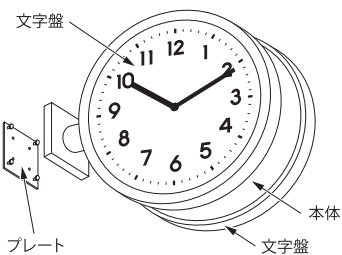
株式会社 インターフォーム

神戸市中央区新港町5-1

TEL:078-392-8423 FAX:078-392-8427


取扱説明

各部の名称



置き時計として使用する場合

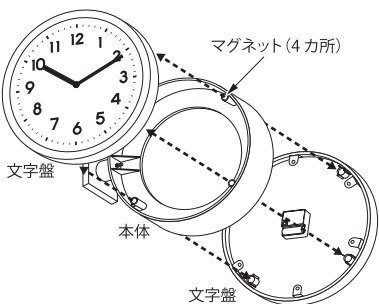
本体と文字盤を外し、向きを図のように変えてください。



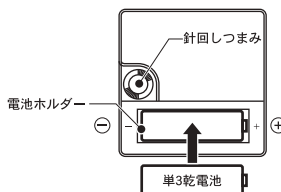
⚠ 必ず安定した場所でご使用ください。

時計の壁面への取り付け

①本体と文字盤を外してください。
※本体と文字盤はマグネットで付いています。



②電池の+(プラス)-(マイナス)を確かめて電池を入れ、針回しつまみを回し現在時刻に合わせてください。



③文字盤の上下の向きを確かめて、本体に取り付けてください。

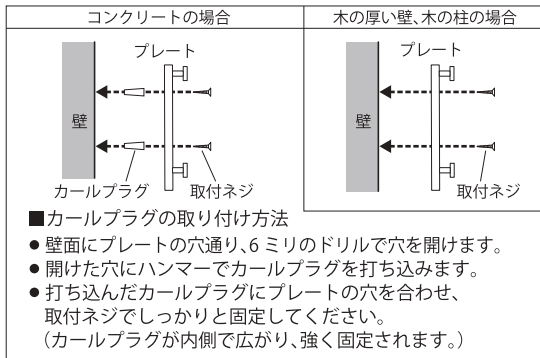
④時計を取り付ける場所の材質を確認し、プレートを取り付けてください。

⚠ 本製品は、本体重量以上の負荷がかかります。木の厚い壁や木の柱、コンクリートなど、必ず9kg以上の負荷に耐えられる場所に取り付けてください。

⚠ 石膏ボードや、木の薄い壁のみの場所には取り付けできません。

⚠ 取り付けネジが緩んでいると落下の恐れがあり、ケガや破損等の原因となります。定期的にネジに緩みがないか確認してください。

⚠ 天井への取り付けはできません。落下の恐れがあります。



⚠ どちらの場合も確実にネジをしめてください。

⑤プレートのフックと本体の穴を合わせて取り付けてください。



⚠ 取り付け後、時計を左右に軽く動かしてはずれない事を確認してください。

仕様

常温での精度：平均月差±10~30秒

使用電池：単3乾電池2個(別売)

可動温度範囲：-10°C~+50°C

電池寿命：約1年