

LEDエアタワー 3m(φ800mm×H2600mm(土台を含めない仕上がりサイズ))

データ制作の注意事項

制作前に必ずお読みください

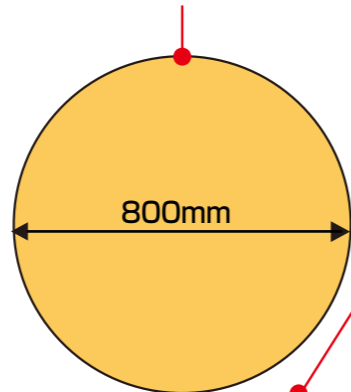
- ①データの制作は弊社テンプレートをご使用下さい。
- ②フォントはアウトライン化して下さい。
- ③画像の埋め込みをして下さい。
*写真は暗く出力されますので明るめに設定下さい。
- ④弊社対応IllustratorはCS3までとなります。
- ⑤表面・裏面のデザインが異なる場合は1つのデータに表面・裏面を表示して入稿ください。



⑤文字・イラストは内側の枠内に配置してください。



天井部分データはφ800で作成ください。(塗り足しは不要です)
※LED点灯時に光の透過が優れるため、「白色」を推奨しています。
ご希望により、色の指定は可能です。



仕上がりサイズ(800×2600)

データは正面・サイド部分を合わせたサイズ(W1280×H2600)で作成ください。(塗り足しは不要です)

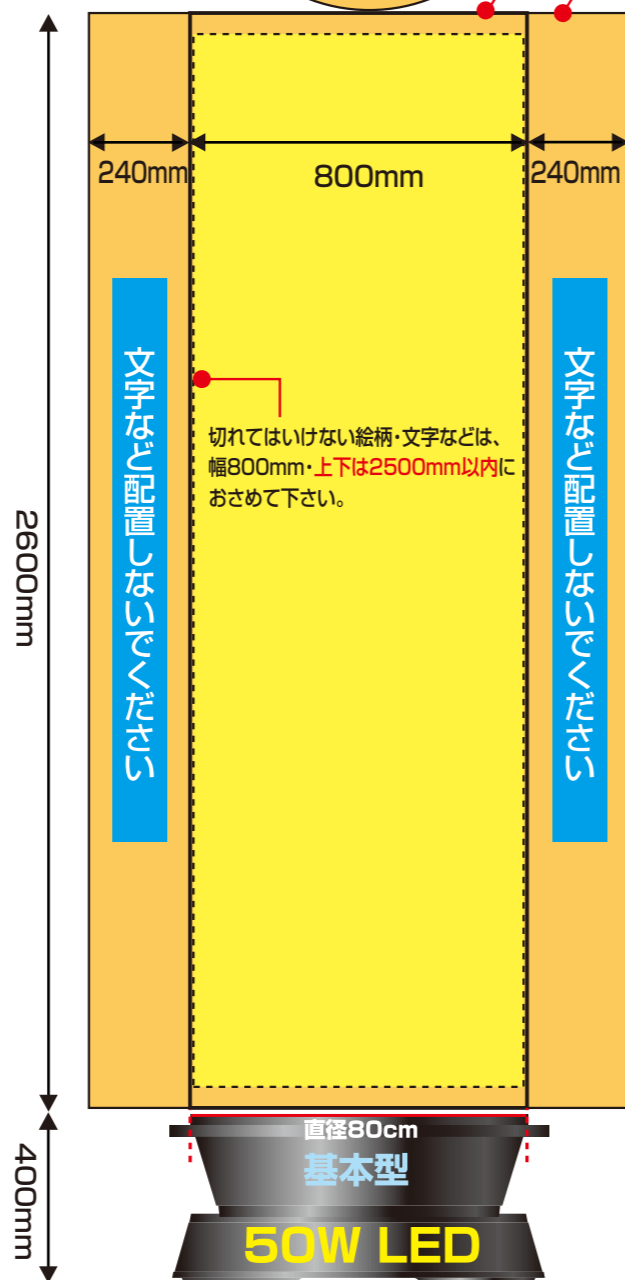
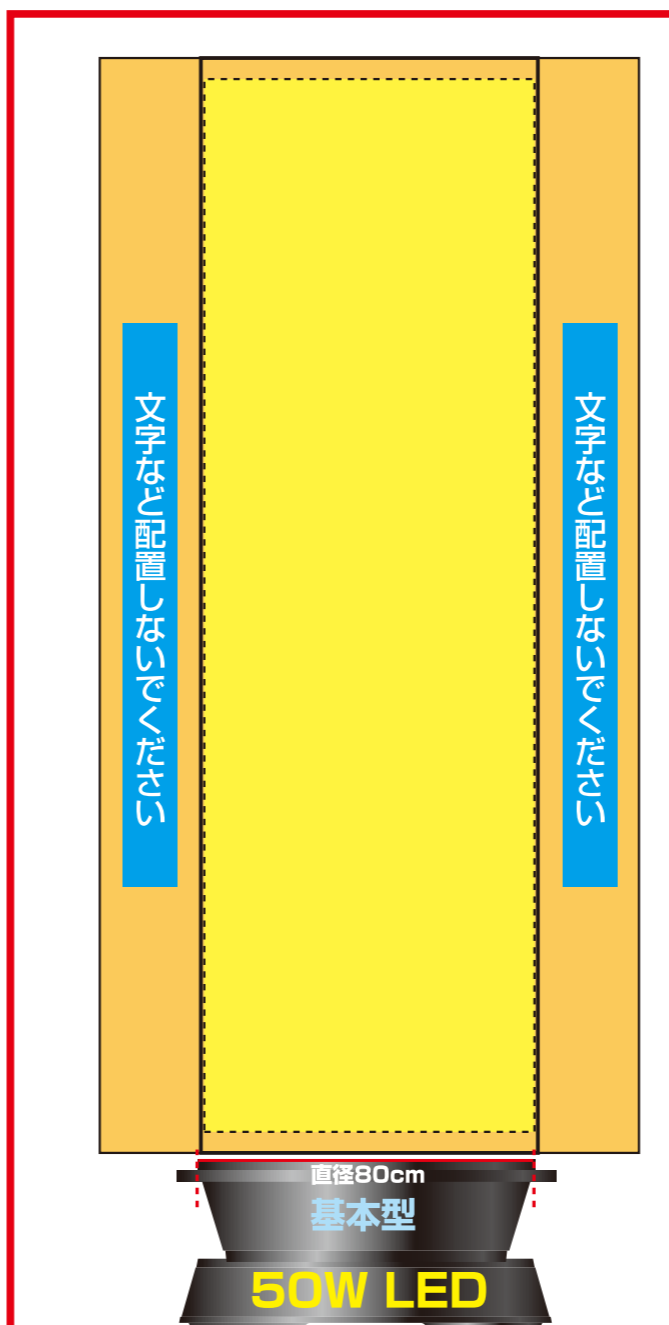


表 両面デザイン同じ場合、こちら表だけ作成下さい。

※原寸大での作成・入稿をお願いいたします。
※LEDエアタワーに限り、塗り足し・トンボは必要ございません。



裏 両面のデザインが異なる場合裏面のデザインをこちらに配置下さい。

Ai 入稿データ
Adobe Illustrator ~CS3
カラーモード:CMYK

Ps 画像データ
Adobe Photoshop ~CS5

※入稿の際、使用画像は埋め込みで入稿をお願いいたします。

使用画像:eps・psd・jpeg等
解像度:原寸100%⇒100dpi(目安)

サイズ
W1280mm×H2600mm

Check Point

1. 文字のアウトラインはとられていますか？
2. 画像の解像度は適正ですか？
3. 不要な文字・データの消し忘れはありませんか？
4. ファイル名に「①・/・(株)」などの禁止文字は入ってませんか？
5. 完成見本として見本データ (JPEG・PDF など) を付けて下さい。
6. ファイル送信時は 5MB 以内の場合はメール添付でも大丈夫です。
大容量ファイル転送サービス (宅ファイル便など) をご利用の上ご入稿下さい。(必ずデータは圧縮した状態で送信して下さい)

