レザースライダー（ビニールポケットタイプ）の基本セット内容をご確認ください

セット内容

■レザー
スライダー
1本

■メニュー
ストッパー
1本

■ビニールポケット2枚（4ページ）
A4 or A4ハーフ

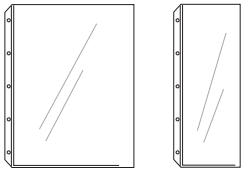

■専用出力用紙（A4・A4縦半分折り目付）20枚
A4 or A4ハーフ

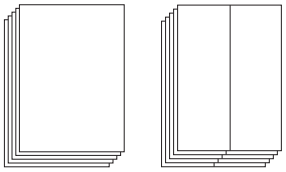

※上記は基本セットの場合の内容です。

ご使用方法について

1

プリント用紙をお手持ちのプリンターにセットし、
必要枚数分をプリントアウトします。

※用紙の向きに注意してください。

2

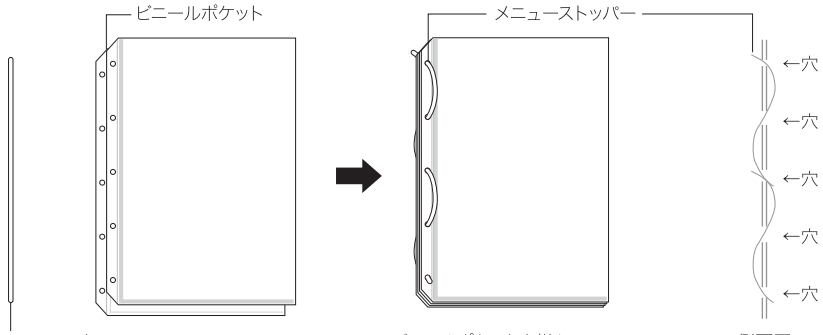

3

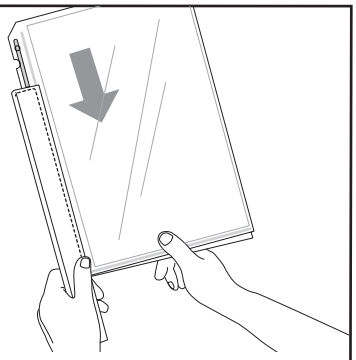

レザースライダーのレールに上からゆっくり差し込みます。

4

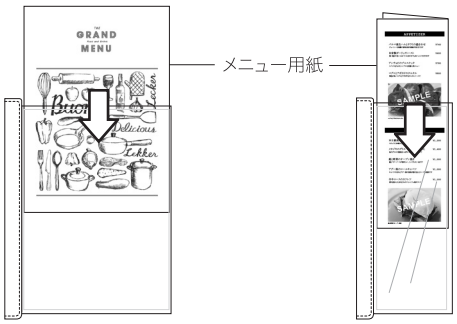

プリントアウトしたメニュー用紙を
ビニールポケットに入れて完成です。

※ハーフタイプは用紙を半分に折ってください。

本製品使用許諾　ご使用の場合は、以下の使用許諾条件をご確認ください。

◎本製品の仕様、価格、デザイン、出力用紙の種類は予告無く変更することがあります。

取り扱い上の注意　正しくご使用いただくために、以下の点に御注意ください。

◎本製品を厨房等湿度の高いところで使用されますと、カバーに反りが生じる場合がございます。
◎本製品は濡れたフキン等でこすったり無理な力を加えますと、色落ちや破損する恐れがあります。
◎ロゴ印刷がある場合、長期使用されると表面が剥がれる場合があります。
◎本製品は直射日光の当たらない所で使用してください。

ご購入いただき、誠にありがとうございます。
Hi!MENU がお客様のお役に立ちますよう、社員一同、心より願っております。
今後ともお引き立てのほど、よろしくお願い申し上げます。

Hi!MENU
produced by HIRASAWA
［Hi!MENU 事業部］T 03-6821-3566　F 03-3205-0031　E-mail info@h-print.com
運営会社　株式会社 HIRASAWA