

組立・取扱説明書

商品名 プレーンミラー

40ラウンドミラー・60ラウンドミラー・79ラウンドミラー

●お買い上げありがとうございます。

●組み立て・ご使用前に当説明書をお読みください。

！注意！取り付けの前に必ずお読みください

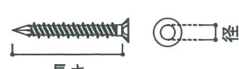
※付属のネジは通常の木ネジです。(木造用)安全上、専門業者へ地下材や壁材の確認・ご相談の上、施工や取り付けを行ってください。


※取り付け場所は、重量に十分に耐える場所を選んで取り付けてください。

※ミラーを掛ける時は落とさないよう注意して作業を行ってください。

※商品は木材を使用していますので、電動工具でボルトやネジを締め付けると、過激な力が加わり破損するおそれがあります。締めすぎに注意してください。

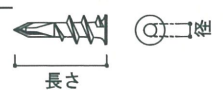
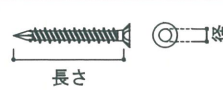
●木造壁用

必要部品 (所属品)	皿ネジ		径：4mm
			長さ：40mm

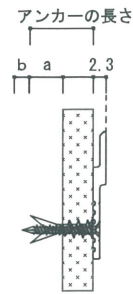


壁にパネル吊り金具をネジで取り付けてください。

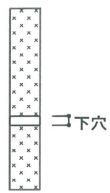
●石膏ボード壁用

必要部品 (別売品)	アンカー		径：4mm(ネジ穴)	aとbはアンカーによって異なりますので、アンカーの説明書を参考にしてください。
			長さ：石膏ボード厚+a	
	皿ネジ		径：4mm	
			長さ：アンカーの長さ+2.3mm(ミラーの受け)+b	

※弊社では販売しておりません。ホームセンター等で売っている市販のものをご使用ください。



●掛け方



1. アンカーに適合した下穴をあけてください。

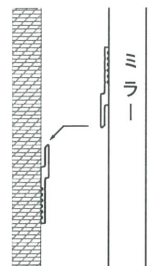
(※1. 2はアンカーの説明書を参考してください)



2. アンカーをボードに取り付けてください。

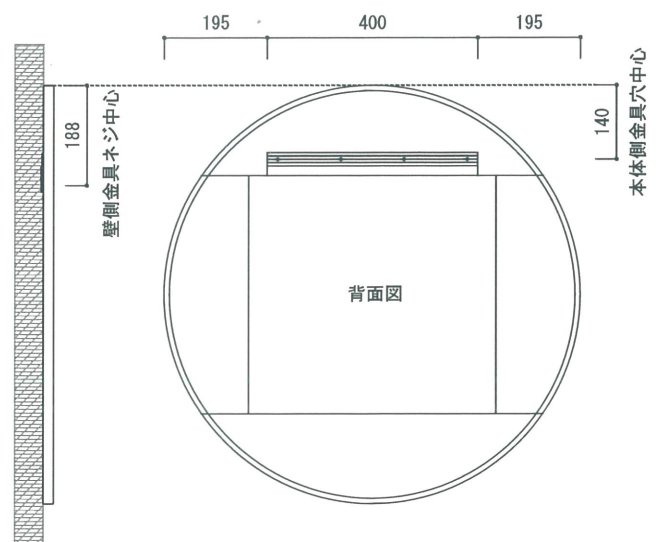
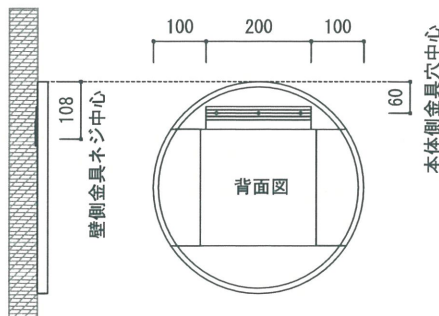


3. ミラー受けをあてがってネジをセットしドライバーでねじ込んでください。

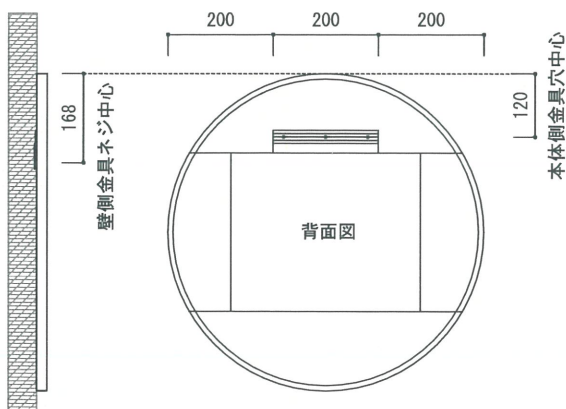


■40ラウンドミラー 重量：ホワイトオーク材 約1.7kg
ウォルナット材 約1.5kg

■79ラウンドミラー 重量：ホワイトオーク材 約6kg
ウォルナット材 約5.5kg



■60ラウンドミラー 重量：ホワイトオーク材 約3.5kg
ウォルナット材 約3kg



TAKANO MOKKOU

高野木工株式会社

本社・工場

〒833-0044

福岡県筑後市大字富久911

H P <http://www.high-field.com>

TEL: 0942-53-7813

受付時間

平日 9:00~17:00

MAIL office@takanomokkou.co.jp