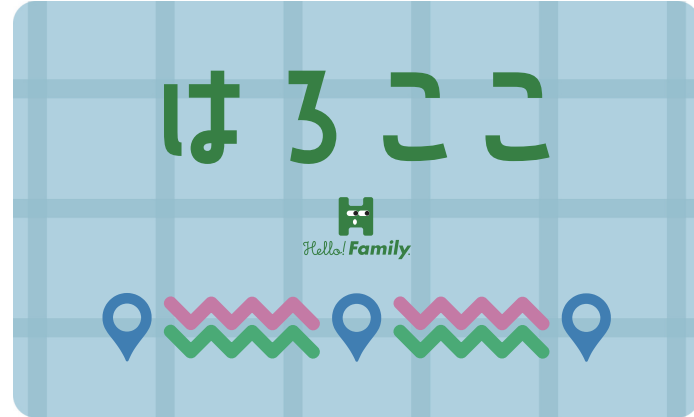


取扱説明書(保証書付き) KOKUYO

品名:はるここ 品番:HK-GT1



Bluetooth®のワードマークおよびロゴは、Bluetooth SIG, Inc.が所有する登録商標であり、ライセンスに基づいて使用しています。●App StoreはApple Inc.のサービスマークです。●Google Play および Google Play ロゴはGoogle LLCの商標です。その他の商標およびトレードネームは、それぞれの所有者に帰属します。

No.0001
Printed in China

充電式電池(リチウムイオン電池)内蔵

キリトリせん

PDF版 取扱説明書

警告

保護者の方へ、必ずお読みください

- 本製品は、小部品があります。誤飲・窒息の危険がありますので3歳未満のお子様には絶対に与えないでください。
- 本製品は、電波を使用しております。電子機器や医療機器(例えば心臓ペースメーカー)などに影響を及ぼすおそれがありますので、航空機や病院など使用を禁止されているところでは使用しないでください。

注意

- 取扱説明書(本紙)を必ずお読みください。また、読み終わったあとは必ず保管しておいてください。
- 本製品は、GPSの位置情報を通信する機器です。それ以外の用途や乱暴な使い方をしないでください。
- ランプの光を見続けしないでください。気分が悪くなる恐れがあります。
- 本製品は、電波を使用した特定無線設備のため、使用場所や操作に当たっては医療機器に影響を及ぼす恐れがあります。また、電波使用が禁止されている場所では通信操作は行わないでください。
- 以下の内容を守らないと、感電・ショート・発火・けが・故障・破損の原因になります。
 - ・本製品を高い場所から落としたり、強い衝撃を与えるなど、乱暴に取り扱わないでください。
 - ・水がかかるとある場所では使用および充電はしないでください。
 - ・本製品の分解や改造はしないでください。
 - ・加熱したり、火の中に投入しないでください。
 - ・お客様ご自身で修理は絶対にしないでください。

- USB充電の誤使用は、火災や感電などの重大な事故の原因となります。以下に注意してください。
 - ・充電する場合は、必ず付属のUSBケーブルを使用してください。また、指定以外の方法では使用しないでください。
 - ・充電しながら使用しないでください。思わぬ事故の原因になります。
 - ・USBケーブルを無理に曲げたり、ねじったり、強く引っ張ったり、指に巻き付けたりしないでください。
 - ・USBケーブルが傷んだら(接触不良や断線など)すぐに使用を中止してください。

- 内蔵された充電式電池を誤使用すると発熱・破裂・発火・液漏れの危険があります。以下に注意してください。
 - ・ショートさせると大電流が流れ、危険です。絶対に避けてください。
 - ・充電済みの充電池への再充電は、絶対にしないでください。過充電になり危険です。
 - ・水にぬれたらすぐに使用をやめてください。ショートの原因になります。
 - ・水や火の中に入れたり、分解、ハンダ付けは絶対にしないでください。
 - ・火の近く、高温・多湿の場所での使用、充電、保管はしないでください。
 - ・破棄するときは、自治体の廃棄物処理の指示に従ってください。
 - ・本製品を連動する機器に強く押しつけたり、こすったりしないでください。機器の故障の原因となります。
 - ・火災や感電の原因になりますので、本製品、USBケーブルに液体や異物を入れないでください。
 - ・なげたり、くわえたり、ぶつけたりしないでください。

■免責

- 本機の故障に起因する付随的障害については、弊社は一切の責任を負いかねますのでご了承ください。
- 本サービスに関連して生じた契約者及びユーザー及び第三者の結果的損害、付随的損害、逸失利益等の間接損害については、それらの予見または予見可能性の有無にかかわらず一切の責任を負いません。

使用上のご注意

- 本体の電池残量が少なくなると本体正面のLEDランプが赤く点灯します。
- 本製品のご利用には、別途契約(有料)が必要です。契約を解約すると、再契約はできません。
- 充電切れ及びスリープ中の場合は、位置測位及び通信ができません。
- 本製品は精密な電子部品を使用しています。分解しないでください。また、高温・低温になる場所での使用、保管は避けてください。故障や動作不良の原因になります。
- 他のBluetooth通信を使用した機器の影響でセンサーやアプリが誤作動する場合があります。
- 誤作動した場合は、ボタンを15秒長押ししてください。
- お客様のスマートフォン端末が動作環境を満たしていない場合や、端末の仕様によっては、正常に動作しない場合があります。
- 環境によっては、Bluetooth通信がつながりにくいことがあります。場所を変えて再度お試しください。
- 電源、鉄道架線、発電所等、特定の外部電気設備が干渉の原因となる場合があります。
- 本製品のご使用により生じたその他の機器やソフト上の損害に対し、当社は一切の責任を負えませんので予めご了承ください。
- 環境によっては位置特定ができない場合や誤作動が生じる場合があります。
- アプリの操作に関しては保護者の方が行ってください。
- 本製品は電波法に規定する特定無線設備の型式指定を受けています。
- 生活防水・防塵性能IP65相当です。水滴、飲み物、雨、汗などで濡れた場合は、吸湿性のよい布で水分を取り除いてください。
- シンナーやベンジン、アルコール類などで絶対に拭かないでください。掃除は乾いた布で軽く拭いてください。
- ストラップは無理に曲げたり引っ張ったりしないでください。
- 充電中に衝撃を与えないでください。USBケーブルが破損する原因となります。
- 連続稼働時間は電波状況などにより変化します。
- 通信機能はご利用環境により電波状況が異なるため、通信の遅延、切断が発生することがございます。ご利用環境の電波状況を十分にご確認のうえ、ご利用ください。
- 通信事業者の都合(メンテナンスや通信障害等)により通信機能が一時ご利用になれない場合がございます。

電波法技術基準適合証明

- 本製品は、電波法で定められている技術基準に適合しています。



201-220873
D20-0081005

海外でのご使用について

本製品は、日本の電波法に基づき認証された無線モジュールを搭載しております。本製品は、日本国内でのみお使いいただけます。また、海外でご利用になると罰せられることがあります。

Bluetooth®の電波に関するご注意

- 本製品の使用周波数帯では、電子レンジなどの産業・科学・医療用機器のほか、工場の製造ラインなどで使用されている移動体識別用の構内無線局(免許を要する無線局)および特定小電力無線局(免許を要しない無線局)が運用されています。
- (1)本製品を使用する前に、近くで移動体識別用の構内無線局および特定小電力無線局が運用されていないことを確認してください。
 - (2)本製品を医療機関においてご使用の場合は、各種ガイドラインに従ってお客様の責任のもと適切にご使用ください。

ご利用開始の手順

①専用アプリのダウンロード

お持ちのスマートフォンに「Hello!Family.アプリ」をダウンロードします。



②アカウント登録

- ・初めてアプリを使う場合は、アカウント登録をしてください。
- ・ご家族に、「Hello!Family.アプリ」アカウントをお持ちの場合は、招待を受けてください。

③本体とアプリをペアリング

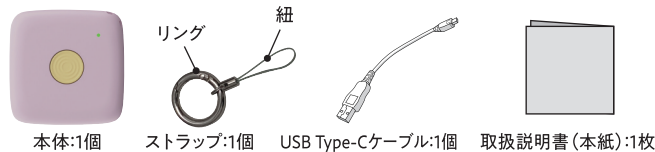
アプリ内の「メニュー」→「デバイス管理」より行ってください。

④通信のご契約

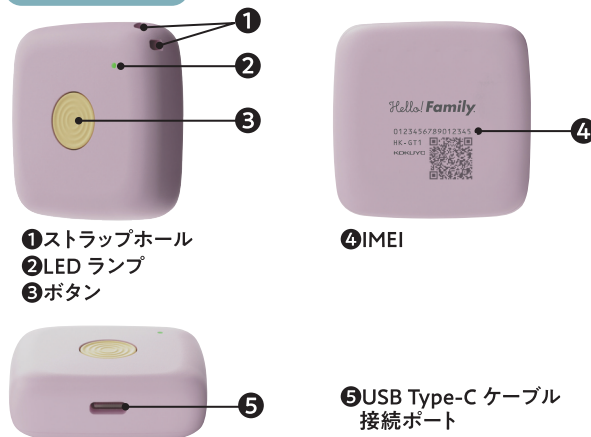
アプリ内の「デバイス管理」から本品を選択していただき、通信費のご契約(有料)を完了させてください。

セット内容と各部の名前とはたらき

セット内容



各部名称



ストラップの取付方




リングをストラップから外し紐部分をストラップホールに通す



リングをカバンなどに取り付けます

ボタン操作とLEDランプの点灯



- 電源オン(電源オフの時)→4秒長押し
ランプが赤→緑→青の順に点灯
- 現在地発信→3秒長押し
水色ランプが3回点滅すると測位を開始します
- バッテリー残量確認→1回押し
- ネットワーク状態表示→3回押し
- 再起動→15秒長押し

●充電時

充電中 →赤(点灯)
充電完了→緑(点灯)

●バッテリー残量

0~20% →赤(点滅)
20~60% →黄
60~100%→緑

●ネットワーク状態

圏外 →紫
接続中 →白
接続完了→水色

充電方法

充電は保護者の方が行ってください。

・電池残量が少なくなった場合は、以下の流れに沿って充電を行ってください。

- ①以下の条件を満たすUSB充電器もしくはパソコンをご用意ください。
※電源入力定格5V1A、かつ、USBポートがある事
 - ②図1のように付属のUSBケーブル(端子が小さい方)の端子をポートの形状に合わせて、本体に差し込みます。
 - ③図2のようにUSBケーブルの反対側(端子が大きい方)をUSB充電器もしくはパソコンのUSBポートに差し込みます。
 - ④接続が成功していれば本体のLEDランプが、赤色に点灯します。
 - ⑤LEDランプが緑色に変わったら、充電が完了です。すぐにUSBケーブルを取り外してください。
- ※電池残量に関わらず、3時間以上の充電を推奨します。

図1



図2



充電式電池の寿命について

本製品には内蔵型リチウムイオン電池を使用しています。リチウムイオン電池は充放電を繰り返すと徐々に劣化し、稼働時間が短くなっていきます。これはリチウムイオン電池の特徴であり、不良や故障ではありませんので、完全に動作できなくなるまで継続してご使用いただけます。なお、本製品の構造上、電池交換ができませんので、予めご了承ください。

使用済みリチウムイオン電池の処分方法

- お住まいの地方自治体の指示に従って処分してください。
- その他ご不明な点がございましたら、お客様相談室までお問い合わせください。

スリープ設定について

本体の振動を7分間連続して検知しなかった場合、電池の消耗を抑えるために自動的にスリープモードに入ります。スリープ中は、位置測位および通信ができません。本体が振動を検知すると、スリープ設定が解除され、通信を再開します。

現在地発信について

ボタンを長押し(3秒)すると、今いる場所を測位し、スマートフォンのアプリに位置情報を記録します。

製品仕様

サイズ(mm)	49×49×17
重さ/材質	本体:約41g PC+ABS
通信方式	LTE-M (Cat.M1)
測位方式	GNSS (GPS/みちびき QZSS/BDS/GLONASS) /WiFi/ 基地局測位
通信可能エリア	SoftBank LTE 通信エリア
充電時間	約3時間
電池	リチウムイオン電池
充電端子タイプ	USB Type-C
電源入力定格	5V1A
使用温度	5 ~ 40℃
防水性能	IP65 (生活防水)

よくある質問・お問い合わせ



本製品のよくあるご質問はこちらのWEBからご確認ください。
お問い合わせは、問い合わせフォームやお客室相談室から行えます。

コクヨ株式会社

お問い合わせ、ご相談はフリーダイヤル(全国共通)

お客様相談室 ☎0120-201-594

<https://www.kokuyo.co.jp/>

PDF版

取扱説明書