

デッキ材共通 平面納まり

(QCS工法・脳天ビス止め工法)

デッキ材の材料

デッキ材の取り回しや伸縮を考慮し、『最大材長2m以内』としてください。
※3m材はカット使用を前提としています。

デッキ材の割付け

デッキの見栄えや、根太への負荷を考慮し、『馬目地での割り付け』としてください。
※馬目地：隣り合う長手方向のジョイント部をずらすデザイン

根太ピッチ

<ハンディウッド>
25mm厚デッキ材：400mm以内
30mm厚デッキ材：500mm以内
40mm厚デッキ材：600mm以内

<プレジィウッド>
400mm以内

デッキ材の片持ち

根太芯からデッキ先端 100mm以内

デッキの片持ち

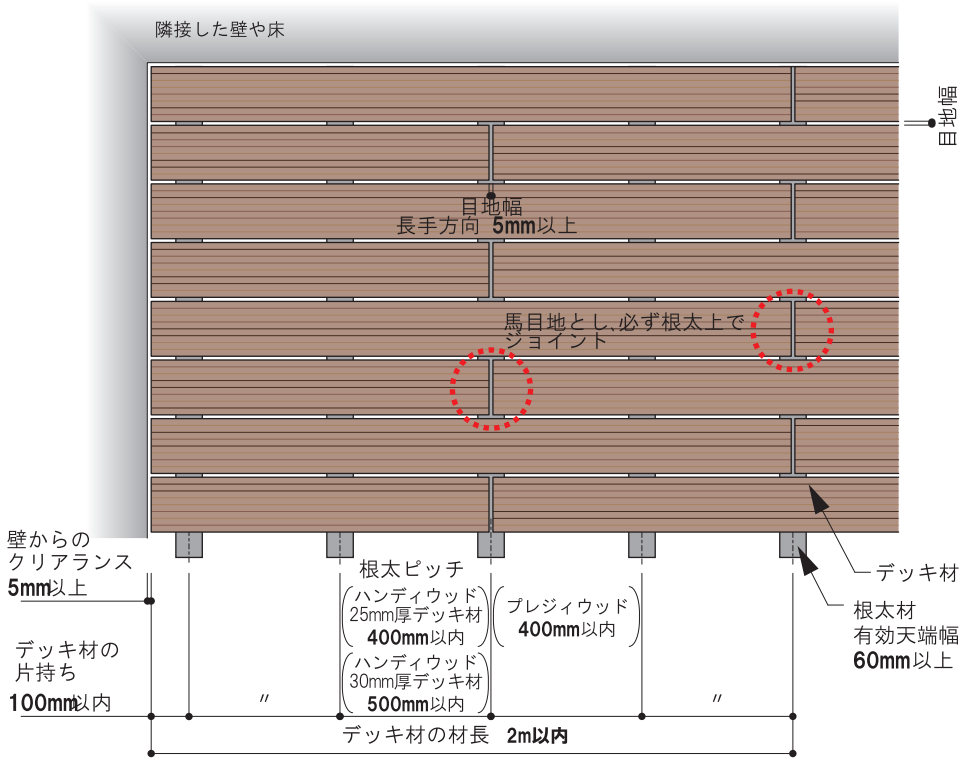
幅 方向：5 mm
長手方向：5 mm

壁からのクリアランス

5 mm 以上

デッキ耐荷重

短期集中最大荷重 (10cm²)：150kg
長期分散最大荷重 (/m²)：350kg/m²



ハンディウッド・プレジィウッド・エンヴィウッド注意事項

部材の特性と注意 (共通)

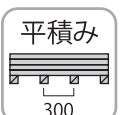
! 構造体としては使用できません

構造体としては使用できません。
荷重がかかるような場所への使用は控えてください。
※落下防止手すりなど



施 水平を保って平積みを保管

立てかけたり直置きしたりせず、水平を保って平積みで保管してください。
輪木は 300mm 程度のピッチで敷いてください。



! 不燃材、難燃材ではありません

取付箇所にご注意ください。



デッキ・造作 (ハンディウッド・プレジィウッド)

設 デッキ材の材長は 2 m 以内

取り回しや熱による影響を考慮し、デッキ材の材長は 2 m 以内で設計・施工してください。
3 m 材はカットした上でのご使用を前提としています



設 部材の固定

部材の固定は専用固定部品・ビス・ボルトナットとしてください。釘や接着剤による固定は出来ません。
施工時には必ず下穴をあげ、斜め打ちはお避けください。



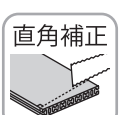
設 目地・クリアランスは 5 mm 以上を確保

デッキ材、ムク材、造作材は熱の影響により伸縮します。そのため部材間目地、躯体や周囲の壁とのクリアランスは 5 mm 以上を確保して設計・施工してください。



施 寸法取り前にデッキ材端部を垂直にカット

部材は伸縮を考慮し、定尺(呼び寸)より若干長めにラフカットした状態で納品されます。
施工前に直角にカット(かね出し)した上で、寸法取りをしてください。



標準納まり図はメーカーHPよりご参照ください。

<https://www.handy-wood.com/download/>

