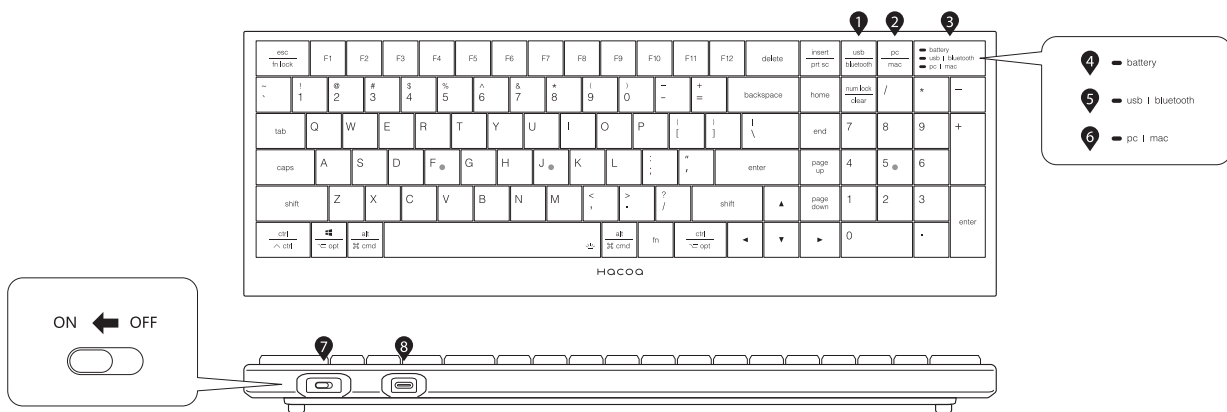


Full Ki-Board Wireless Manual

HACOA



- 1 模式切换键
- 2 系统适配切换键
- 3 可拆上盖/USB接收器
- 4 电源指示灯
- 5 模式指示灯
- 6 系统指示灯
- 7 电源开关
- 8 充电口

使用无线模式时的注意事项

本产品的连接方式为低功耗蓝牙5.0, 无线2.4GHz, 因Bluetooth所用的2.4GHz频段是很多无线设备都使用的, 所以在使用工作范围内的其他使用相同频段的无线设备可能会受到干扰。

这个产品使用的是2.4GHz频段。这个频段, 除了微波炉等工业·科学·医疗设备外, 另有相同的无线局域网、工厂的生产线等需要认证的移动识别用无线局域网、无认证的特定小电力无线局域网、非专业无线局域网等(以下称为“其他无线局域网”)也使用此频段。

1. 使用本产品前请确认附件没有使用同频段的“其他无线局域网”。
2. 如本产品与“其他无线局域网”之间发生干扰, 请立即切换本产品的连接方式, 或远离当前所在场所, 或停止使用(停止发送电信号)。

安全须知

- 请勿在飞机上使用, 可能会影响正常飞行。
- 本产品内含有锂电池, 如使用不当可能会引起起火。如果发现有害烟或异常气味, 请立即断开与电脑的连接并关闭电源后联系贩售店或本公司。
- 除了使用说明书有特别标识的操作方式外, 请勿尝试拆卸或更换设备内的任何零件。
- 请勿用湿的手触碰。
- 请勿让液体、金属等异物进入本产品。
- 请避免强烈的震动与冲击。
- 请勿将本产品放置或保管在多湿、高温、阳光直射或容易积灰的地方。
- 请勿在本产品上放置沉重物品。
- 请勿将本产品放置在不平稳的地方。
- 本产品不承担使用中可能会发生文档及程序消失的风险。
- 如需要对本产品进行清洁, 请勿使用含有汽油或香蕉水等挥发性的有机溶剂的产品。
- 本产品不适用于医疗、原子力、航空宇宙等关系人命或需要高度信赖性的相关设备。如在相关设备上使用导致任何事故或障碍发生, 本公司不承担任何责任。

保修说明

- 品质保证
 - 在本公司指定的保证期限内, 仅限在适当环境下使用时所出现的故障, 可免费享受维修服务或换货。
- 保修须知
 - 含有以下内容的不可享受免费维修。
 - (1) 无保留保证书与故障产品。
 - (2) 保证书上无记载销售店名与购买日期, 或没有可以确认购买日期的证明(如发票等)。
 - (3) 发现保证书上有伪造、改编等痕迹。
 - (4) 因未经授权的改动、维修等所造成的故障。
 - (5) 连接非本公司指定的机器, 或使用非本产品配件所造成的故障以及损坏。
 - (6) 超过一般家庭内可设想到的使用环境范围(温度、湿度、震动等)所造成的故障。
 - (7) 在购买签收本产品后的运输中所发生的碰撞、事故等造成的损坏。
 - (8) 因不可抗力(地震、火灾等自然灾害, 以及异常电压等外在因素)造成的损坏。
 - (9) 发现其他不可享受免费保修的事由。
 - 修理退换货时请附带保证书与产品一起拿到原购买商店或联系本公司。
 - 如需使用寄送方式, 本公司不承担运输费用。如运输中发生损坏或遗失, 本公司无法承担一切责任。
 - 无论修理时是否产生费用, 修理中所更换的旧部件或旧产品都无法退还。
- 免责声明
 - 排除本公司故意或因重大的失误所造成的故障以外, 任何法律理论事项相关的债务总额不得超过本产品的销售价格。
 - 因本产品故障所导致直接或间接的精神伤害、或者由此产生的利益损失、档案破坏等, 本公司不对此承担责任。
- 有效范围
 - 本保修条例仅限日本国内销售、使用的正品。
 - 本保证书无法补发, 请谨慎保管。

基本仕様

按键数量/按键排列	102键/英语排列
连接方法	蓝牙5.0、无线2.4GHz
工作范围	约8m(无线接收范围因工作环境和计算机设置而异)
键盘类型	机械键盘
可连续使用时间	约240小时(背光关闭)
充电所需时间	约2小时
电池容量	1000mAh
工作温度	0°C ~ 40°C
产品尺寸	395×140×31.5mm
产品重量	约370g
系统支持	Windows10、MacOS10.10、Android6.0、iOS10

※有可能需要更新下载各系统的最新版本。
※所记载的系统支持范围是本公司已操作确认的范围。但不保证所有设备、版本、软件等可以完全操作。

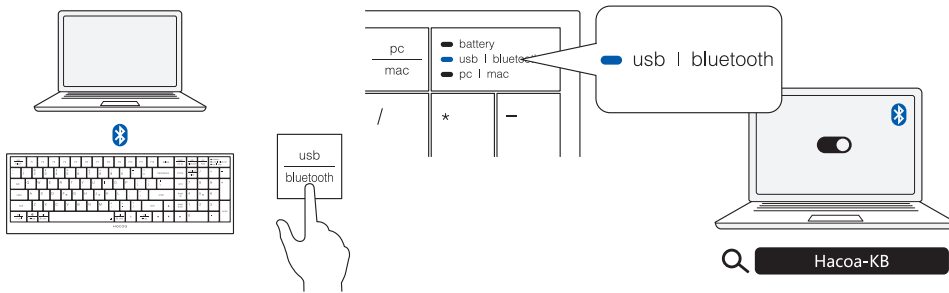
质保时限	销售日起	一年内
------	------	-----

HACOA

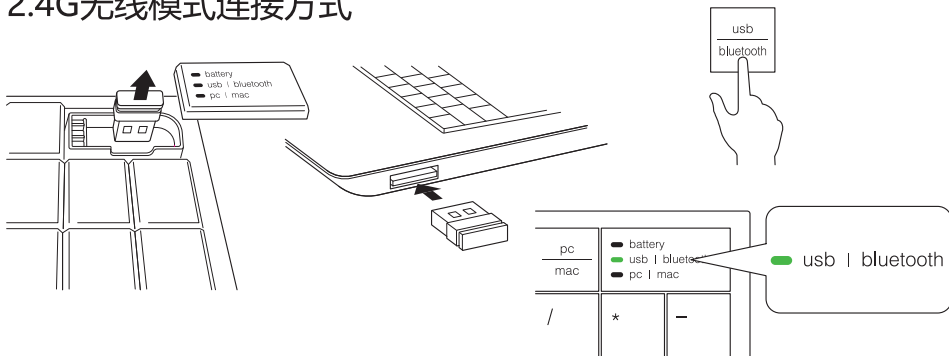
制造商: 株式会社 Hacoa
〒916-1221 福井県鯖江市西袋町503 <https://hacoa.com>

蓝牙模式连接方式

蓝牙模式 / 蓝色指示灯3秒长亮 蓝牙连接模式 / 蓝色指示灯闪烁
短按一次模式切换键，右侧对应指示灯蓝灯亮起，切换至蓝牙连接模式。
长按5秒模式切换键至右侧对应指示灯蓝灯闪烁，可与蓝牙设备重新配对。



2.4G无线模式连接方式



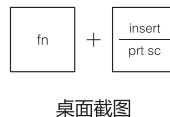
※附属数据线只供用来充电，无法与电脑连接。

背光调节方式



※打开背光后5秒内无操作键盘，
背光将自动关闭进入省电模式。

截图方式



桌面截图

设置选择键盘布局 (Windows10 如下)

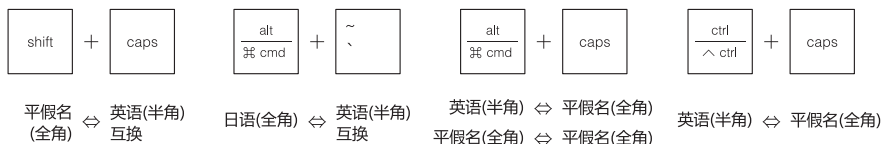
本产品是美式键盘布局 (QWERTY)，为确保所选布局与键盘匹配，请确认键盘布局设置为「英文键盘 (101/102 键)」。

1. 点击电脑左下角开始图标，选择「设置 (齿轮图标)」，开启设置窗口
2. 选择「时间和语言」
3. 在左侧信息栏中找到「语言」
4. 在「首选语言」内选择「日语」的「选项」到语言包
5. 选择「硬件键盘布局」的「更改布局」
6. 如目前布局为「日语键盘 (106/109 键)」，请更改为「英文键盘 (101/102 键)」后选择「立即重启」完成设置。

功能键

- | | |
|------------|----------|
| F1 屏幕亮度- | F7 上一曲目 |
| F2 屏幕亮度+ | F8 播放/暂停 |
| F3 任务窗口切换 | F9 下一曲目 |
| F4 显示/隐藏桌面 | F10 静音 |
| F5 在浏览器中后退 | F11 调低音量 |
| F6 搜索 | F12 调高音量 |

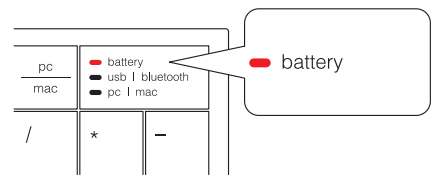
日语输入切换法



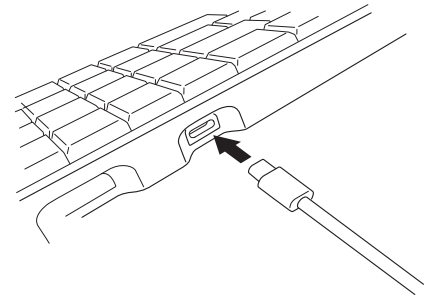
※以上操作会因使用的系统环境不同而异。

充电方式

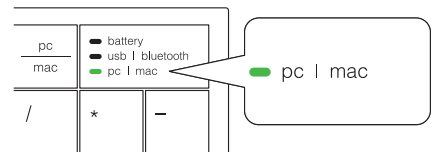
充电时请使用附属的数据线。
充电中会亮起红色指示灯。
完全充满电需要2个小时。



建议使用电脑USB接口充电。
充电电压不能超过5V。



系统适配切换方式



PC模式 / 系统指示灯绿灯长亮3秒
Mac模式 / 系统指示灯白灯长亮3秒

按下系统适配切换键切换系统模式。