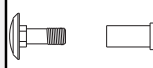


■オプション・別売品

■オプション

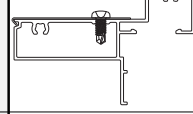
広角ドアアイ

姿 図	
記 号	YS XAD-Y-01
価 格	¥3,900

GADTG014

※広角ドアアイ仕様のドアの発注については最寄りの当社営業窓口にお問い合わせください。
※扉の加工は標準ドアアイと同様です。
※標準仕様からの変更も可能です。(後付可能)

下枠ステンレスカバー

姿 図	
記 号	YS BS-XAD-01
価 格	¥2,000

GADTG015

ドアアイカバー

記 号	YS HH 5K-10320	価 格	¥770
-----	----------------	-----	------

※標準仕様への後付けも可能です。
※価格はカバーのみの価格です。

テンキーロック2

姿 図	
記 号	YS KAG-TC-2A-D
価 格	¥40,500

※テンキーロック2をご要望の際、ドア枠・ドア本体・ハンドルはレーハンドル1ロック仕様をお手配ください。
(設置上のご注意)
・本商品の使用可能温度範囲は-30℃～+80℃(凍結なきこと)、使用可能周囲湿度は90%以下(結露なきこと)です。
・寒冷地では作動しなくなるおそれがありますので、風除室などを設置したうえでご使用されることをおすすめします。
・吹雪・風雪などにより雪・雨が直接当たる位置への設置は避けてください。ひさしなどを設けてください。

テンキーロック2専用部品(別売品) 発注について

カードキー

記 号	YS 2K-49929
価 格	¥2,000/1枚

発注	ドア枠ユニット	1ロック レバーハンドル標準仕様
	ドア本体ユニット	1ロック レバーハンドル標準仕様
	ハンドルユニット	1ロック レバーハンドル標準仕様
	テンキーロック2	YS KAG-TC-2A-D

※シリンダーユニットの発注は必要ありません。

シールキー

記 号	YS 2K-49930
価 格	¥2,000/1枚

5本子鍵シリンダーユニット

		2ロック用	
記 号	YSKAG-S-2SD-GL2K■-5DV	YSKAG-S-2SD-GL2■-5DV	
価 格	コンスキー無 ¥15,500	コンスキー有 ¥18,300	
		1ロック用	
記 号	YSKAG-S-2SD-GL1K■-5DV	YSKAG-S-2SD-GL1■-5DV	
価 格	コンスキー無 ¥7,200	コンスキー有 ¥10,000	

■:シリンダー色

A:シルバー

C:ブラック

※発注の際はハンドルユニット+5本子鍵シリンダーユニットもお手配ください。

■別売品

コンクリート納まり用アンカーセット

品 名	記 号	価 格
四方枠用	YS BS-2SD-02	¥7,300

包装内容

下枠用

アンカー: YSK-12688 / 3ヶ

皿頭タッピングねじ: YSEF-4008D7 / 3本

上・たて枠用

アンカー: YS4K-15591 / 15ヶ

ナベ頭タッピングねじ: YS3K-10083 / 15本

ガスケット(J字: ランマFIX用)

適用	使用ガラス厚	品 番	価 格
ランマFIX用(複層)	3ミリ+A6+3ミリ	DG K-21517-20	¥3,600/ 20m包装(¥155/m)
	3ミリ+A6+4ミリ	DG K-21333-20	¥3,150/ 20m包装(¥135/m)
ランマFIX用(単板)	3ミリ(6ミリ)	DG K-21517-20	¥3,600/ 20m包装(¥155/m)
	4ミリ(6.8ミリ)	DG K-21333-20	¥3,150/ 20m包装(¥135/m)
	5ミリ	DG K-24829-20	¥1,700/ 20m包装(¥85/m)

(注)表中()のガラス厚を使用する場合は、該当のガスケットをはく離して使用します。

(注)網入ガラス使用の場合は、切断面に防錆処理を施してください。

発注は包装単位となります。発注例: DG K-21517-20×1セット→20m巻が1包装

ガスケット色はDG色となります。

補修塗料(マニキュアタイプ)

商品色	塗料色	記 号	価 格	商品色	塗料色	記 号	価 格
BV	QK	YS 3K-43760 □□	¥2,200	S1	S1	YS 3K-43760 □□	¥1,200
KE	YF			H2	H2		
YJ				K5	B7		
AX	KS			JJ	YW		¥2,200
A8	KX			BJ	BJ		
LU	ME			E1	MD		
KR	KR						

●発注方法

YS 3K-43760 □□

塗料色



結露・凍結・雪の吹込み等に対する注意

室内外の温度差が大きく室内の湿度が高いような場合に、自然現象として結露が発生します。したがって断熱ドアを使用しても、室内外の条件によっては結露が発生し、それが凍結に至る場合があります。結露が発生した場合は、十分に拭き取り、結露を抑えるために室内の湿度を生活に支障のない限りできるだけ低く保つようし、こまめに換気を行ってください。台所・浴室・洗濯室など湿気が発生する部屋と仕切られていない場所へのドアの設置はお控えください。直接風雪が扉に吹込む場所へは、風除室などを設置されることをおすすめします。

断熱ドアの熱反りについてのご注意

断熱ドアは、室内外の温度を伝えにくい構造にしてあるため、日射が直接当たる状況や室内外の温度差により、ドア本体に反りが発生する場合がありますので、建築計画の段階でドアの設置位置やひさし・軒など日射遮蔽の配慮をお願いします(立地条件・ひさしの形状などにより、反り量は一定ではありません)。この反りは一時的な現象であり、表面温度差が小さくなると元に戻るもので、ドアの不具合ではありません。反りの発生によってドアが閉まりにくかったり、すき間が生じた場合は、錠受とドアクローザーの調整をお願いします。調整方法は、ユーザーマニュアルをご参照ください。

ステンレス部品の「もらいサビ」について

ステンレスは錆びにくい金属ですが、異種金属や塩分などの汚れが付着した場合に、自然現象として表面を覆っている被膜が取れ、酸化変色する、「もらいサビ」という現象を起こすことがあります。「もらいサビ」がひどくない場合、中性洗剤や石鹸水をスポンジや布に含ませ、拭き取ることで容易に除去できます。扉全体に対して年2~3回の定期的な清掃により、商品に腐食から守り、美しさを長く保つことができます。

玄関ドアなどからの雨水侵入

強風雨時など、ドア・引戸から雨水が浸入することがありますが、商品の不良ではありません。玄関は、ポーチ屋根により通常の風雨は防げますが、濡れたり、汚れた靴で入ることを想定して土間仕上げとなります。居室に使用される窓と同等の水密性能は、玄関には施されていません。また、ドア・引戸の施錠機構は、窓に採用されているような枠と窓を密着させて雨水侵入を防止する引き寄せ構造にはなっていないのが一般的です。ドア・引戸に直接風雨が当たる場合は、ひさしや風よけなどを設置されることをおすすめします。

■技術資料

1 枠納まり・枠見込み寸法

半外付型：上枠見込み寸法 **70mm (43mm+27mm)**かかり代)
 たて枠見込み寸法 **70mm (43mm+27mm)**かかり代)
 ※各階のドア枠周りの防水処理は確実に行ってください。

2 出荷形態

ドア：組立完成品（ドアアイ、ポスト付仕様の場合はポスト受口・
 ポスト受ガイドは取付済）
 枠：ノックダウン（丁番は同梱）
 ※ガスケットは別売品
 錠セット：錠、ハンドル、ドアガード、ドアクローザー、シリンダー、
 子鍵

3 基本性能

	ポスト無	ポスト付
耐風圧性	S-3	
気密性	A-4	-
水密性	W-2	-

※一部機種・サイズで上記性能に該当しないものがあります。
 ※断熱性能については、P.108をご参照ください。
 ※天候・立地条件によっては、商品に雨風が当たると、枠とドア本体のすき間やガラス、パネルの
 額縁まわり、ポストまわりから室内側の土間に水が入ってくるおそれがあります。

4 主材料

名称	主材料	その他
枠、ドアモール	アルミ押出し形材	
ドアパネル	室内外面材：ポリエステル系カラー鋼板 パネル芯材：ペーパーハニカムコア	室内側色：アイボリー

5 主要装備品・主要部品

名称	品番	材質・表面処理、その他	
レバーハンドル錠 (シリンダー無)	6K-11959	アルミダイカスト、他	
	6K-11960		R勝手用、1ロック仕様
	6K-11961		L勝手用、1ロック仕様
	6K-11962		R勝手用、2ロック仕様
プッシュプル錠(丸型)	6K-11176	アルミダイカスト、他	
	6K-15554	スチール、他	
補助錠	6K-15555	バックセット64mm	
	6K-10787	R勝手用	
シリンダー(D9) コンスキー付	6K-10788	真鍮、他	
	6K-11963	1ロック仕様	
シリンダー(D9) コンスキーなし	6K-11964	真鍮、他	
	3K-15900	2ロック仕様	
ドアクローザー	3K-15901	アルミダイカスト、他	
	3K-10126	ストップ機構付	
ドアガード	3K-10126	亜鉛ダイカスト、他	
	3K-15865	ストップ機構無	
丁番	3K-15866	ステンレス、他	
	5K-10319	R勝手用	
ドアアイ	3K-19278	L勝手用	
ポスト口	5K-10319	真鍮	
ポスト受箱	3K-19278	ステンレス、他	
錠受	K-39158	ABS樹脂	
	4K-15569	ステンレス、他	
	4K-15570		R勝手用、1・2ロック仕様/ 主錠用、プッシュプル錠ラッチ受用
	4K-11437		L勝手用、1・2ロック仕様/ 主錠用、プッシュプル錠ラッチ受用
4K-11438	R勝手用、2ロック仕様補助錠用、プッシュプル錠補助錠用 L勝手用、2ロック仕様補助錠用、プッシュプル錠補助錠用		
下枠ステンレスカバー	3K-19000	ステンレス	
枠AT材	2K-20174	EPDM	
たて枠キャップ	K-39091	ABS樹脂	
	K-39092		外観右たて枠上用/外観左たて枠下用 外観左たて枠上用/外観右たて枠下用

※マスターキーをご使用の場合は最寄りの当社営業窓口までお問い合わせください。

部品色

ドアクローザー	ドアガード	丁番	錠受	ドアアイ	ポスト口
YW(ホワイト)	WB(ホワイトブロンズ)	YS(シルバー)	YS(シルバー)	YS(シルバー)	YS(シルバー)

6 製作範囲

単位：mm

●枠

タイプ	W	H	
		レバーハンドル錠仕様	プッシュプル錠(丸型)仕様
ランマ無	650≦W≦785	1,519≦H≦1,919	1,839≦H≦1,919
ランマ付	650≦W≦785	1,864≦H≦2,264	2,184≦H≦2,264

※ランマ付はランマ部分のサイズオーダーはできません。
 ドア部分でのサイズオーダーとなります。

●扉

規格記号	DW※	DH	
		レバーハンドル錠仕様	プッシュプル錠(丸型)仕様
C71	622≦DW≦757	1,520≦DH≦1,920	1,840≦DH≦1,920
C72	677≦DW≦757	1,820≦DH≦1,920	1,840≦DH≦1,920
C73	677≦DW≦757	1,820≦DH≦1,920	1,840≦DH≦1,920
C74	677≦DW≦757	1,820≦DH≦1,920	1,840≦DH≦1,920

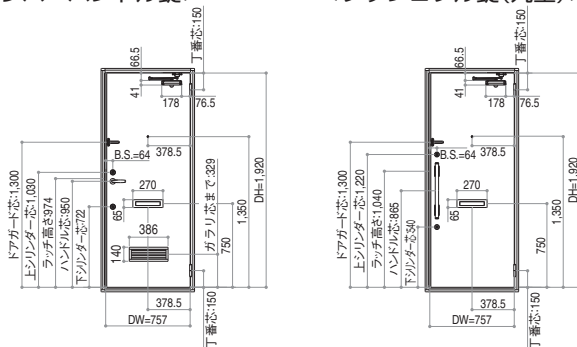
※ガラス(オーダー対応品)付の場合：717≦DW≦757

7 部品の位置寸法

※ドア本体端部よりの寸法です。 単位：mm

＜レバーハンドル錠＞

＜プッシュプル錠(丸型)＞



8 有効開口寸法

単位：mm

有効開口幅：698.5 [DW-58.8]

※サイズオーダーの場合は[]内の寸法公式になります。

9 ガラス納まり

●ランマFIX(複層) (2SD-W-4B-82)

ガラス溝幅：22mm
 使用ガラス厚：3ミリ+A6+3ミリ~3ミリ+A6+4ミリ
 ガラス寸法：727×293mm

●ランマFIX(単板) (2SD-W-4B-81)

ガラス溝幅：14mm
 使用ガラス厚：3ミリ~5ミリ
 ガラス寸法：754×284mm

●現地調達ガラスは、適正な厚さと許容範囲内のガラスをご使用ください。

■使用ガスケット

適用	使用ガラス厚	形状	品番	部品色	備考
ランマFIX(複層)	3ミリ+A6+3ミリ		K-21517	DG	別売
	3ミリ+A6+4ミリ		K-21333		
ランマFIX(単板)	3ミリ(6ミリ)		K-21517	DG	別売
	4ミリ(6.8ミリ)		K-21333		
	5ミリ		K-24829		

施工例

商品
特長

デザイン
カラー

防火ドアG

商品
紹介

仕様・価格
一覧

規格表

オプション・
別売品

技術
資料

納まり図

レジャー口
[V型]

商品
紹介

仕様・価格
一覧

規格表

オプション・
別売品

技術
資料

納まり図

2SD-II

商品
紹介

仕様・価格
一覧

規格表

オプション・
別売品

技術
資料

納まり図