

Basic veterinary science

図書目録

Clinical veterinary science



Agricultural chemistry

学窓社

Veterinary dermatology

基礎獣医学

- 04 **解剖・組織・発生学** 獣医組織学《第九版》/獣医臨床麻酔学/獣医解剖・組織・発生学《第2版》/それ！獣医学のスペシャリストに聞いてみよう！/楽しい解剖学 猫の体は不思議がいっぱい！/楽しい解剖学 続 ぼくとチョビの体のちがい《第2版》/楽しい解剖学 ぼくとチョビの体のちがい《第2版》/犬の解剖カラーリングアトラス/猫の解剖カラーリングアトラス/…など
- 08 **生理学** 原書13版デュークス獣医生理学/実験で学ぶ生理学《改訂版》/明解 哺乳類と鳥類の生理学《第四版》
- 09 **病理・公衆衛生学** 獣医病理学実習マニュアル《第3版》/新版獣医公衆衛生学実習
- 09 **その他** 実験動物学の原理 動物の人道的使用と管理 および実験結果の質の向上をめざして/ラボラトリーアニマルの麻酔—げっ歯類・犬・猫・大動物—

臨床獣医学

- 10 **BSAVA マニュアル シリーズ** 小動物の眼科学マニュアル《第三版》/犬と猫の超音波診断マニュアル/小動物の処方集《第7版》/犬と猫におけるリハビリテーション, 支持療法および緩和療法—疾病管理に関する症例検討—/小動物の繁殖と新生子マニュアル《第二版》/犬と猫の整形外科マニュアル/犬と猫の整形外科画像診断マニュアル/犬と猫の腹部外科マニュアル/犬と猫の毒物ガイド…など
- 16 **エキゾチック 臨床シリーズ** 飼い鳥の診療 診療法の基礎と臨床手技《第二版》/フェレットの診療 診療法の基礎と臨床手技/ウサギの雌性生殖器官疾患/飼い鳥の臨床検査/フェレットの腫瘍性疾患/ウサギの食事管理と栄養/飼い鳥の鑑別診断と治療 Part 1/フェレットの三大腫瘍 インスリンノーマ・副腎疾患・リンパ腫/ウサギの診察と臨床検査/飼い鳥の鑑別診断と治療 Part 2/フェレットの疾病と治療/ウサギの疾病と治療/飼い鳥の歩行・飛翔の異常を中心とした整形外科/カメの診療 診療法の基礎と臨床手技/モルモットの診療/ハリネズミとフクロモモンガの診療/爬虫類の疾患と治療/小型げっ歯類の診療/ウサギの診療
- 22 **内科系** クック先生と学ぶ 小動物の栄養学 下巻Advance編/犬と猫とエキゾチック動物の臨床麻酔・疼痛管理学/クック先生と学ぶ 小動物の栄養学 上巻Basic編/こう考える！猫の主訴100から紐解く診療ハンドブック/画像とシエーマで学ぶ犬と猫の超音波 Vol.3 腹部 下巻/診療現場ですぐ役立つ！犬と猫の心電図/診療現場ですぐ役立つ！犬と猫の尿・便検査マニュアル/画像とシエーマで学ぶ犬と猫の超音波 Vol.2 腹部 上巻/画像とシエーマで学ぶ犬と猫の超音波 Vol.1 心臓/すぐ使える 犬のX線ポジショニングと撮影法/感染症科診療パーフェクトガイド/1年目を生き抜く動物病院サバイバルノート おかわり/1年目を生き抜く動物病院サバイバルノート/犬と猫の内分泌疾患ハンドブック《第2版》/即実践！犬と猫の歯科/獣医臨床のための免疫学/ジェネラリストのための小動物皮膚科臨床/飼い主さんが安心できる 検査説明ガイドブック/ジェネラリストのための小動物皮膚科診療/プライマリ・ケアのための診療指針—犬と猫の内科系—/ここまで

できる内視鏡 所見の読み方と鑑別診断/徴候からみる鑑別診断 犬と猫の臨床/
犬の内科学ノート/猫の内科学ノート/ウサギの内科学ノート/犬・猫・エキゾ
チック動物の細胞診アトラス たかが細胞診、されど細胞診、ふたたび…など

- 30 **繁殖学** 獣医繁殖の実践超音波診断
- 31 **外科系** 動画でわかる犬猫の神経ブロック/何から何までこなさなければならぬ開業医
のための小動物外科診療ガイド/獣医療におけるレーザー外科 実践の手引き/獣
医臨床麻酔学/ラボラトリーアニマルの麻酔-げっ歯類・犬・猫・大動物-
- 32 **行動学** 犬と猫の行動学-基礎から臨床へ-/問題行動における薬物療法-コンパニオン
アニマルのための-/犬・猫の問題行動ハンドブック
- 33 **経営学** 理想の動物病院をつくる/動物病院の経営と設計実例集
- 33 **動物看護** 愛玩動物看護師 動物病院実習お守りノート
- 33 **その他** 海獣診療マニュアル下巻 鰭脚類・海牛類の診療編/海獣診療マニュアル上巻 鯨類
の診療編

その他一般書

- 35 **Simple Solutions シリーズ** 吠えないで/掘らないで/一緒に遊ぼう/咬みつかないで/かじらないで/基本ト
レーニング/おいで、おすわり、まて
- 36 **その他一般書** しっぽのある天使たち——その出会い、別れとペットロス/よくわかる獣医療
トラブルQ&A/やさしいシニアドッグライフ/楽しい解剖学 猫の体は不思議が
いっぱい!/楽しい解剖学 ぼくとチョコビの体のちがい《第2版》/楽しい解剖学
続 ぼくとチョコビの体のちがい《第2版》…など

季刊誌

- 38 **GO-VET** issue 01~26
- 45 **獣医皮膚科臨床** Vol.27-1/Vol.26-1~4/Vol.25-1~4/Vol.24-3・4

各種アイコンの説明



獣医師向け

獣医師



獣医学部
学生向け

学生



愛玩動物
看護師向け

看護師



飼い主向け

飼い主



CD付き



DVD付き

基礎獣医学

基礎獣医学とは…


動物の身体の構造や機能に関する解剖学、生理学などの講義と実習を通じて動物の生態構造・生理構造などを学ぶ学問です。そのほかに病理学、公衆衛生・衛生学、遺伝学など臨床獣医学を学ぶ上での基礎となる重要な分野が含まれます。獣医学を基礎から学びたい時におすすめです。



獣医組織学 《第九版》

日本獣医解剖学会 編
A4変型判 上製本 440頁
定価(本体9,500円+税)
ISBN 978-4-87362-787-8

日本初の組織学のオリジナル教科書「獣医組織学」第九版。従来の内容を最新の情報に一新すると共に写真も多数追加され、より高度な組織学を学ぶことができるように構成。知りたい情報がひとめでわかるように使いやすさと見やすさも向上され、各写真はQRコードを読み取ってオンライン上で閲覧することができる。組織学を学ぶ学生だけでなく、さらに組織学について知りたい獣医師にもおすすめできる一冊。



獣医学教育モデル・コア・カリキュラム準拠 獣医臨床麻酔学

日本獣医麻酔外科学会 編
山下 和人(酪農学園大学附属動物医療センター長) 著
B5判 並製本 168頁
定価(本体 3,000円+税)
ISBN 978-4-87362-755-7

獣医学教育モデル・コア・カリキュラムの内容に準拠した獣医麻酔学の共通テキスト。カリキュラムに対応して一般目標、到達目標を各章に配置した。簡潔にまとめられた文章と豊富なイラストにより、共用試験の対策テキストとしてだけでなく、用語の確認や試験前学習など幅広く使える1冊である。



獣医学教育モデル・コア・カリキュラム準拠 獣医解剖・組織・発生学 《第2版》

日本獣医解剖学会 編
B5判 並製本 564頁
定価(本体 9,000円+税)
ISBN 978-4-87362-765-6

獣医学教育モデル・コア・カリキュラムの内容に準拠した、獣医解剖分野の共通テキスト。「獣医解剖学」「獣医組織学」「獣医発生学」の3科目を1冊にまとめた合本となっており、カリキュラムに対応して一般目標、到達目標、キーワード、演習問題を各章に配置した。簡潔にまとめられた文章と豊富なイラストにより、共用試験の対策テキストとしてだけでなく、用語の確認や試験前学習など幅広く使える1冊である。





それ! 獣医学のスペシャリストに聞いてみよう!

公益社団法人日本獣医学会 編
四六判 並製本 240頁
定価(本体 1,600円+税)
ISBN 978-4-87362-758-8

日本獣医学会ホームページに2000年から約17年掲載されている人気コーナー「Q & A」で反響の多かった104の質問を一冊にまとめました。ペットとの生活や日常困ること、獣医師のこと、獣医学を取り巻く問題について、読んで楽しく「わかる」「学べる」1冊です。



楽しい解剖学 猫の体は不思議がいっぱい!

獣医学 学生 看護師 飼い主

佐々木 文彦(大阪府立大学名誉教授) 著
A5判 並製本 128頁
定価(本体 2,000円+税)
ISBN 978-4-87362-715-1

犬より情報が少ない秘密の多い猫の体を、イラストとわかりやすい表現で明瞭に解説。獣医師や学生だけでなく、猫好きならすべての人が楽しめる一冊。

★耳介の動きのしくみがわかる型紙付き★



楽しい解剖学 続 ぼくとチョビの体のちがい 《第2版》

獣医学 学生 看護師 飼い主

佐々木 文彦(大阪府立大学名誉教授) 著
A5判 並製本 192頁
定価(本体 2,000円+税) ISBN 978-4-87362-778-6

「人と犬の体ってこんなにちがうの?」体に関する様々な疑問を愉快なイラストとわかりやすい言葉で解説。「楽しい解剖学 ぼくとチョビの体のちがい 第2版」と2冊揃えれば、より解剖学への理解を深めることができる。改訂にともない発生学を追加しボリュームアップして帰ってきた、犬を愛するすべての人に読んでほしい必見の一冊。



楽しい解剖学 ぼくとチョビの体のちがい 《第2版》

獣医学 学生 看護師 飼い主

佐々木 文彦(大阪府立大学名誉教授) 著
A5判 並製本 160頁
定価(本体 2,000円+税) ISBN 978-4-87362-761-8

「どうして犬の唇は赤くないの?」「どうして犬は丸くなって眠れるの?」犬の体の不思議、犬と人の体のちがいをイラストを使って面白く解説。解剖学を学ぶ医学生、獣医学学生、専門学校生から動物を愛するすべての人々、小中学生にまでおすすめできる、人と動物の体のちがいが面白いほど良くわかる本。





犬の解剖カラーリングアトラス

獣学看
獣医師 学生 看護師

Robert A. Kainer/Thomas O. MacCracken 著

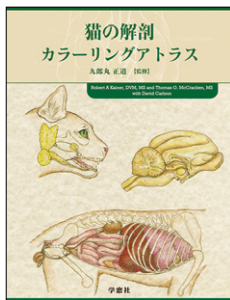
日本獣医解剖学会 監修

A4変型判 ツインリング製本 240頁

定価(本体3,800円+税)

ISBN 978-4-87362-144-9

犬の機能解剖学や病気についての基本的な知識を得たい人におすすめの手引書。獣医解剖学用語に加えて慣用的に使われている用語も多く加えられ、また図版の説明に従い、名称や用語、矢印や線に自ら色を塗ることで、それぞれの器官の位置、形、大きさが明瞭になり、楽しみながら学習することができる。



猫の解剖カラーリングアトラス

獣学看
獣医師 学生 看護師

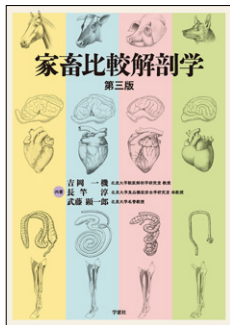
一郎丸 正道(東京大学) 監修

A4変型判 ツインリング製本 224頁

定価(本体3,800円+税)

ISBN 978-4-87362-747-2

猫の全身の器官や構造を80項目に渡って詳細に解説した手引書。解説文章に従ってイラストに色を塗ることで、構造を視覚的に理解でき、実際に実物をスケッチするのと同様の学習効果が得られる。初学者のみならず、診療時のインフォームドコンセントへの有用性も非常に高い。姉妹書「犬の解剖カラーリングアトラス」との併読で猫と犬の体の構造への理解がもっと深まる。動物医療や獣医学に携わる全ての人の手元に置いて頂きたい一冊。



家畜比較解剖学

《第三版》

獣学
獣医師 学生

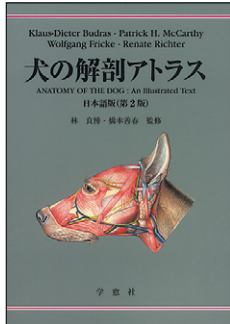
吉岡 一機(北里大学)/長竿 淳(北里大学)/武藤 顕一郎(北里大学名誉教授) 共著

B5判 上製本 466頁

定価(本体8,000円+税)

ISBN 978-4-87362-779-3

第二版の内容を踏襲しつつ、現状に即すよう改訂。全ての図をあらたにイラスト起こし。紙面を全面リニューアル。動物体の形態や構造の比較だけではなく、各器官や構造の系統発生学的・比較解剖学的意義まで言及し、初めて解剖学を学ぶ学生にも理解しやすいよう構成されたテキストとして最適の一冊。



犬の解剖アトラス

日本語版《第2版》

獣学
獣医師 学生

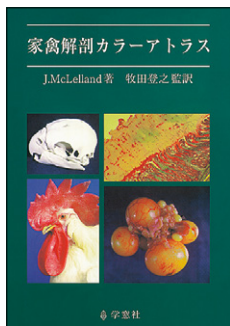
Klaus-Dieter Budras/Patrick H. McCarthy/Wolfgang Fricke/Renate Richter 著

林良博(東京大学)/橋本善春(北海道大学) 監修

B4変型判 上製本 228頁

定価(本体20,000円+税) ISBN 978-4-87362-110-4

芸術的ともいえる見事なカラー解剖図、犬の身体構造に関する正確な解剖学的記載の上に、X線検査や超音波検査法など従来の解剖学書には見られなかった臨床関連項目にも多くの頁が割かれている。国際的評価を得た「Atlas der Anatomie des Hundes」の最新翻訳版。




家禽解剖カラーアトラス



John McLelland 著
牧田 登之(山口大学) 監訳
A4変型判 上製本 136頁
定価(本体 15,000円+税)
ISBN 978-4-87362-078-7

309葉の未固定の生の材料と実体顕微鏡を用いて撮影された49葉の標本をもとに、外皮、骨格、消化器、泌尿生殖器と呼吸器を含む体の系についての説明を明瞭かつ詳細に記述。初学者のみならず、獣医師、食肉検査官、研究者および鳥類学者にとっても必要な情報が掲載されている手引書。



猫の解剖図説



Stephen G. Gilbert 著
牧田 登之(山口大学) 監訳
A4変型判 上製本 130頁
定価(本体 13,000円+税)
ISBN 978-4-87362-002-2

本書では人と猫の対比が意識され、医学の解剖学と獣医解剖学の異同が随所に指摘されている。例えば筋肉の名称は英米方式であり、獣医学というよりは動物学の見方が強い。骨格、骨格筋、消化器系と呼吸器系、泌尿生殖器系、循環器系、神経系、眼、耳の章に分かれ、簡便さを兼ね備えた手引書である。



獣医組織学実習マニュアル 《第2版》



五味 浩司(日本大学)/吉岡 一機(北里大学)/坂上 元栄(麻布大学) 監修
A4判 並製本 226頁
定価(本体 4,200円+税)
ISBN 978-4-87362-785-4

動物の体の仕組みと働きを理解する上で重要な「新版 獣医組織学実習マニュアル」の改訂版。より見やすく、わかりやすくなり、装いを新たにカラー写真を大幅に追加。仕組みと働きだけでなく「構造の本質」に興味を持って学ぶことができる。掲載写真は、QRコードを読み取ってオンライン上で閲覧することができる。




獣医発生学 《第2版》



T. A. McGeary/P. J. Quinn/E. S. FitzPatrick/M. T. Ryan/MD. Kilroy, P. Lonergan 著 木曾 康郎(山口大学) 監修
A4判 並製本 450頁
定価(本体 9,000円+税)
ISBN 978-4-87362-763-2

本書「獣医発生学第2版」は、発生学の分子的側面の理解が飛躍的に進んだこと、胚細胞特に幹細胞の操作が急速に進歩したこと、により生じた様々な変化を反映して更新された。全体を通じてフルカラー化し、新たに加えられた4つの章では「発生学の歴史」「幹細胞」「家畜における胚子の致死率」「家畜で用いられる生殖補助技術」に関する内容を取り扱っている。



マウスの発生アトラス



Karl Theiler 著
 牧田 登之(山口大学) 監修
 A4変型判 上製本 208頁
 定価(本体 11,000円+税)
 ISBN 978-4-87362-005-3

「マウスのパイブル」と呼ばれているザイラー著書の全訳。典型的な各胎齢群の外形を全体像の写真で掲載し、器官の発生段階を判定しやすい詳しい説明が記されるなど、一細胞期の胚子(胚)から複雑な生体の展開を制御する遺伝子について学ぼうとする研究者のための参考書や実用書として必携の一冊。



原書13版 デュークス獣医生理学



鈴木 浩悦 総監訳
 A4変型判 並製本 906頁
 定価(本体 9,000円+税)
 ISBN 978-4-87362-772-4

動物生理学の分野における長年の経験に基づいて獣医学の学生に最適な教科書を提供することが本書の目的である。またこれまでの経験から本書が畜産学の学生、さらには最近の生理学の動向についていきたいと考える開業医にもこの本は役立つだろう。本書の日本語版では、分かりづらいところや、説明を加えた方がよい部分に対して訳注が付されており、また獣医生理学のコア・カリキュラムの到達目標および獣医国家試験出題基準において獣医生理学から出題される部分に関して本書の各章の対応表を付録として添付している。



実験で学ぶ生理学



《改訂版》

獣医生理学・生化学教育懇談会 編
 A4判 並製本 192頁 CD-ROM付(Win/Mac両対応)
 定価(本体5,000円+税) ISBN 978-4-87362-745-8

実習で最も大切な「得られた結果から生理機能の精巧なメカニズムを理解する」ために、基本構成を「背景・目的」「実験方法」「典型的な結果」「考察のポイント」に絞り、読みやすさ・わかりやすさを追究。また、生理学の基本概念をより深く理解するために、カラー写真やムービーを付録CDに収めるなど、学生が理解しやすいように多くの工夫が施されている。

本書は、2009年発行の初版からの「改訂版」であり、レイアウト修正に加えて内容についても見直しを行い新たな図などを加え、さらに完成度を増した一冊になっている。



明解 哺乳類と鳥類の生理学



《第四版》

鈴木 勝士(日本獣医生命科学大学名誉教授) 監修
 B5 並製本 544頁
 定価(本体 6,000円+税)
 ISBN 978-4-87362-713-7

生物学の基礎的背景を考慮し、器官系の目的と機能、解剖学の基礎を論理的に学習することができる。改訂にあたっては「体液：特性と機能」の章が拡張され、350以上の図版についてもその正確さが再評価された。生理学の全体像をわかりやすく学べる教科書として最適な一冊。



獣医病理学実習マニュアル 《第3版》



日本獣医病理学会 編
A4判 並製本 192頁
定価(本体 4,800円+税) ISBN 978-4-87362-771-7

前版である「獣医病理学実習マニュアル《第2版》」から大幅に加筆修正した改訂版。コア・カリキュラムに沿って学習しやすい構成を見直し、内容のアップデート、カラー写真の追加を行っている。さらに、「牛の剖検術式」と「豚の剖検術式」の詳細な解説を新たに収録。獣医病理学を学ぶ学生だけでなく、幅広い獣医学関係者にぜひ手にとってほしい一冊である。本書の写真や、剖検手技の動画・写真はQRコードを読み取ってオンライン上で閲覧することができる。




新版 獣医公衆衛生学実習



獣医公衆衛生学教育研修協議会 編
編集委員長 丸山 総一(日本大学)
A4判 並製本 208頁
定価(本体4,800円+税)
ISBN 978-4-87362-751-9

獣医公衆衛生学における食品衛生、人獣共通感染症、環境衛生分野の主要な実習項目について、写真や表を多用してわかりやすく解説した実習書。




実験動物学の原理



動物の人的使用と管理
および実験結果の質の向上をめざして

笠井 憲東(東北大学)/二宮 博義(ヤマザキ学園大学)/黒澤 努(大阪大学)監訳
B5変型判 並製本 392頁
定価(本体 8,000円+税) ISBN 978-4-87362-712-0

マウスからサル・ヒツジまでの哺乳類、鳥類、爬虫類、両生類、魚類まで一通りの実験動物の特性と飼育管理、取り扱いについて記載されているのはもちろん、実験動物に関しても、実験計画法と統計法、手術実験手技、苦痛軽減法が網羅されており、さらに倫理についてもその基本的な考え方が記載されている。



ラボラトリーアニマルの麻酔



—げっ歯類・犬・猫・大動物—

P. A. Flecknell 著
倉林 譲(岡山大学) 監修
A5変型判 上製本 262頁
定価(本体 9,200円+税)
ISBN 978-4-87362-079-4

麻酔の基本的知識を提供する一冊。動物の福祉も含めた安全で効果的な麻酔技術や術前のケアから、使用される麻酔薬や他の薬物の重要な特性、術中・術後そして覚醒期に至るまで最新の知見を詳しく解説。各動物種に推奨される麻酔薬の処方リストを掲載し、技術や装置の明解なイラストも充実している。

臨床獣医学

臨床獣医学とは…

内科・外科学などを通じて病気の診断・治療・予防などに直接関わる分野です。幅広いジャンルをカバーし、内科・外科学はもとより、臨床病理学、血液・細胞診、画像・X線、繁殖学、栄養学、眼科学、寄生虫学、歯科学、耳鼻咽喉・口腔、微生物学、行動学・しつけなどがあります。また人気のBSAVAマニュアルシリーズもこの中に含まれます。臨床に役立つ情報を知りたい獣医師や学生、動物看護師など、様々な方におすすめです。

BSAVAマニュアルシリーズ

世界的ベストセラーとして有名なBSAVA(英国小動物獣医師会)マニュアルシリーズの日本語版。臨床に役立つ様々な知見を多数のカラー写真、図表を用いて解説。

BSAVA マニュアルシリーズとは…

最新刊の超音波診断をはじめ整形外科、行動学、眼科学、皮膚病、臨床病理学などの臨床家必読の情報が満載。また、犬・猫だけでなくウサギ、フェレット、げっ歯類、爬虫類、観賞魚などのエキゾチックアニマルも網羅している。



小動物の眼科学マニュアル 《第三版》

David Gould/Gillian McLellan 編
古川 敏紀(倉敷芸術科学大学) /
辻田 裕規(どうぶつ眼科専門クリニック)監修
A4 並製本 452頁 定価(本体20,000円+税)
ISBN 978-4-87362-750-2



「犬と猫」にフォーカスし、眼科検査や画像診断、遺伝性眼疾患に対する遺伝子検査など、最新の知見や臨床手技について余すことなく解説。最終章ではフローチャートやアルゴリズムを用いて、瞳孔不同などの一般的な臨床症状に対してのアプローチ方法を掲載し、より実践的に使える一冊。



犬と猫の超音波診断マニュアル

Frances Barr/Lorrie Gaschen 編
滝口 満喜(北海道大学) 監訳
A4 並製本 242頁
定価(19,000円+税)
ISBN 978-4-87362-742-7



本書では超音波の概念、走査の基本、各臓器の読影法にとどまらず、組織別の超音波ガイド下生検までをも網羅。章ごとに実践的な検査アプローチが示され、正常解剖像と比較する形で異常所見が豊富な画像を用いて詳説されている。また付属DVDにはポイントとなるエコー像を動画で幅広く収録。超音波診断に挑む、すべての獣医療従事者待望の一冊。



小動物の処方集

《第7版》

永田正 訳 Ian Ramsey 編
B6判 900頁 二色刷り インデックスシール付
定価(本体 7,600円+税)
ISBN 978-4-87362-739-7

英国小動物獣医師会 (BSAVA) が刊行する、小動物臨床にたずさわる獣医師のための薬剤使用リファレンスガイド、『小動物の処方集』が完全改訂！最新情報・最新薬剤が数多く追加掲載。



獣医師



犬と猫におけるリハビリテーション、支持療法および緩和療法

— 疾病管理に関する症例検討 —

Samanth Lindley/Penny Watson 編
長谷川 篤彦(東京大学名誉教授) 監修
A4判 並製本 474頁
定価(本体 23,000円+税) ISBN 978-4-87362-717-5


実際の「63症例」をもとにシナリオ形式でリハビリテーション、支持療法、緩和療法を著名な専門医や実践の経験豊富な獣医師が解説する。さらに動物の性質や体型などから、病状を複雑化している問題などを詳細に記述。



獣医師



看護師



小動物の繁殖と新生子マニュアル《第二版》

Gary England/Angelika von Heimendahl 編
津曲 茂久(日本大学生物資源科学部) 監修
A4判 並製本 284頁
定価(本体 18,000円+税) ISBN 978-4-87362-716-8

2000年に発行されたBSAVA マニュアルシリーズ『小動物の繁殖と新生子マニュアル』の第二版。繁殖と新生子における理論と実践で最先端の情報を研究する国際的なメンバーが、前版に引き続き結集。繁殖阻止と繁殖状態の判定に関する章、および新生子と繁殖のバイオテクノロジーに関するセクションを増補し、実用的な情報を見つけるためのマニュアル本として、日常の診療に携わる開業獣医師だけでなく、動物看護師や獣医学を学ぶ学生、ブリーダーにも有用な一冊。



獣医師



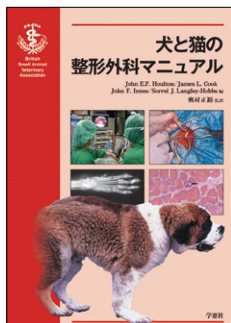
看護師



学生



飼い主



犬と猫の整形外科マニュアル

John E. F. Houlton/James L. cook/John F. Innes/
Sorrel J. Langley-Hobbs 編 奥村 正裕(北海道大学) 監訳
A4判 並製本 498頁
定価(本体 27,000円+税)
ISBN 978-4-87362-161-6

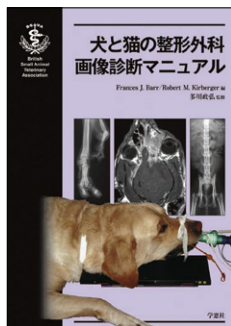
読者を選ばず、各部位・関節ごとに必ず必要とされる疾患について、多くのイラストや表、写真を用いてわかりやすく解説。また、稀にみられる疾患についても述べ、最先端の手法を多数掲載。整形外科のすべてがわかる一冊。



獣医師



看護師

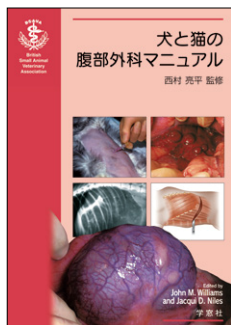


犬と猫の整形外科 画像診断マニュアル



Frances J. Barr/Robert M. Kirberger 編
多川 政弘(日本獣医生命科学大学) 監修
A4判 並製本 328頁
定価(本体 19,000円+税)
ISBN 978-4-87362-160-9

犬と猫の頭蓋、脊椎、四肢の骨格などはもちろんのこと、付属する軟部組織における、X線、超音波、CT、MRI画像の読影法について豊富な写真を用いて解説されている整形外科画像診断のバイブル。



犬と猫の腹部外科マニュアル



John M. Williams/Jacqui D. Niles 編
西村 亮平(東京大学) 監修
A4判 並製本 370頁
定価(本体 20,000円+税)
ISBN 978-4-87362-154-8

腹部手術の概念、装置や手術器具の使用法など、基本的な事項から一般的な軟部組織の解説や実際の現場で良く見られる手技、さらに術前・術後まで、手術の進め方を多数のカラー写真と図表を用いてわかりやすく解説。避妊・去勢手術はもちろん、稀に対象となる腹部臓器手術についても詳述されている。臨床家だけでなく、学生や動物看護士にも有用な一冊。

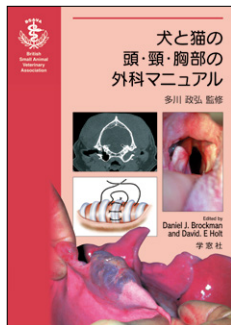


犬と猫の腹部画像診断マニュアル



Robert O'Brien/Frances Barr 編
西村 亮平(東京大学) 監修
A4判 並製本 288頁
定価(本体 19,000円+税)
ISBN 978-4-87362-165-4

X線、超音波を中心に、必要な箇所ではCT、MRIまで、腹部疾患別に画像の読影法を列挙。部位によって正常なX線の解剖像を掲載し、異常所見と見比べることができるように構成。また、確定診断に至るために必要な追加検査についても言及する。進歩し続ける獣医学にとって、有用なアイテムとなる一冊。



犬と猫の頭・頸・胸部の 外科マニュアル



Daniel J. Brockman/David E. Holt 著
多川 政弘(日本獣医生命科学大学) 監修
A4判 並製本 272頁
定価(本体 16,000円+税) ISBN 978-4-87362-153-1

多くの臨床獣医師が容易に行うことができる手術手技や、救急診療時に関わる可能性のあるものに焦点を合わせている。章ごとに部位、疾患別に分け、多数のカラー写真と明確な表を用いて説明。より複雑な手技やその術後管理についても詳細に記述され、外科治療の方針決定と実践的な手術手技が一目でわかる。臨床家必携の手引書。



小動物画像診断マニュアル



Robin Lee 著
 廉澤 剛(北海道大学)/廉澤 和美(獣医師) 共訳
 A4判 並製本 212頁
 定価(本体 9,000円+税)
 ISBN 978-4-87362-086-2

各器官における主な疾患の原因、X線写真上の特徴、ポジショニングと技術について図解を交え明解に説明。犬や猫以外にも小型哺乳類、鳥、エキゾチックアニマルについてや、動物と病院スタッフの放射線に対する安全対策のための放射線防護についても記載されている。



小動物の皮膚病マニュアル 《第二版》



Aiden P. Foster/Carol S. Foil 編
 長谷川 篤彦(東京大学名誉教授) 監修
 A4判 並製本 370頁
 定価(本体 19,950円+税)
 ISBN 978-4-87362-125-8

世界的な皮膚科専門医により執筆された、犬と猫における皮膚の構造や機能といった基礎から、痒痒や脱毛、小結節を含む一般的な臨床所見に対する特有の問題指向的対処法が豊富な図表を用いて解説されている上に、エキゾチックアニマルの皮膚疾患も網羅されている。



小動物の臨床病理学マニュアル



Malcolm G. Davidson/Roderick W. Else/John H. Lumsden 編
 日本獣医臨床病理学会 編
 小野 憲一郎(東京大学)/高橋 英司(帝京科学大学・東京大学) 監修
 A4判 並製本 392頁
 定価(本体 18,000円+税)
 ISBN 978-4-87362-118-0

臨床獣医師に向けた、臨床検査における手技、測定法を中心とした実用的で便利な内容。検体の採取法の基本、取り扱い方、検査結果の解釈、生化学的検査や微生物学的検査法はもちろんのこと、種々の臓器・器官における問題を解決するための臨床検査法を解説。




犬と猫の行動学マニュアル —問題行動の診断と治療—



Debra Horwitz/Daniel Mills/Sarah Heath 編
 工 亜紀(さつきペット行動カウンセリング) 訳
 A4判 並製本 372頁
 定価(本体 18,000円+税) ISBN 978-4-87362-147-0

正統的な科学的知見と理論の基礎を提供しながら現実の問題との関連に重点を置いて解説され、行動障害に関する章では経歴聴取、診断、治療、予後、フォローアップの順に掲載し、実際の診療の場ですぐに応用できるように構成。獣医師の手による実践的な最新の行動治療の手法を集めた行動学書の集大成。



犬と猫の行動学 問題行動の理論と実際



Valerie O'Farrell/Peter Neville/Christopher St. C. Ross 著
ヒトと動物の関係学会 編 林良博(東京大学) 監修
A4変型判 並製本 195頁
定価(本体 8,000円+税)
ISBN 978-4-87362-064-0

経歴聴取、体系的な原因究明や診断と治療の原則を実際起こった多くの症例を用いながら解説。問題行動と原因の因果関係をより具体的に理解することができ、実際の臨床現場で起こる問題に対応した学習ができる構成となっている。行動学に興味を持つ初学者にもおすすめの一冊。

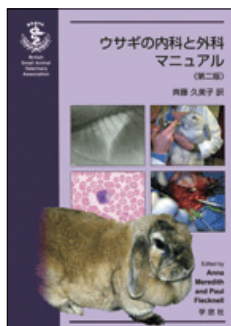


エキゾチックペットマニュアル 《第四版》



Anna Meredith/Sharon Redrobe 編
橋崎 文隆(東京都恩賜上野動物園)/深瀬 徹(明治薬科大学)/
山口 剛士(岐阜大学)/和田 新平(日本獣医生命科学大学) 訳
A4判 並製本 398頁
定価(本体 17,500円+税)
ISBN 978-4-87362-127-2

ウサギやフェレット、げっ歯類、鳥類、爬虫類、観賞魚そして霊長類に及び特異的な疾患や解剖、画像診断をカラー写真や明解な表を用いて簡潔に解説。感染症のリスクや看護師にも利用できるように輸液および支持療法に最適な検査値の表も掲載。

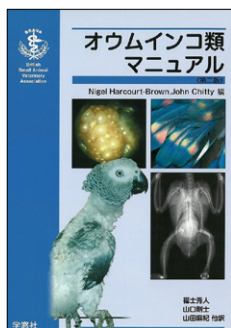


ウサギの内科と外科マニュアル 《第二版》



Anna Meredith/Paul Flecknell 編
斉藤 久美子(さいとうラビットクリニック) 訳
A4判 並製本 246頁
定価(本体 15,000円+税) ISBN 978-4-87362-159-3

ベストセラーとなったBSAVA「ウサギの内科と外科マニュアル」待望の第二版。ウサギにおける臨床検査や生物学、飼育管理、各種疾患にいたるまで幅広く網羅。疾患に関する章は器官系別にまとめられ、新しい有力な治療法だけでなく、前版にはない新たな疾患についての情報や、治療法なども詳しく掲載。大幅に改訂し、頁数も増量。多数の新しい写真も使われ、前版よりも大幅に充実した仕上がりとなっている。



オウムインコ類マニュアル《第二版》



Nigel Harcourt-Brown/John Chitty 編
福士 秀人/山口 剛士/山田 麻紀/坂田 明子/今川 智敬/楠田 哲士/
西飯 直仁/水上 昌也/牧野 幾子 訳
A4判 並製本 384頁
定価(本体 20,000円+税) ISBN 978-4-87362-752-6

本書はオウムインコ診療の手引書として名高い『BSAVAオウムインコ類マニュアル』のコンセプトを引き継ぎ、初診から検査、診断、治療に至るまでくまなく解説している。さらに栄養学や飼養法など、飼い主にアドバイスすべきポイントも網羅。この第二版では、日本でも人気のオカメインコなどの小型種に関して独立した章を追加。症状別に推奨される検査や鑑別診断、注意点などを詳説し、より日常の診察に活用できる内容になっている。



猛禽類、ハト、水鳥マニュアル

獣 看
獣医師 看護師

Peter H. Beynon/Neil A. Forbes/Nigel H. Harcourt-Brown 編
福士 秀人 (岐阜大学)/山口 剛士 (岐阜大学)/山田 麻紀 共訳
A4判 並製本 376頁
定価 (本体 18,000円+税)
ISBN 978-4-87362-116-6

猛禽類、ハト、水鳥における臨床検査、処置と診断、疾病、内科および外科的処置、それ
ぞれの治療法が記述されており、この1冊で飼い主が望む治療ができるよう構成されている。
すべての臨床家ならびにこれらの鳥類を治療されるセンターに必須な一冊である。



観賞魚マニュアル 《第二版》

獣 飼
獣医師 飼い主

William H. Wildgoose 編
畑井 喜司雄 (日本獣医生命科学大学) 訳
A4判 並製本 366頁
定価 (本体 18,000円+税)
ISBN 978-4-87362-148-7

飼育管理法から健康診断法、病気の診断・治療・予防を著者の症例のもとに余すところなく詳述。
実際の診療に役立つように、病気別に症状、要因、内科と外科的処置についての話題が多数
の写真、図を用いて解説されている。獣医師から愛好家、養殖業者、水族館の飼育担当者ま
で幅広い層に役立つ一冊。



爬虫類マニュアル 《第二版》

獣 看
獣医師 看護師

Simon J. Girling/Paul Raiti 編
宇根 有美 (麻布大学病理学研究室)/田向 健一 (田園調布動物病院) 監訳
A4判 並製本 440頁
定価 (本体 23,000円+税)
ISBN 978-4-87362-756-4

世界の爬虫類臨床をリードする「BSAVA爬虫類マニュアル」の最新日本語版。診断が難し
い爬虫類の診断ポイントを実例写真を用いて実践的に解説。飼育法や栄養学など、飼い主に
アドバイスポイントも網羅。第二版では、救急治療と内視鏡に焦点を当てた新しい章を追加。
検査手技、麻酔、手術、治療、剖検をカラーで詳説し、視覚的にまとめて理解できる。



犬と猫の毒物ガイド

獣 看
獣医師 看護師

BSAVA・VPIS (Veterinary Poisons Information Service) 編
久和 茂 (東京大学) 監訳
A5判変型 並製本 207頁
定価 (本体 8,000円+税)
ISBN 978-4-87362-759-5

犬と猫に中毒を引き起こす一般的な134種の毒性物質について、毒性の機序や症状、緊急性、
適切な応急処置、予後など、必要な情報を簡潔にまとめた小動物臨床医必携の一冊。中毒物
質の危険度が一目でわかるよう信号機カラーで表現。「現病歴のチェックリスト」、「除染法」、
「症例提出フォーム」など付録も充実。

エキゾチック臨床シリーズ

A4判 並製本

日本初！エキゾチック動物診療における完全オリジナル専門書。

- 数あるエキゾチック動物の中から飼い鳥、フェレット、ウサギに絞り、基礎から最新の治療法まで、生きた情報をお届け！
- 執筆者には各分野のスペシャリストが集結、エビデンスに基づく内容を掲載！
- 「必要な時に必要な本が手元にある」をコンセプトに、わかりやすい構成で診断から治療までをシミュレーション！




Vol.1 飼い鳥の診療《第二版》 診療法の基礎と臨床手技



海老沢 和荘 (横浜小鳥の病院) 著
192頁 DVD付き
定価 (本体 11,000円+税)
ISBN 978-4-87362-762-5

栄養学や発情コントロールについての最新情報を盛り込み大幅に加筆修正して仕上げた充実の改訂版！飼い鳥の初期の問診、身体検査の方法、栄養学、発情のコントロールについて解説。また日常的に必要な臨床手技についても詳しく解説し、ほぼすべての掲載手技を付属のDVDに収録。飼い鳥の初診時に必要不可欠な一冊。




Vol.2 フェレットの診療 診療法の基礎と臨床手技



三輪 恭嗣 (みわエキゾチック動物病院) 著
126頁 DVD付き
定価 (本体 11,000円+税)
ISBN 978-4-87362-721-2

フェレットの初期の問診や保定法、身体検査の方法、日常的に必要な臨床手技や検査についても詳しく解説し、ほぼすべての掲載手技を付属のDVDに収録。初期段階での五感を駆使した問診、身体検査を行うことにより、異常が疑われる個所の特定や必要な検査項目をリストアップすることができる。フェレットの診療時に必要不可欠な一冊。




Vol.3 ウサギの雌性生殖器疾患



斉藤 久美子 (さいとうラビットクリニック) 著
128頁
定価 (本体 11,000円+税)
ISBN 978-4-87362-722-9

放置すれば生命にかかわる重大な疾病が多く、獣医師による早期発見と対応、飼い主への啓蒙が重要であるウサギの雌性生殖器疾患。その概論と予防、手術手技を網羅するとともに、日常の診療で遭遇する症例も多数掲載。




Vol.4 飼い鳥の臨床検査



海老沢 和荘(横浜小鳥の病院) 著
204頁 DVD付き
定価(本体 14,000円+税)
ISBN 978-4-87362-723-6

飼い鳥の臨床上で一般的に行われる糞便検査、そ嚢液検査、X線検査、超音波検査、血液検査の手法とそれら検査の意義について600点ものカラー写真とわかりやすいイラストを用いて詳しく解説。さらに本書の内容と連動した付属のDVDで、技術を身につけるための検査手法や症例が収録されており、日常の臨床現場には欠かせない手引書として利用できる。




Vol.5 フェレットの腫瘍性疾患



三輪 恭嗣(みわエキゾチック動物病院)/内田 和幸(東京大学) 著
212頁
定価(本体 11,000円+税)
ISBN 978-4-87362-724-3

フェレットの飼育頭数が増えるにつれ、さまざまな疾患が報告されている。その中でも特に多いのが腫瘍性疾患で、それらの発生と傾向、日本国内における疫学調査から、血液検査・鑑別診断・治療・予後まで、豊富な症例解説とともに掲載している。日常的に行う検査や臨床手法については600点の写真とBOXでの解説で、ひとめで理解できるよう掲載。



Vol.6 ウサギの食事管理と栄養



林 典子(ハロー動物病院)/田川 雅代(うさぎの病院フープ) 著
120頁
定価(本体 11,000円+税)
ISBN 978-4-87362-725-0

ウサギの飼育頭数が増えている昨今、獣医師や看護師には、ウサギの正しい食事管理に関する知識が不可欠である。本書は食事管理や栄養について、臨床獣医師の目線で日々の診療に活用できる適切な食事内容や給餌方法から、不適切な給餌方法による疾患の臨床例までをわかりやすく解説。獣医師にかぎらず、動物看護師や飼い主にも役立つ一冊。



Vol.7 飼い鳥の鑑別診断と治療 Part 1



海老沢 和荘(横浜小鳥の病院) 著
168頁
定価(本体 14,000円+税)
ISBN 978-4-87362-726-7

基礎臨床編となるVol.1・Vol.4に続いて、応用臨床編となる本書では診断に最も必要な、徴候や外貌から鑑別診断を行うための臨床検査による診断法と治療法について解説していく。Part1では食欲不振・傾眠・膨羽などの一般症状の鑑別診断法から羽毛損傷行動・自傷行動を起こすメカニズムについても言及。飼い鳥の臨床に必須の一冊となっている。




Vol.8 フェレットの三大腫瘍
インスリノーマ・副腎疾患・リンパ腫



三輪 恭嗣(みわエキゾチック動物病院) 監修
156頁 DVD付き
定価(本体 12,000円+税)
ISBN 978-4-87362-727-4

フェレットの腫瘍性疾患の半数以上を占めるインスリノーマ、副腎疾患、リンパ腫。三大腫瘍とも呼ばれるこれらの腫瘍の国内外の報告をまとめるとともに、それらの特徴や臨床検査法に加え、筆者らの経験にもとづく内科的・外科的治療法を紹介。また付属のDVDを観て、手技の流れがよりわかるようになっていく。




Vol.9 ウサギの診察と臨床検査



林 典子(ハロー動物病院) /
田川 雅代(うさぎの病院フープ) / 小沼 守(大相模動物クリニック) 著
152頁 DVD付き
定価(本体11,000円+税)
ISBN 978-4-87362-728-1

日常的に行う診察と臨床検査をスムーズに進めるための基礎と実践技術を網羅した一冊。ウサギ診察に携わる上で土台と成る生物学的特徴にはじまり、デリケートなウサギの診察において最も重要かつ難しいといわれる保定法、またその保定後の身体検査手順から部位別の各種臨床検査の手技に至るまで、多数の写真とそれに連動した動画で徹底解説している。




Vol.10 飼い鳥の鑑別診断と治療 Part 2



海老沢 和荘(横浜小鳥の病院) 著
198頁
定価(本体 14,000円+税) ISBN 978-4-87362-729-8

Vol.7に続く応用臨床編第二弾。Part 2では臨床の場で多く遭遇する症状でありながらも診断の難しい呼吸器症状、多飲/多尿、歩行異常/飛行異常、腹部膨大を呈す疾病ごとに発生機序からその鑑別診断法および治療法にいたるまで、筆者の経験に基づき詳しく解説。また、多数の症例写真や手技手順の写真を取録し、より実践に役立つ内容となっている。飼い鳥のよりよい診療に必携の、鳥類編ラストを飾る一冊。



Vol.11 フェレットの疾病と治療



三輪 恭嗣(みわエキゾチック動物病院) 監修
168頁
定価(12,000円+税)
ISBN 978-4-87362-730-4

フェレット編の最後を飾る本書は、これまで取り上げた腫瘍性疾患以外の疾患について幅広く解説。臨床現場でよくみられる症状から考えられる疾患をフローチャート形式で示し、各論へと導いた。各論では主要な疾病について器官ごとに分類し、器官の特徴、症状・診断・具体的な処方方を含む治療法までをわかりやすく詳述している。最新の疫学的情報も掲載。



Vol.12 ウサギの疾病と治療



田川 雅代(ウサギの病院フープ)/
小沼 守(大相模動物病院クリニック)/
加藤 郁(加藤どうぶつ病院) 著
256頁
定価(本体11,000円+税)
ISBN 978-4-87362-731-1

ウサギ編の締めくくりとなる本書では、よくある症状を中心とした鑑別診断、治療手技や治療薬の特徴などを解説。重症度や緊急性を評価して治療に当たるため、病気の特徴をそれぞれまとめており、ウサギの診療に必要なノウハウを満載した一冊になっている。



Vol.13 飼い鳥の歩行・飛翔の異常を中心とした整形外科



水上 昌也(水上犬猫鳥の病院院長・鳥類臨床研究会会長) 著
152頁 DVD付き
定価(本体14,000円+税)
ISBN 978-4-87362-732-8

臨床現場で最もよく遭遇する症状のひとつである歩行や飛翔の異常について、実際の症例を通じて触診法、診断のための観察ポイントと画像診断法、骨折の整復法や包帯法などが解説されている。さらに付属のDVDには整復法や包帯法の手技が収録されており、著者の長年の豊富な臨床経験から導き出された結論が盛り込まれた珠玉の一冊。




Vol.14 カメの診療 診療法の基礎と臨床手技



小原山仁(レブタイルクリニック院長) 著
156頁 定価(本体14,000円+税)
ISBN 978-4-87362-733-5

外温動物であるカメの診療に際しては、飼育環境などの外的要因が大きな影響を及ぼすため、生態や食性などの生物学的な特徴を正しく理解しておく必要がある。本書では、診療にあたっての基盤となる知識を満載した。とっさの時に症状からその原因を推測できる診断力が身につくような内容になっている。さらに基礎的な内容に加えて、採血法と検査数値、投薬法などの臨床手技までを網羅。これからカメの診療を学びたい人はもちろん、既に爬虫類診療に携わっている人にも必ず役に立つ、価値のある一冊。



Vol.15 モルモットの診療



三輪 恭嗣(みわエキゾチック動物病院)/
林 典子(ウサギとモルモットの病院Hello) 著
200頁 定価(本体14,000円+税)
ISBN 978-4-87362-734-2

学校飼育動物としても注目されるモルモットの生物学的特徴や飼養管理などの基礎的な内容から、日常の診療に必要な保定法や採血法と器官別によくみられる疾患の診断や治療法などの臨床的な内容までがわかりやすく記述されている。疾病各論では実際の診療にそって病因、症状、診断、治療の順に解説することで、より実践的な内容となっている。すでにモルモットの診療に力をいれてきた先生方にも、またこれから学ぶように思っている先生方にも最適な一冊。



Vol.16 飼い鳥のX線および超音波画像診断



水上 昌也(水上犬猫鳥の病院院長・鳥類臨床研究会会長) 著
180頁 定価(本体14,000円+税)
ISBN 978-4-87362-735-9

飼い鳥として人気の高い小型オウム・インコ類のX線と超音波による画像診断専門書。通常の撮影方法に加え、立位や消化管造影などの特殊撮影も網羅している。また、臓器ごとの読影を50以上の実際の症例とともに解説し部位ごとに理解を深められる内容。付属のDVDには各臓器の異常および正常な超音波画像、見逃してはならない異常な症状、検査手技の実際を動画で収録。



Vol.17 ハリネズミとフクロモモンガの診療



三輪 恭嗣(みわエキゾチック動物病院) 監修
232頁 定価(本体14,000円+税)
ISBN 978-4-87362-736-6

ハリネズミとフクロモモンガの生物学的特徴、解剖や生理、飼養管理などの基礎的な内容から、日常の診療に必要な保定や爪切り採血法などの臨床手技、検査、鎮静・麻酔法までわかりやすく解説。疾病各論では罹患率の高い疾患を中心に多数の症例写真を病理組織所見を含めて解説している。ハリネズミとフクロモモンガの国内での臨床蓄積データは少ないが、症状・診断・治療法まで記載。エキゾチック診療に長く経験豊富な著者だから書ける内容。



Vol.18 爬虫類の疾患と治療



三輪 恭嗣(みわエキゾチック動物病院) 監修
264頁
定価(本体15,000円+税)
ISBN 978-4-87362-737-3

爬虫類のなかでカメ、トカゲ、ヘビにみられる主な疾患を臓器別に分類し、各疾患の症状・診断・治療法が最新の文献的な情報とともに細かく解説されている。エキゾチック診療に長く経験豊富な著者だからこそ書ける内容となっている。また、それぞれの疾患に対して、著者らが日々の診療で感じている点や診療のポイント、診療時の注意点などが「臨床医からのコメント」として記載されている。



Vol.19 小型げっ歯類の診療



三輪 恭嗣(みわエキゾチック動物病院) 監修
374頁
定価(本体15,000円+税)
ISBN 978-4-87362-766-3

ハムスターをはじめ、チンチラ、デグー、プレーリードッグとジリス、シマリス、スナネズミ、マウス・ラットの生物学的特徴や飼養管理などの基礎的な内容から日常の診療に必要な臨床手技までわかりやすく解説。疾病各論では罹患率の高い疾患を中心に、多数の症例写真をもちいて症状、診断、治療までしっかり解説されている。小型げっ歯類の国内での臨床蓄積データは少ないが、エキゾチック臨床に長く経験豊富な著者だからこと書ける内容となっている。



Vol.20 ウサギの診療



三輪 恭嗣(日本エキゾチック動物医療センター) 監修
 352頁
 定価(本体15,000円+税)
 ISBN 978-4-87362-767-0

ウサギの診療で押さえておくべき基本的な手技や検査をはじめ、ウサギの疾患を臓器別に紹介。各臓器の解剖生理から疾患の病態についても詳細に解説。超音波、X線、CT、MRI、病理組織の各検査所見も充実。ウサギを診療する獣医師が知っておきたい情報を一冊に集約した必携の書。

学窓社の獣医臨床 既刊書籍

内科・外科・歯科・細胞診・血液学・免疫学・麻酔学・行動学…etc.
 獣医学専門出版として半世紀にわたって、臨床獣医師の皆さまをサポートしてきた学窓社の既刊書籍です。いずれも豊富な写真・図版、書籍によっては動画を用いることで「わかりやすい」と評判。また、監修・執筆は各界のスペシャリストに依頼し、日常の診療ですぐに役立つ書籍が勢ぞろいしました。



クツク先生と学ぶ 小動物の栄養学 下巻Advance編



北中卓著
 B5判 並製本 388頁 定価(本体 15,000円+税)
 ISBN 978-4-87362-792-2

完全書き下ろし！ 小動物の栄養学を、ユニークなキャラクターたちの会話や豊富なイラストを織り交ぜてとことん解説。下巻 Advance 編では、「悪液質の栄養管理」「チューブフィーディング」など、上巻からさらに踏み込んだ11のテーマを扱う。お馴染みの「クツク先生の栄養学講義」「テストの前にみんなが頼りにするテンちゃんのノート」「茶太郎/虎太郎の深掘り研究」「スティービーのキーワード解説」「ホームルーム」など個性豊かなコーナーに加え、新コーナーも登場！ 各章でしっかり学んだら、「中間テスト/期末テスト」でめざせ満点！



犬と猫とエキゾチック動物の 臨床麻酔・疼痛管理学



(一社)日本獣医麻酔外科学会 麻酔・疼痛管理委員会 編
 A4判 並製本 352頁
 定価(本体 14,000円+税) ISBN 978-4-87362-791-5

麻酔の基礎的な概念にはじまり、麻酔薬の種類や作用機序、麻酔の実際の流れ、疼痛管理、心肺蘇生、安楽死までを網羅。術前評価、麻酔導入から覚醒、必ず知っておきたい周術期の管理やモニタリングまで系統立てて学べる。現場で遭遇する機会も多い基礎疾患のある動物や、妊娠動物、高齢動物、新生子などリスクの高いシチュエーションに対する麻酔管理についても、各分野の第一人者がそれぞれ解説。日本獣医麻酔外科学会が新設する上級認定医制度である「動物麻酔上級技能認定医」の教科書としても指定されている。



クツク先生と学ぶ 小動物の栄養学 上巻Basic編



北中卓著
 B5判 並製本 360頁 定価(本体 12,000円+税)
 ISBN 978-4-87362-790-8

完全書き下ろし！ 小動物の栄養学を、キャラクターたちの会話や豊富なイラストを織り交ぜてとことんわかりやすく解説。上巻 Basic 編では、栄養学において重要な「6大栄養素」「食性と食嗜好」「肥満」「アレルギー性疾患」など11のテーマを扱う。「クツク先生の栄養学講義」「テストの前にみんなが頼りにするテンちゃんのノート」「茶太郎/虎太郎の深掘り研究」「スティービーのキーワード解説」「ホームルーム」など個性豊かなコーナーが盛り沢山。各章でしっかり学んだら、「中間テスト/期末テスト」でめざせ満点！



こう考える! 猫の主訴100から紐解く診療ハンドブック



服部 幸 監修
B5判 並製本 512頁 定価(本体 20,000円+税)
ISBN 978-4-87362-788-5

「子猫を拾いました」から「体表にできものがあります」「療法食を同居の子が食べてしまいます」まで、猫の診療現場で臨床獣医師がよく遭遇する100の主訴について、どのように診療を進めていくのか、猫に精通したねこ医学会 (JSFM) 理事・実行委員総勢15名が解説! 診察室に入る前に思い浮かべる情報、問診や診察の際に注目する事項、実施すべき検査のチョイス、飼い主へのワンポイントアドバイスまで、猫の診療に精通した臨床獣医師が診療にあたる際の思考回路が覗けるような内容となっている。



画像とシェーマで学ぶ犬と猫の超音波 Vol.3 腹部下巻



滝口 満喜(北海道大学) 監修 滝口 満喜(北海道大学)/
中村 健介(北海道大学)/横山 望(北海道大学)/新坊 弦也(北海道大学) 著
A4判 並製本 140頁
定価(本体13,000円+税) ISBN 978-4-87362-789-2

豊富な画像とシェーマで超音波検査が目で見えてわかるシリーズのVol.3! 各エコー図に解剖図をそれぞれ2方向から併記し、どう当てればどう見えるかが視覚的に理解できるよう工夫されている。腹部の各臓器において解剖・プローブ選択や部位別の描出法、評価のポイント、正常像を解説。疾患ごとに診断の決め手となる画像を厳選して掲載。診断に至ったポイントやその後の経過についてもコメントしている。



診療現場ですぐ役立つ! 犬と猫の心電図



高野 裕史(どうぶつの総合病院 専門医療&救急センター) 著
B5変型判 並製本 188頁
定価(本体 7,500円+税)
ISBN 978-4-87362-783-0

診療現場で必要となる心電図検査の方法と読み方を解説。細かい理論には極力立ち入らず、一般的な臨床の現場でよく実施されるモニター心電図におけるリズム診断に焦点を絞っている。心電図に苦手意識のある初学者の入門に最適。つまづきがちな不整脈の分類、犬猫での心電図の違いから、危険な不整脈を見つけた際の治療方針も網羅。検査室に一冊あれば異常な心電図をすぐ参照できる。



診療現場ですぐ役立つ! 犬と猫の尿・便検査マニュアル



遠藤 泰之(鹿児島大学)/矢吹 映(鹿児島大学) 著
B5変型判 並製本 128頁
定価(本体 6,000円+税)
ISBN 978-4-87362-781-6

これまで成書の少なかった尿・便検査について一通り解説。今さら聞けない基本的な検査手技、結果の解釈法まで網羅。結石や寄生虫卵はもちろん、細胞成分や尿円柱など顕微鏡写真も多数収録しているので、実物と照らし合わせながら読むのにも最適。検査室に一冊あれば検査担当者が困ったときにすぐ参照できる。



画像とシェーマで学ぶ犬と猫の超音波 Vol.2 腹部 上巻



滝口 満喜(北海道大学) 監修 滝口 満喜(北海道大学) / 中村 健介(北海道大学) / 横山 望(北海道大学) 著
A4判 並製本 208頁
定価(本体13,000円+税) ISBN 978-4-87362-782-3

豊富な画像とシェーマで超音波検査が目で見えてわかるシリーズのVol.2! 各エコー図に解剖図をそれぞれVD・ラテラルで併記し、どう当てればどう見えるかが視覚的に理解できるよう工夫されている。腹部の各臓器において解剖・プロープ選択や部位別の描出法、評価のポイント、正常像を解説。疾患ごとに診断の決め手となる画像を厳選して掲載。診断に至ったポイントやその後の経過についてもコメントしている。



画像とシェーマで学ぶ犬と猫の超音波 Vol.1 心臓



滝口 満喜(北海道大学) 監修 中村 健介(北海道大学) 著
A4判 並製本 184頁
定価(本体13,000円+税) ISBN 978-4-87362-776-2

豊富な画像とシェーマで超音波検査が目で見えてわかるシリーズのVol.1! 各エコー図に保定の図+解剖図+超音波ビームを併記し、どう当てればどう見えるかが視覚的に理解できるよう工夫されている。前半では心臓超音波検査の基本となる断面の描出法、計測方法や基準値について解説。後半では、臨床で重要な先天性・後天性心疾患について、診断の決めてとなる画像を厳選して掲載。診断に至ったポイントやその後の経過についてもコメントしている。



すぐ使える 犬のX線ポジショニングと撮影法



茅沼 秀樹(麻布大学) / 中山 智宏(日本大学) / 夏堀 雅宏(北里大学) / 福田 祥子(どうぶつ総合病院) / 藤田 道郎(日本獣医生命科学大学) 著
B5判 リング製本(壁掛け対応) 96頁 定価(本体 5,500円+税)
ISBN 978-4-87362-777-9

本書は1項目あたり見開き2ページの構成で、撮影時の犬のポジショニングの風景と各撮影ポジションから得られる適切なX線画像をセットにして掲載しており、忙しいX線室内において必要な情報を手軽に参照できるように工夫されている。リング製本で、壁掛けにも対応しており、現場で使いやすい形状である。現状の小動物診療の実情を踏まえ、用手保定によるポジショニングを行うことで一貫して説明している。X線撮影の経験が浅い獣医師のみならず、動物看護師にもおすすめの1冊である。



感染症科診療パーフェクトガイド 犬・猫・エキゾチック動物



長谷川 篤彦 監修
B5判 並製本 868頁
定価(本体 22,000円+税)
ISBN 978-4-87362-770-0

小動物の感染症診療で知っておくべき知識を、各分野のスペシャリストが丁寧に解説! 犬・猫・エキゾチック動物の感染症を網羅した国内初の手引書。感染症について、病原体別の解説はもちろん、臓器別でも解説している。また、人獣共通感染症など特殊な感染症についても言及している。



1年目を生き抜く 動物病院サバイバルノート おかわり

獣学看飼
獣医師 学生 看護師 飼いま

藤井 康一(藤井動物病院) 総監修
北見 まき(獣医師) 原案・イラスト

A5判 並製本 166頁

定価(本体3,000円+税) ISBN 978-4-87362-774-8

手技の「おかわり」、おまたせしました。好評だった前巻「1年目を生き抜く 動物病院サバイバルノート」の追補版(おかわり)がついに登場! 藤井康一(総監修)、北見まき(原案・イラスト)のタグはそのままだ、日々の診療に使える手技やコツをフランクにお届けします。



1年目を生き抜く 動物病院サバイバルノート

獣学看飼
獣医師 学生 看護師 飼いま

藤井 康一(藤井動物病院) 総監修
北見 まき(獣医師) 原案・イラスト

A5判 並製本 166頁

定価(本体3,000円+税)

ISBN 978-4-87362-769-4

現役獣医師による原案・手描きのイラストで新人獣医師に必要な診療手技のコツをレクチャー! 小難しい言葉は使わずフランクな言葉遣いで気軽に読むことができます。手技・検査の流れを理解できるため動物看護師、学生のボリクリにもお勧めです。



犬と猫の内分泌疾患ハンドブック 《第二版》

獣
獣医師

松木 直章 著

B5判 並製本 128頁

定価(本体8,500円+税)

ISBN 978-4-87362-764-9

—これはただのアップデートではない、ほぼ完全な書き起こしである—
獣医内分泌疾患の第一人者である著者のオリジナル書籍が、web公開版から大幅に加筆・修正を行い、遂に発刊しました! 各疾患の概要、症状、診断、治療が体系的に細かく書かれており、臨床医のみならず、内分泌疾患の教科書として学生にもお勧めの一冊です。



即実践! 犬と猫の歯科 動画と写真でマスター ベーシック編


獣 DVD
獣医師

戸田 功(とだ動物病院) 著

A4判 並製本 192頁

定価(本体15,000円+税) ISBN 978-4-87362-760-1

小動物歯科治療のスペシャリストが、犬と猫の歯科疾患を診断・治療する上で修得しなければならない知識を一から解説! 口腔内の解剖や、発生頻度の多い歯科疾患の解説、問診・診察のポイント、歯科X線検査の撮影・読影方法、歯科予防処置、ホームデンタルケア、抜歯の方法や残根させないコツまで、獣医歯科診療の基本となる知識・技術を、多数のイラストや写真とともに紹介。診療や処置の様子を収録したDVDで理解が深まる。




獣医臨床のための免疫学



長谷川 篤彦(東京大学名誉教授)
増田 健一(動物アレルギー検査株式会社) 監修
B5判 並製本 339頁
定価(本体14,000円+税)
ISBN 978-4-87362-753-3

免疫学の基礎から臨床に重要な病態まで、分子生物学的に解説した初の獣医学領域における免疫学のオリジナル書籍。カラー写真やイラスト、表が充実しており、免疫学の膨大な知識を1冊で体系的に理解できる。それだけではなく、「免疫学は難しい」と感じている臨床獣医師のために、免疫疾患が起こるメカニズムや病態、診断法と治療法についても、わかりやすく解説している。



ジェネラリストのための小動物皮膚科診療



長谷川 篤彦(東京大学名誉教授) 監修
B5判 並製本 416頁
定価(本体13,000円+税)
ISBN 978-4-87362-746-5

幅広い領域の疾病を診療する総合医「ジェネラリスト」のための、より実践的な手引書を目指し、企画された「ジェネラリスト」シリーズ。第一弾となる本書では、最も症例数の多い疾病である皮膚病を取り上げた。皮膚科臨床のスペシャリストたちによる全面書き下ろしで、総合診療の現場で求められる皮膚科領域の知識がこの一冊に凝縮されている。



プライマリ・ケアのための診療指針 —犬と猫の内科学—



長谷川 篤彦(東京大学名誉教授) 監修
B5判 並製本 698頁
定価(本体 13,000円+税)
ISBN 978-4-87362-741-0

獣医師が頻繁に遭遇する様々な徴候別に、発生機序から診断にいたるプロセスまでを簡潔明瞭に解説。時間・施設に制約があるプライマリ・ケアに従事する若手獣医師やジェネラリストを目指し研鑽する獣医師を対象に、必要なノウハウをエビデンスに基づいて掲載。より深く徴候を知り、二次診療へと繋がるより充実した検査計画を構築可能にする一冊。



飼い主さんが安心できる 検査説明ガイドブック



石田 卓夫(一般社団法人日本臨床獣医学フォーラム 会長) 監修
B5変形判 並製本 128頁 定価(本体5,000円+税)
ISBN 978-4-87362-748-9

検査をスムーズに進めるには、検査を受ける動物自身(患者)の検査目的、既往歴、服用している薬剤やアレルギーの有無、また飼い主さんの検査・治療への理解度、検査への不安など様々な要素を踏まえて、飼い主さんへ説明することが求められています。本書では飼い主さんが安心して、安全かつ確実に検査を行うために必要な検査説明のポイントや、検査の内容がわかりやすくイメージできるようコンパクトにまとめております。



ここまでできる内視鏡

所見の読み方と鑑別診断



獣医師

巨 敏広(日本大学)/大野 耕一(東京大学)/中島 亘(東京大学) 著
A4判 並製本 254頁 DVD付き
定価(本体 15,000円+税)
ISBN 978-4-87362-163-0

内視鏡検査を行う上で修得しなければならない知識、技術を多数のイラスト、写真を中心に解説するほか、内視鏡の挿入方法、観察方法を収録したDVDを付属することで、書籍と併せて内視鏡についての理解を深めることができる。



徴候からみる鑑別診断


犬と猫の臨床



獣医師

長谷川 篤彦(東京大学名誉教授) 監修
B5判 並製本 288頁 DVD付き
定価(本体9,800円+税)
ISBN 978-4-87362-166-1

獣医師が頻繁に遭遇するさまざまな見た目の徴候別に、鑑別診断の進め方を解説。実際の診療の流れに沿って、定義、その分類と問題点、病理発生、対症療法、ふるいわけの検査、特徴、高頻度の疾患についてを、多数の写真やフローチャートを用いて簡潔に説明する。各徴候ごとに検査の必要性、治療の必要性を瞬時に把握し、診療のスピードアップを計ることができるように構成されている。



犬の内科学ノート



獣医師

学生

Edward Hall/Kate Murphy/Peter Darke 著
長谷川 篤彦(東京大学名誉教授) 監修
B5変型判 並製本 360頁
定価(本体 8,000円+税)
ISBN 978-4-87362-134-0

犬の症状、身体の異常、臨床検査値の異常に基づいた各問題の定義、関連する臨床症状、原因などが項目別索引として記載され、知りたい情報を瞬時に手に入れることができる。犬の診療の5分前に必ず読んでおきたい一冊。



猫の内科学ノート




獣医師

学生

Kit Sturgess 著
長谷川 篤彦(東京大学名誉教授) 監修
B5変型判 並製本 358頁
定価(本体 8,000円+税)
ISBN 978-4-87362-129-6

コンパクトなサイズで持ち運びやすく、簡条書きの簡潔な文章により、猫の症状、身体の異常、臨床検査値の異常に基づいた各問題の定義、関連する臨床症状、原因などが項目別索引として記載され、知りたい項目から情報を調べることができる。



ウサギの内科学ノート



Richard A. Saunders/Ron Rees Davies 著
田川雅代(うさぎの病院フープ) 訳
B5変型判 並製本 234頁
定価(本体 8,000円+税)
ISBN 978-4-87362-137-1

ウサギが病気の犬や猫と同様に標準的な治療を受けられるよう、ウサギに関する現行の文献の不足を補いながら主要な情報および指針が記述されている。コンパクトなサイズで持ち運びやすく、簡潔な文章と鑑別診断、病訴、器官系別の構成により、診療に役立つ最新の情報を素早く調べることができる。



犬・猫・エキゾチック動物の細胞診アトラス



たかが細胞診、されど細胞診、ふたたび

中山 裕之(東京大学) 監修
A4変型判 並製ツインリング製本 144頁 DVD付き
定価(本体 15,000円+税)
ISBN 978-4-87362-738-0

犬と猫の腫瘍関係をメインにエキゾチック動物を追加した本書は、400点以上の標本写真を部位・疾患・動物種別に掲載し、観察のポイント、診断の決め手を簡潔に解説。付録のDVDでは、特徴的な症例についておさえておきたい診断のポイントを動画でわかりやすく解説。



犬・猫の細胞診アトラス



たかが細胞診、されど細胞診

中山 裕之(東京大学) 監修
A4変型判 並製ツインリング製本 232頁 DVD付き
定価(本体 15,000円+税)
ISBN 978-4-87362-149-4

400点以上の美しい標本写真を部位・疾患別に掲載し、観察のポイント、診断の決め手を簡潔に解説。付録のDVDでは材料採取から標本作製、染色、診断までの一連の流れを動画で解説。診断する際に「絵合わせ」することで誤診の可能性を最小限にしてくれる必携の書。



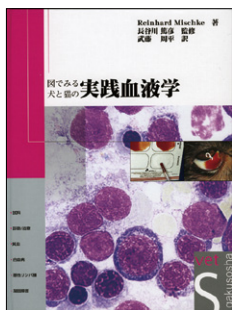
血液学と臨床化学検査の症例集



～すぐわかる検査所見の診断ポイント～

Mary Anna Thrall 著
小野 憲一郎(東京大学) 訳
A4変型判 並製本 112頁
定価(本体 4,500円+税) ISBN 978-4-87362-139-5

全57症例を各症例ごとに、個々の検査結果一覧、評価ならびに解釈、測定値の結果に影響を及ぼす異常値を交えた構成により、複数の検査値の組み合わせから見ることで、診断に至るまでの複数の手順、パターンを学習することができる一冊。学習の補足となる略語解説や検査基準値も掲載。

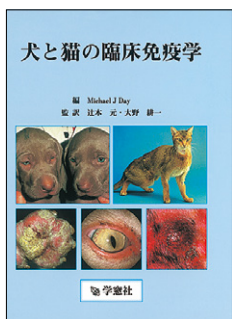


図でみる犬と猫の実践血液学



Reinhard Mischke 著
長谷川 篤彦 (東京大学名誉教授) 監修
A4変型判 上製本 196頁
定価 (本体 15,000円+税)
ISBN 978-4-87362-131-9

臨床的に重要な観点を精確な方式で述べた実践的な参考書。様々な随伴所見に加えてさらなる重要な診断的方策の解説、頻繁に出現する疾病の詳細な描写や稀な血液疾患について解説されており、血液学的検査手技の所見解釈と理解を深めてくれる臨床家必読の一冊。



犬と猫の臨床免疫学



Michael J. Day 編
辻本 元 (東京大学) / 大野 耕一 (東京大学) 監訳
B5変型判 上製本 296頁
定価 (本体 15,000円+税)
ISBN 978-4-87362-107-4

主要な免疫系疾患のすべてを網羅し、それぞれの疾患についてカラー写真や図を用いて詳しく解説。大きな特徴として、免疫介在性疾患の病理発生機構に関して、獣医学領域ばかりでなく、医学の領域を含めた最近の知見も取り入れており、深く踏み込んだ解説がなされている。




ひとめでわかる犬と猫の心肺疾患



Mike Martin/Brendan Corcoran 著
竹村 直行 (日本獣医生命科学大学) 訳
B5変型判 並製本 216頁
定価 (本体 8,000円+税)
ISBN 978-4-87362-146-3

コンパクトなサイズで持ち運びやすく、簡潔書きの簡潔な文章により、実際の診療に必要な情報がひとめでわかる。X線検査や心エコー検査、気道サンプル検査で注意すべき点、薬用量、各品種での多発傾向など一般的な疾患に関して役立つポイントも詳述されている。



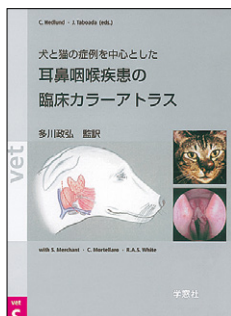
犬と猫の腫瘍

— 内科的管理と外科的管理 —



Wallace B. Morrison 著
小川 博之 (東京大学) / 佐々木 伸雄 (東京大学) / 中間 實徳 (山口大学) 監修
A4変型判 上製本 764頁
定価 (本体 38,000円+税)
ISBN 978-4-87362-123-4

腫瘍の発生に関する遺伝子レベルの知見や各種画像診断法の特性に影響する原理などの基礎的理論をわかりやすく詳細に解説。さらに、診断治療の実際の手技や個々の腫瘍の診断治療法が細部に至るまで丹念に言及されている。膨大な情報量からなる犬と猫の腫瘍の集大成。



犬と猫の症例を中心とした 耳鼻咽喉疾患の臨床カラーアトラス



Cheryl S. Hedlund/Joseph Taboada 著
多川政弘(日本獣医生命科学大学) 監訳
A4変型判 並製本 212頁
定価(本体 15,000円+税)
ISBN 978-4-87362-119-7

診断・治療の困難な耳鼻咽喉の疾患について56もの症例が記載された専門書。アメリカ、イタリア、イギリスの獣医外科・皮膚科・内科の専門医が実際に経験した症例をもとに、診断の進め方、治療法の選択、予後と考察が解説されており、各疾患の臨床症例を学びながら診断技術を学習することができる。

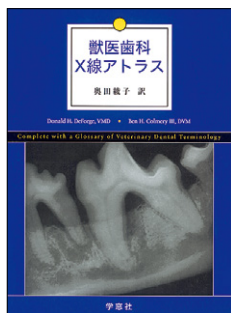


げっ歯類・ウサギ・フェレットの X線アトラス 解剖図とポジショニング



Sam Silverman/Lisa A. Tell 著
三輪 恭嗣(東京大学附属動物医療センター) 訳
A4変型判 上製本 336頁
定価(本体 15,000円+税)
ISBN 978-4-87362-138-0

正常状態におけるX線写真やその他の画像の解剖学的所見をまとめた業界初の専門書。全身や頭部、胸部、腰部、前肢、後肢などの部位別に鮮明なX線写真を掲載。



獣医歯科X線アトラス



Donald H. DeForge/Ben H. Colmery III 著
奥田 綾子(アメリカ獣医歯科認定専門医) 訳
A4変型判 上製本 324頁
定価(本体 15,000円+税)
ISBN 978-4-87362-114-2

犬、猫、げっ歯類およびウサギ、動物園動物までの多数のX線像をもとに、正常・異常所見、確認できるポイントや間違いやすいポイントを説明。投影法や体位、必要となる素材の説明なども解説されており、口腔内病理の治療計画や予後の判定に欠かせない歯科X線の要点を押さえた実用書。



獣医繁殖の実践超音波診断



津曲 茂久(日本大学)/中尾 敏彦(山口大学) 監訳
A4変型判 上製本 216頁
定価(本体 13,000円+税)
ISBN 978-4-87362-145-6

今までなかった、繁殖領域に焦点を当てた超音波診断の決定版。牛、馬、豚、山羊、犬、猫だけでなく、野生(動物園)動物の正常所見から疾患まで網羅。それぞれの分野の専門家が長年収集した超音波画像に加え、対応するマクロ写真、超音波診断の証拠となる写真や理解を深めるための図表も多数掲載。



動画でわかる犬猫の神経ブロック



飯塚 智也(日本動物高度医療センター名古屋) 監修
井芹 俊恵(山口大学)/鎌田 正利(東京大学動物医療センター)/田村 純(北海道大学動物医療センター) 著
A5判 並製本 130頁
定価(本体 6,500円+税) ISBN 978-4-87362-775-5

神経ブロックのノウハウを若手獣医師麻酔専門家が解説! これから神経ブロックを始めたい方に最適な1冊です。
◆本邦初! 神経ブロックのオリジナル書籍! ◆初心者でも安心! 写真だけでなく動画とイラストでも学べる! ◆神経ブロックを三つの方法(「神経刺激法」「ランドマーク法」「超音波ガイド法」)で難易度とともに解説! ◆硬膜外麻酔や鎮痛カテーテルも収録!



獣医療におけるレーザー外科 実践の手引き



Noel Berger/Peter H. Eeg 著
安川 明男 訳
A4変型判 上製本 260頁
定価(本体 19,000円+税)
ISBN 978-4-87362-158-6

レーザーエネルギーにおける物理学上の一般の原理、レーザー光線の特性や組織との相互作用に関する基本的原理を始め、安全管理や疼痛管理、さらにレーザーの臨床応用についても詳述している。また最も一般的と思われる、レーザー外科手技を31症例取り上げ、実際の診療の手引きとなるように写真を用いてわかりやすく解説している。



何から何までこなさなければならない開業医のための 小動物外科診療ガイド



西村 亮平(東京大学)/藤井 康一(藤井動物病院)/
伊東 輝夫(青葉動物病院) 監修
B5判 並製本 800頁
定価(本体 25,000円+税) ISBN 978-4-87362-757-1

全14章にわたり、部位ごとに外科的処置を掲載。縫合、包帯法といった基本的な処置の方法から、様々な救急疾患における対応、各疾患ごとの一般的な手術手技、さらに一部レベルの高い手技も収録した、診療の現場に沿った内容。「何から何までこなさなくてはならない」病院が、いまだ一般開業では多数を占める中、本書は軟部外科、整形外科、眼科、歯科といった幅広い分野をカバーし、多種多様な状態の患者に対応できる内容となっている。




獣医臨床麻酔学



佐々木 伸雄(東京大学)/多川 政弘(日本獣医生命科学大学)/
西村 亮平(東京大学) 監修
A4変型判 上製本 241頁
定価(本体 8,000円+税)
ISBN 978-4-87362-133-3

基礎的事項から臨床の実際に即応できる具体的事項まで詳しく記述。現在の麻酔学での大きなポイントであるバランス麻酔や麻酔の管理、取り扱い上の注意点、痛みの問題と安楽死法の項目も掲載。臨床家はもちろん、研究者・動物園・製薬会社・実験動物関係者・試験研究機関などにも幅広く利用できる。




ラボラトリーアニマルの麻酔

—げっ歯類・犬・猫・大動物—



P. A. Flecknell 著
倉林 譲 (岡山大学) 監修
A5変型判 上製本 262頁
定価(本体 9,200円+税)
ISBN 978-4-87362-079-4

麻酔の基本的知識を提供する一冊。動物の福祉も含めた安全で効果的な麻酔技術や術前のケアから、使用される麻酔薬や他の薬物の重要な特性、術中・術後そして覚醒期に至るまで最新の知見を詳しく解説。各動物種に推奨される麻酔薬の処方リストを掲載し、技術や装置の明解なイラストも充実している。



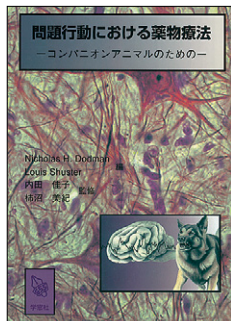
犬と猫の行動学

—基礎から臨床へ—



内田 佳子 (酪農学園大学)/菊水 健史 (麻布大学) 著
森 裕司 (東京大学) イラスト
A4判 並製本 168頁 DVD付き
定価(本体 7,000円+税)
ISBN 978-4-87362-155-5

犬と猫の行動学の歴史、学習機能、「吠え」などに代表される問題行動の種類や動物倫理など、行動治療をする上での基礎知識を解説。また、付録のDVDと併せて実際の行動や修正法もわかりやすく説明。巻末には臨床の現場ですぐに活用できる問診表や、飼い主にも読ませたいしつけ・トレーニングに役立つマニュアル付き。




問題行動における薬物療法

—コンパニオンアニマルのための—



Nicholas H. Dodman/Louis Shuster 編
内田 佳子 (酪農学園大学)/柿沼 美紀 (日本獣医生命科学大学) 監修
B5判 上製本 304頁
定価(本体 9,800円+税)
ISBN 978-4-87362-109-8

問題行動治療の中での薬物療法に的を絞り、問題行動発生のメカニズムから、使用する薬物の種類、適用範囲、薬物動態や副作用などについてを記述。恐怖と不安、強迫行動、性行動、老齢性行動の構成となっており、臨床現場で見られる主な問題行動のほとんどが網羅されている。



犬・猫の問題行動ハンドブック



Gary M. Landsberg/Wayne Hunthausen/
Lowell Ackerman 編
佐々木 伸雄 (東京大学) 監修
B5判 並製本 256頁
定価(本体 10,500円+税)
ISBN 978-4-87362-081-7

犬・猫の行動に関する相談を診療の中でどのように組み込んだら良いかが解説されている。学習理論や行動修正の技法といったトピックを紹介するだけでなくとどまらず、問題行動をうまく管理するために診断や治療の際にどうするべきかを事例を用いてわかりやすく説明されている。



理想の動物病院をつくる

新規開業、移転、リフォーム



獣医師

ACプラン 監修
A4判 並製本 230頁
定価(本体7,500円+税)
ISBN 978-4-87362-749-6

これから開業しようと思っている人だけでなく、今の病院をリニューアルしたい人、移転して事業拡大したい人にもピッタリの一冊。34の実例を写真と平面図を掲載し、動物病院専門の設計者集団が徹底解説する。「理想の病院を、どうやって実現するか」を導く、動物病院づくりの解説書。



動物病院の経営と設計実例集



獣医師

西川 芳彦(メディカルプラザ) 著
B5判 並製本 104頁
定価(本体7,000円+税)
ISBN 978-4-87362-096-1

経営コンサルタントとして既に多くの動物病院の開業、また既存動物病院の発展・拡大を成功させてきた著者により、動物病院の経営を変えるための有力な方法が、特に建築、内装という視点から呈示されている。写真を豊富に用い動物病院のプロフィール、建築設計の詳細、設計上の特徴などの実例も記載。



愛玩動物看護師 動物病院実習お守りノート



学生 看護師

木村 祐哉(ヤマザキ動物看護大学)/渡邊 力生(大阪ECO動物海洋専門学校) 著
いのぼん(いのぼんイラスト制作所) イラスト
B5判 並製本 192頁 定価(本体 3,500円+税)
ISBN 978-4-87362-793-9

愛玩動物看護学生のための、動物病院実習の補助ノート。「そもそも動物病院とはどういう施設なのか」をはじめ、実習に臨む際の準備、愛玩動物看護師が習得するべき各種の手法・検査、ざっくりとした形態機能学、動物病院でよく遭遇する代表的な疾患を紹介。現役のベテラン愛玩動物看護師によるイラスト多数で、実習の合間に読む参考書としても最適。各種の記入欄に書き込めば、達成状況がひと目でわかる。あなただけの「最強お守りノート」を作ろう！



海獣診療マニュアル

下巻/鰭脚類・海牛類の診療編



獣医師 学生 看護師

植草 康浩/植田 啓一/白形 知佳 著
A4判 並製本 268頁
定価(本体 8,000円+税)
ISBN 978-4-87362-786-1

鰭脚類・海牛類を中心に、ペンギンやカワウソなど水族館で飼育されている主要な動物種8種を収録。各動物種ごとに日常の観察ポイントから主要な検査、かかりやすい疾患や治療法、さらに解剖まで豊富な画像・動画とともにわかりやすく解説している。水族館での動物診療に携わるすべての人にオススメの一冊。



海獣診療マニュアル 上巻/鯨類の診療編



植草 康浩 / 植田 啓一 / 白形 知佳 著

A4判 並製本 242頁

定価(本体 8,000円+税) ISBN 978-4-87362-784-7

海獣診療の現場で実際に行われている検査・診療のノウハウを、本文・マニュアルの二部構成で豊富に収録！ 海獣診療の考え方の基本にはじまり、飼育を取り巻く課題や取り組み、日々の健康管理や診療機会が多い疾患の処置まで幅広く解説。さらに各種検査の手法や手順をマニュアル化している。水族館の協力のもと、写真や動画を多数掲載。海獣診療に携わるすべての人に贈る待望の一冊。

その他一般書

Simple Solutions シリーズ

Kim Campbell Thornton/Arden Moore 著 Buck Jones イラスト

武内 ゆかり(東京大学) 訳 A5変型判 並製本 各70頁 各1冊定価(本体1,500円+税)



Bow Tie Pressから発刊されたしつけ本の待望の日本語版。各タイトルごとにテーマを決め、そのテーマに沿った犬の米國式しつけ法を紹介。巻末には日本語しつけ法など役立つ情報を紹介した別冊付録付き。



吠えないで

ISBN 978-4-87362-704-5

お客様や散歩中の他の犬に対する困った吠え。あなたのワンちゃんがどうして吠えるかわかっていますか？困ってしまう無駄吠えには必ず原因があるはず。解決するためのトレーニングなど、ワンちゃんとの関係をより良くするためのヒントが満載。



掘らないで

ISBN 978-4-87362-707-6

じゅうたんや家の床、壁紙をがりがり。あなたのワンちゃんはなぜ掘るの？楽しくて？さびしくて？注目されたいから？穴掘りにはたくさん原因があります。困った穴掘りを止めさせるためのトレーニング方法をたくさん掲載。



一緒に遊ぼう

ISBN 978-4-87362-706-9

他の犬ができないことを、うちの犬がもしできたら……。芸を覚えさせたり、一緒にゲームで遊んだりすることは、今まで気付かなかったワンちゃんの才能や能力を伸ばしてあげることにも繋がりますよ。一緒に遊びながらワンちゃんと深い絆を作ってもっと仲良くなりましょう！



咬みつかないで

ISBN 978-4-87362-705-2

一番良く見られる困った問題が「犬の攻撃性」。周囲を巻き込み大きな問題になり得る行動です。頭を抱えているのはあなただけではないはず。犬がどうして攻撃するのか、性格、タイプ別に分けた原因やトレーニングなどの解決法を学んで、困った行動を直していきましょう。



かじらないで

ISBN 978-4-87362-702-1

小物を噛んだり、椅子の足をかじったり。人間からすると大問題の犬の「かじる」行動。それには訳があるんです。起こるより先に原因を解決すれば解決策は見つかります。かじる行動自体より、何をかじるかが問題。この本で、正しい知識を身に付けて！



基本トレーニング

ISBN 978-4-87362-703-8

この本で、ワンちゃんのマナーに磨きをかけて！基本的なことだけけれど、マナーはスムーズなコミュニケーションに欠かせません。散歩中に出会う他の犬や知らない人に対してどう接したら良いかなど、みんなと仲良くなるために必要不可欠なトレーニング情報が満載。



おいで、おすわり、まて

ISBN 978-4-87362-701-4

「おいで、おすわり、まて」という3つの一番大切なコマンドをマスターするために、すぐに使えるトレーニング方法を詳しく紹介。トレーニング方法を成功させる秘訣を知って、楽しく簡単にできるゲームや遊びを通してワンちゃんと一緒に覚えましょう。



しっぽのある天使たち

—その出会い、別れとペットロス

獣学看飼
獣医師 学生 看護師 飼い主

佐々木 文彦 (大阪府立大学名誉教授) 著
新書判 並製本 256頁
定価 (本体 1,000円+税)
ISBN 978-4-87362-743-4

獣医師であり愛犬家でもある著者だから書ける“ペットロス”を、20人の飼い主さん協力による「ペットロスの記録」にあわせて詳しく解説。

本書は、愛するペットを亡くした方はもちろん、現在ペットと暮らしている方、これからペットを飼う方だけでなく、周りにペットを亡くした大切な家族・友人がいる方にも読んでいただきたい、「動物愛」あふれる一冊となっている。



よくわかる獣医療トラブル Q&A

獣
獣医師

みらい総合法律事務所 著
一般社団法人 日本小動物獣医師会 監修
A5判 並製本 236頁
定価 (本体 2,000円+税)
ISBN 978-4-87362-740-3

日々の診療で発生する飼い主からのクレームやトラブル。その対応を、獣医専門問題とする弁護士が法律にもとづいてQ&A方式でわかりやすく解説。動物病院の運営や広告、薬品の管理で留意するべき事項も掲載。これからの社会において開業獣医師に求められるコンプライアンスを身につけるための情報を、可愛いイラストとともに詰めこんだ必携の1冊。



やさしいシニアドッグライフ

獣飼
獣医師 飼い主

佐々木 文彦 (大阪府立大学名誉教授) 著
A4変型判 並製本 164頁
定価 (本体 3,800円+税)
ISBN 978-4-87362-710-6

愛犬との楽しい暮らしの中で、いつか必ずやって来る“老い”。本書では、愛犬の老化にについての基礎知識や、高齢犬がかかりやすい病気などの情報だけでなく、「人にも愛犬にもやさしい介護」をコンセプトにした、身近なものを使ってできるハンドメイドの介護方法を掲載。その他、体験談「14頭のシニアドッグライフ日記」や、愛犬との別れの際に知っておくべきことなど、高齢犬と楽しく暮らすためのヒントがギッシリ詰まった1冊。



楽しい解剖学 猫の体は不思議がいっぱい!

獣学看飼
獣医師 学生 看護師 飼い主

佐々木 文彦 (大阪府立大学名誉教授) 著
A5判 並製本 128頁
定価 (本体 2,000円+税)
ISBN 978-4-87362-715-1

犬より情報が少ない秘密の多い猫の体を、イラストとわかりやすい表現で明瞭に解説。獣医師や学生だけでなく、猫好きなすべての人が楽しめる一冊。

★耳介の動きのしくみがわかる型紙付き★



楽しい解剖学
続ぼくとチョビの体のちがい
《第2版》

獣学看飼
獣医師 学生 看護師 飼い主

佐々木文彦(大阪府立大学名誉教授) 著
A5判 並製本 192頁
定価(本体 2,000円+税) ISBN 978-4-87362-778-6

「人と犬の体ってこんなにちがうの?」体に関する様々な疑問を愉快なイラストとわかりやすい言葉で解説。「楽しい解剖学 ぼくとチョビの体のちがい 第2版」と2冊揃えれば、より解剖学への理解を深めることができる。改訂にもない発生学を追加しボリュームアップして帰ってきた、犬を愛するすべての人に読んでほしい必見の一冊。




楽しい解剖学
ぼくとチョビの体のちがい
《第2版》

獣学看飼
獣医師 学生 看護師 飼い主

佐々木文彦(大阪府立大学名誉教授) 著
A5判 並製本 160頁
定価(本体 2,000円+税) ISBN 978-4-87362-761-8

「どうして犬の唇は赤くないの?」「どうして犬は丸くなって眠れるの?」犬の体の不思議、犬と人の体のちがいをイラストを使って面白く解説。解剖学を学ぶ医学生、獣医学生、専門学校生から動物を愛するすべての人々、小中学生にまでおすすめできる、人と動物の体のちがいが面白いほど良くわかる本。




コンパニオンアニマルの死
獣医療のための実際的、包括的ガイド

獣学看飼
獣医師 学生 看護師 飼い主

Mary F. Stewart 著
永田正(メリアル・ジャパン株式会社) 訳
A5変型判 並製本 204頁
定価(本体 5,000円+税)
ISBN 978-4-87362-100-5

非常にストレスの多い動物の死に関して、動物、飼い主やスタッフがそれぞれ感情的な苦悩にどう対処したら良いかを、実際的なガイドラインとアプローチを交えて詳しく説明されている。動物病院のスタッフにとってかけがえのない参考書である。



犬と猫の老齢医学

獣学看
獣医師 学生 看護師

Mike Davies 著
内野 富弥(動物MERリサーチセンター) 監訳
B5変型判 並製本 170頁
定価(本体 8,000円+税)
ISBN 978-4-87362-074-9

Mike Davies 著「Canine and Feline Geriatrics」の翻訳版。早期の適切な診断と治療が予後に大きな影響を与える老齢動物における多疾患の合併、症状の非定型や無症状、疾病の慢性化など、多くの複雑な特徴を持つ犬・猫の老齢性疾患を幅広く解説している。

季刊 GO-VET

編集委員長
編集委員

巨 敏広 (日本大学)
大田 寛 (酪農学園大学)
大野 耕一 (動物医療センター-Peco)
坂井 学 (日本大学)
中島 亘 (公益財団法人 日本小動物医療センター
附属 小動物消化器センター センター長)

編集アドバイザー 藤田 桂一 (フジタ動物病院)

・A4判 約100頁 オールカラー
※本商品はクレジットカード/郵便振替/銀行振込
でのみ決済可能です(代引きには対応しておりま
せんのでご了承ください)
・季刊(3,6,9,12月上旬発行)年間4冊

年間購読(4冊分): 22,800円+税
単冊購入: 6,000円+税

- ・ 消化器疾患の第一人者を編集委員に迎え、臨床で役立つ情報が満載
- ・ 来院数上位の消化器疾患をメインに歯科、口腔疾患まで幅広くカバー
- ・ 若手からベテランまで楽しめる、広く深い内容の特集・連載を構成
- ・ 消化器疾患においてよく適用する内科的管理のみでなく外科的管理についても言及



季刊誌 GO-VET issue 01

特集 異物&誤食 監修: 巨 敏広 (日本大学)

画像による異物の描出(高橋 雅弘)/緊急時の催吐薬とその使い分け(堀 正敏)
緊急時における中毒の対応および知っておくべき中毒物質(中村 篤史)
内視鏡による異物の摘出(巨 敏広)/外科的方法による異物の摘出(岡野 昇三)
誤食の国内発生状況および予防法(川原井 麻子/井上 舞)

【特別企画】座談会 異物・誤食(高橋雅弘/巨敏広/中村篤史)

【連載】

- 海外文献情報 第1回(五十嵐 寛高) ■ 消化器のための栄養学ノート 第1回(北中 卓)
- Basic 歯科学 第1回(高橋 香) ■ 斯くして頸れ給へる腹の虫 第1回(森田 達志)
- What's your diagnosis? 第1回(森下 啓太郎)



季刊誌 GO-VET issue 02

特集 肝生検と慢性肝炎 監修: 大野 耕一 (東京大学)

総論:慢性肝炎疾患時の生検の種類と適応について(大野 耕一)
慢性肝炎患の腹腔鏡検査(坂井 学)/開腹下生検(木之下 怜平)
肝臓FNAの適応および限界(浅川 翠)/犬の慢性肝炎(金本 英之)
猫の胆管炎(中島 亘)/犬の慢性肝炎、猫の胆管炎に関する病理所見(賀川 由美子)

【連載】

- 学び直しの薬理学 第1回(堀 正敏) ■ 海外文献情報 第2回(佐藤 慶太)
- 消化器のための栄養学ノート 第2回(北中 卓)
- 斯くして頸れ給へる腹の虫 第2回(森田 達志)
- What's your diagnosis? 第2回(森下 啓太郎)



季刊誌 GO-VET issue 03

特集 犬の慢性腸症UPDATE

監修: 中島 亘 (公益財団法人 日本小動物医療センター 所沢センター病院・
目黒消化器セライト病院)

総論:慢性腸症とは(中島 亘)
鑑別診断アプローチ(大田 寛)/TOPICS 腸の全層生検について(伊東 輝夫)
食事反応性腸症FRE(大野 耕一)/腸内細菌叢と抗菌薬反応性腸症ARE(五十嵐 寛高)
免疫抑制薬反応性腸症IRE(中島 亘)/治療抵抗性腸症NREと低悪性度リンパ腫(大参 亜紀)

【連載】

- 消化器のための栄養学ノート 第3回(北中 卓) ■ Basic歯科学(高橋 香) 第2回
- 学び直しの薬理学 第2回(堀 正敏) ■ What's your diagnosis? 第3回(森下 啓太郎)
- 斯くして頸れ給へる腹の虫 第3回(森田 達志) ■ 海外文献情報 第3回(リレ一形式)

季刊誌 **GO-VET** issue 04**特集** 知っておきたい歯科疾患

監修: 藤田 桂一 (フジタ動物病院)

不正咬合(江口 徳洋)/歯の破折(網本 昭輝)/齧蝕・咬耗・摩耗(藤田 桂一)/
歯の吸収病巣(戸田 功)/口腔粘膜にみられる疾患(渡邊 一弘)/
歯肉にみられる疾患(幅田 功)/歯原性腫瘍(北川 敬太/森 崇)/非歯原性腫瘍(細谷 謙次)

【連載】

- 消化器のための栄養学ノート 第4回(北中 卓)
- 学び直しの薬理学 第3回(堀 正敏) ■What's your diagnosis? 第4回(森下 啓太郎)
- 斯くして頸れ給へる腹の虫 第4回(森田 達志) ■海外文献情報 第4回(白畑 壮)

季刊誌 **GO-VET** issue 05**特集** 胆嚢疾患まるわかり 監修: 坂井 学 (日本大学)

1. 総論(坂井 学) 2. 画像診断(横山 望) 3. 病理診断(二瓶 和美) 4. 胆嚢疾患(胆泥, 胆石, 胆嚢炎, 胆嚢粘液腫瘍): 内科的な考え方と対処の現状(大野 耕一) Topics 胆嚢疾患における胆嚢穿孔・細菌培養検査・抗菌薬選択(金井 英之) 5. 胆嚢疾患への外科的アプローチ(藤田 淳) Topics 腹腔鏡による胆嚢切除(金井 浩雄) Topics 犬のductal plate異常を考へる一 ductal plate奇形と胆嚢欠損症を中心にー(坂井 学/佐藤 慶太)

【特別対談】GO-VET & Hill's共同企画 難しい肺炎を考える(Jörg Steiner/大野 耕一/大田 寛/坂井 学/中島 亘)

【連載】

- 消化器のための栄養学ノート 第5回(北中 卓) ■学び直しの薬理学 第4回(堀 正敏)
- What's your diagnosis? 第5回(森下 啓太郎) ■斯くして頸れ給へる腹の虫 第5回(森田 達志) ■海外文献情報 第5回(横山 望)

季刊誌 **GO-VET** issue 06**特集** 猫の下痢&便秘 監修: 亘 敏広 (日本大学)

1. 総論と鑑別診断(亘 敏広) 2. 感染性下痢(福島 健次郎) 3. 猫の慢性腸症(大田 寛) Topics 猫の腎外分泌不全症(中島 亘)

4. 巨大結腸症, Short Colon, 短腸症候群(伊東 輝夫) 5. 大腸腺癌(中島 亘)

【特別企画】GO-VET & Hill's共同企画 特別対談Summary 「難しい肺炎を考える」(Jörg M Steiner)

【連載】

- 消化器のための栄養学ノート 第6回(北中 卓) ■学び直しの薬理学 第5回(堀 正敏)
- What's your diagnosis? 第6回(森下 啓太郎) ■斯くして頸れ給へる腹の虫 第6回(森田 達志) ■Basic 歯科学 第3回(高橋 香) ■海外文献情報 第6回(中川 泰輔)

季刊誌 **GO-VET** issue 07**特集** なぜ起こる犬の膵炎 監修: 大田 寛 (北海道大学)

1. 膵炎概論ー膵炎の発生機序と酵素素ー(根尾 櫻子) 2. ステロイドと膵炎: ステロイド薬投与は膵炎のリスクファクターか? (大田 寛) 3. 食事と高脂血症(大野 耕一) 4. 麻酔・微小循環と膵炎(石塚 友人) Topics 犬の慢性膵炎はあるのか? (坂井 学) Topics 膵炎急性期の新しい承認薬プレンドラズ(福井 俊吾) *低アレルゲンかつ低脂肪*を特長とした新たな犬用消化器疾患対応療法食「ダイジェストエイド」の開発(清末 正晴)

【短報】Clostridium difficileが検出された慢性大腸性下痢に対し経口糞便移植療法を行った犬の1例(杉田 浩児/大森 啓太郎)

【連載】

- 消化器のための栄養学ノート 第7回(北中 卓) ■学び直しの薬理学 第6回(堀 正敏)
- What's your diagnosis? 第7回(森下 啓太郎) ■斯くして頸れ給へる腹の虫 第7回(森田 達志) ■Basic 歯科学 第4回(高橋 香) ■海外文献情報 第7回(永田 矩之)



季刊誌 **GO-VET** issue 08

特集 歯周病治療の最前線 監修：藤田 桂一（フジタ動物病院）

1. 歯周病の発症と進行ならびに疫学的特徴（藤田 桂一）
2. 唾液と口腔疾患（杉谷 博士）
3. 歯周病における口腔検査（本田 洋）
4. 歯周病における歯周基本治療と歯周外科治療（網本 昭輝）
5. ヒトの歯周病と歯周組織再生療法（小方 頼昌）
6. 重度歯周病に対する治療：抜歯（江口 徳洋）

【連載】

- 海外文献情報（白畑 壮）
- 学び直しの薬理学 最終回（堀 正敏）
- 斯くして顕れ給へる腹の虫 第8回（森田 達志）
- 消化器のための栄養学ノート 第8回（北中 卓）
- What's your diagnosis? 第8回（森下 啓太郎）



季刊誌 **GO-VET** issue 09

特集 消化管の外科 内科医・外科医・麻酔集中治療医が考える消化管手術

監修：西村 亮平（東京大学）

- ・食道の外科 内科：五十嵐 寛高（麻布大学）/外科：高木 哲（麻布大学）
- ・胃の外科 内科：嶋谷 晋吾（大阪府立大学）/外科：秋吉 秀保（大阪府立大学）
- ・小腸・盲腸の外科 内科：中島 亘（公益財団法人日本小動物医療センター所沢センター病院、目黒消化器セライト病院）/外科：藤田 淳（公益財団法人日本小動物医療センター、東京大学）
- ・結腸・直腸の外科 内科：横山 望（北海道大学）/外科：木之下 怜平（北海道大学）
- ・麻酔・周術期管理 飯塚 智也（東京大学）

【連載】

- 斯くして顕れ給へる腹の虫 最終回（森田 達志）
- What's your diagnosis? 第9回（森下 啓太郎）
- 消化器のための栄養学ノート 第8回（北中 卓）
- Basic科学 第5回（高橋 香）



季刊誌 **GO-VET** issue 10

特集 ここがポイント！ 消化管画像

監修：中島 亘（公益財団法人日本小動物医療センター 消化器科）

1. X線検査（堀 あい）
2. 胃の超音波検査（阪本 裕美/坂井 学）
3. 小腸の超音波検査、犬の腸管型リンパ腫と慢性腸炎の超音波検査所見の違い（中島 亘）
4. 大腸の超音波検査（横山 望）
5. CT検査（山本 貴恵） Topics: 磁気共鳴胆管造影(MRCP)（藤原 玲奈） Topics: 新しい超音波検査（栗原 学）

【特別講義 & 対談】 肺炎治療2020 基本コンセプトとブレンダ*Z（大野 耕一） 肺炎に対する新薬、実際どう？（中村 篤史/大野 耕一/福井 俊吾）

唯一の存在を思うために、 選ばれるひとつであるために。 動物用内視鏡システム「VES Be-one」誕生（株式会社AVS）

- 【連載】 ■ 海外文献情報（佐々木 ルリエ） ■ Dr. 佐藤の消化器ラウンド 第1回（佐藤 雅彦） ■ 消化器疾患診断のノウハウ/病理医からの稀病シリーズ この病気、知っていますか？ 第1回（浅川 翠） ■ What's your diagnosis? 第10回（森下 啓太郎） ■ 消化器のための栄養学ノート 第10回（北中 卓）



季刊誌 **GO-VET** issue 11

特集 胃炎・胃潰瘍 監修：大野 耕一（東京大学）

1. 胃炎・胃潰瘍の治療薬（塚本 篤士）
2. 胃粘膜保護薬の考え方（ACVIM consensus statementを踏まえて）（佐藤 雅彦）
3. 感染による胃炎・胃潰瘍（大野 耕一）
4. 薬剤性の胃炎・胃潰瘍（大田 寛）
5. 腫瘍による胃炎・胃潰瘍（中川 泰輔）
6. 急性性胃炎（川瀬 広大） Topics: 消化管外疾患による胃炎・胃潰瘍（横山 望）

【連載】

- 海外文献情報（大森 啓太郎）
- Dr. 佐藤の消化器ラウンド 第2回（佐藤 雅彦）
- 消化器疾患診断のノウハウ/病理医からの稀病シリーズ この病気、知っていますか？ 第2回（浅川 翠）
- What's your diagnosis? 第11回（大田 寛）
- 消化器のための栄養学ノート 第11回（北中 卓）

季刊誌 **GO-VET** issue 12**特集** 口腔・歯科領域における画像診断と読影

監修：藤田 桂一(フジタ動物病院)

1. 小動物用X線装置による口腔内X線撮影法(網本 昭輝)
2. 歯科用X線装置による口腔内X線撮影法(馬場 亮)
3. 目視法による二等分面法を用いた口腔内X線撮影法(小川 祐生)
4. 口腔・歯科疾患におけるCT検査の有用性(市橋 弘章)
5. 口腔・歯科疾患のX線読影法(藤田 桂一)

【連載】

- 海外文献情報(倉田 大樹)
- Dr. 佐藤の消化器ラウンド 第3回(佐藤 雅彦)
- What's your diagnosis? 第12回(大田 寛)
- 消化器疾患診断のノウハウ/病理医からの稀病シリーズ この病気、知っていますか? 第3回(浅川 翠)
- 消化器のための栄養学ノート 第12回(北中 卓)

季刊誌 **GO-VET** issue 13**特集** とことん掘り下げ! PSS 監修：坂井 学(日本大学)

1. 総論(福島 建次郎)
2. 超音波検査でシャント血管を描出するコツ(森下 啓太郎)
3. cPSS確定診断のためのCT造影検査(久楽 賢治)
4. 外科的治療(開腹下・肝外)(浅野 和之)
5. 外科的治療(開腹下・肝内)(小出 和欣)
6. 外科的治療(腹腔鏡下門脈体循環シャント結紮術)(重本 仁/鳥巢 至道)
7. 内科的治療(坂井 学) Topics: インターベンションによるコイル塞栓術(石垣 久美子) Topics: 原発性門脈低形成 (PHVP) with aPSSを考える(阪本 裕美)

【連載】

- 消化器疾患診断のノウハウ/病理医からの稀病シリーズ この病気、知っていますか? 第4回(浅川 翠)
- 消化器のための栄養学ノート 第13回(北中 卓)
- What's your diagnosis? 第13回(大田 寛)
- Dr. 佐藤の消化器ラウンド 第4回(佐藤 雅彦)

季刊誌 **GO-VET** issue 14**特集** ミニチュア・ダックスフンドの炎症性結直腸ポリープ

監修：大田 寛(酪農学園大学)

1. 概要(五十嵐 寛高)
2. 国内研究機関での病態解析(大田 寛)
3. 病理組織学的検査の詳細(チェンバース ジェームズ/内田 和幸)
4. 内科的治療(横山 望)
5. 内視鏡的治療(大野 耕一)
6. 外科的治療(粘膜フルスルー)(高木 哲)

【JCVIM2021教育講演】今熱いマイクロバイオーム 消化器疾患への治療戦略(五十嵐 寛高)

- 【連載】■海外文献情報(田村 悠)
- Basic 歯科学 第7回(高橋 香)
- Dr. 佐藤の消化器ラウンド 第5回(佐藤 雅彦)
- What's your diagnosis? 第14回(山本 集士)
- 消化器疾患診断のノウハウ/病理医からの稀病シリーズ この病気、知っていますか? 第5回(浅川 翠)
- 消化器のための栄養学ノート 第14回(北中 卓)

季刊誌 **GO-VET** issue 15**特集** エキゾチック動物の消化器疾患

監修：三輪 恭嗣(みわエキゾチック動物病院)

1. フェレット(戸崎 和成)
2. ウサギ(中田 至郎)
3. ハムスター(釣田 奈菜恵/中田 真琴)
4. インコ(小嶋 篤史)
5. 爬虫類(田向 健一)

【連載】

- What's your diagnosis? 第15回(田村 昌大)
- 消化器のための栄養学ノート 第15回(北中 卓)
- Basic歯科学 第8回(高橋 香)
- Dr. 佐藤の消化器ラウンド 第6回(佐藤 雅彦)



季刊誌 **GO-VET** issue 16

特集 歯の破折 監修：藤田 桂一（フジタ動物病院）

1. 歯の破折の原因と疫学的特徴（高橋 香）
2. 様々な歯の破折に対する治療の考え方（藤田 桂一）
3. 歯の破折の治療法：保存修復（網本 昭輝）
4. 歯の破折の治療法：断髄法（網本 昭輝）
5. 歯の破折の治療法：抜髄根管充填法（藤田 桂一）
6. 歯の破折の治療法：クラウンを用いた治療法（大風 百合子）

【連載】■海外文献情報（加藤 郁） ■What's your diagnosis? 第16回（横山 望）
 ■Dr. 佐藤の消化器ラウンド 最終回（佐藤 雅彦） ■消化器疾患診断のノウハウ/病理医からの稀病シリーズ この病気、知っていますか？ 第6回（浅川 翠）
 ■消化器のための栄養学ノート 第16回（北中 卓）



季刊誌 **GO-VET** issue 17

特集 慢性下痢・嘔吐に対する食事療法

監修：巨 敏広（日本大学）

1. 総論（巨 敏広）
 2. 私が考える 犬の蛋白漏出性腸症（PLE）による慢性下痢・嘔吐に対する食事療法（巨 敏広/大田 寛/中島 亘）
 3. 私が考える 犬のPLE以外の原因による慢性下痢・嘔吐に対する食事療法（大野 耕一/山本 集士/林 幸太郎）
- 【座談会】私が考える 猫の慢性下痢・嘔吐に対する食事療法（巨 敏広/服部 幸/山本 宗伸）

【連載】■海外文献情報（中澤 慈） ■What's your diagnosis? 第17回（田村 昌大）
 ■消化器疾患診断のノウハウ/病理医からの稀病シリーズ この病気、知っていますか？ 第7回（浅川 翠） ■消化器のための栄養学ノート 第17回（北中 卓）



季刊誌 **GO-VET** issue 18

特集 犬における胃の上皮系腫瘍

監修：中島 亘（公益財団法人 日本小動物医療センター）

1. 胃癌の病理（下山 由美子） Topics: ジャック・ラッセル・テリアの遺伝性消化管ポリポーシス（平田 暁大）
2. 画像検査（横山 望）
3. 低分化型胃腺癌・印環細胞癌の内視鏡検査と生検（巨 敏広）
4. 高分化型胃腺癌と胃腺腫～内視鏡検査とポリペクトミーを中心に～（中島 亘）
5. 胃の上皮系腫瘍の内科治療と予後（大田 寛）
6. 胃の上皮系腫瘍の外科治療と予後（岩田 泰介/藤田 淳） Topics: 猫の幽門十二指腸の腺腫（中島 亘）

【連載】■海外文献情報（金本 英之） ■消化器疾患診断のノウハウ/病理医からの稀病シリーズ この病気、知っていますか？ 第8回（浅川 翠） ■What's your diagnosis? 第18回（永田 矩之）
 ■Basic歯科学 第9回（高橋 香） ■消化器のための栄養学ノート 第18回（北中 卓）



季刊誌 **GO-VET** issue 19

特集 ACVIMコンセンサスステートメントから考える猫の膀胱炎

監修：坂井 学（日本大学）

1. 総論（坂井 学） Topics: 猫の膀胱炎と糖尿病の関連（松木 直章）
2. 画像検査（大田 寛）
3. 臨床病理（金本 英之）
4. 尿生検（阪本 裕美） Topics: 猫の膀胱分泌腺癌（膀胱癌）（入江 雄亮/阪本 裕美）
5. 治療と予後（宮本 陽子） Topics: 日本における猫の膀胱炎の症例報告（横山 望） Topics: 米国における猫の膀胱炎の症例報告（福島 次太郎）

【連載】■海外文献情報（阪本 裕美） ■What's your diagnosis? 第19回（田村 昌大）
 ■消化器疾患診断のノウハウ 第9回（浅川 翠）
 ■消化器のための栄養学ノート 第19回（北中 卓）

季刊誌 **GO-VET** issue 20**特集** 食道が狭窄する病気

監修：大野 耕一（動物医療センターPeco）

1. 食道炎と癒痕形成（大野 耕一） Topics:米国における食道拡張治療の現状（福島 建次郎） Topics:広範囲に変性した食道に対してネラトンカテーテルを型に管腔を再建した猫の1例（丹羽 昭博）
2. 先天性の血管輪奇形（吉村 有正/福島 隆治）
3. 国内における食道腫瘍の発生状況とケーススタディ（金本 英之）
4. 食道腫瘍および噴門部の平滑筋腫に対する外科手術（岩田 泰介/藤田 淳）
5. 食道内異物（巨 敏広/石垣 久美子/浅野 和之）

【連載】■海外文献情報（大野 耕一） ■What's your diagnosis? 第20回（山本 集士） ■病理医からの稀病シリーズ この病気、知っていますか? 第9回（浅川 翠）■消化器のための栄養学 ノート 最終回（北中 卓）

季刊誌 **GO-VET** issue 21**特集** 巨大食道症

監修：大田 寛（酪農学園大学）

1. 犬と猫の巨大食道症（中川 泰輔）
2. 巨大食道症の画像検査（横山 望）
3. 重症筋無力症に伴う巨大食道症（平嶋 洵也）
4. 呼吸器疾患に伴う食道拡張: 呑気, 短頸種の食道拡張など（大田 寛） Topics:若齢犬の胃食道重積に伴う巨大食道症（武内 亮/高木 哲）
5. 巨大食道症の栄養管理（山本 集士） Topics:食道瘻チューブを用いたドレナージ法により長期間良好に維持された特異性巨大食道症の犬の1例（中川 泰輔）

【特別企画】学び直しの消化器生理学（志水 泰武）

【連載】■海外文献情報（大田 寛） ■What's your diagnosis? 第21回（田村 昌大） ■消化器疾患診断のノウハウ 第10回（浅川 翠）

季刊誌 **GO-VET** issue 22**特集** 門脈血栓症

監修：中島 亘（公益財団法人 日本小動物医療センター 附属 小動物消化器センターセンター長）

1. 門脈血栓症の総論（高橋 雅）
 2. 門脈血栓症の画像診断（坂井 学）
 3. 肺炎と門脈血栓症（田村 昌大）
 4. 肝疾患と門脈血栓症（阪本 裕美）
 5. 門脈血栓症の治療（大参 亜紀）
- Case report: 蛋白喪失性腎症および肺炎に伴う門脈血栓症の犬の1例（川上 侑記/中村 健介）
Case report: 蛋白喪失性腸症に伴う門脈血栓症の犬の1例（庄山 俊宏）

【連載】■海外文献情報（阪本 恵美） ■What's your diagnosis? 第22回（山本 集士）

■病理医からの稀病シリーズ この病気、知っていますか? 第11回（浅川 翠）

■Basic歯科学 第10回（高橋 香）

季刊誌 **GO-VET** issue 23**特集** 猫の消化器型リンパ腫

監修：巨 敏広（日本大学 獣医内科学研究室）

1. 猫の消化器型リンパ腫の病理学的特徴（賀川 由美子） Topics:猫の胃リンパ腫とヘリコバクター属菌の関連性について（大野 耕一）
2. 猫のLow-grade alimentary lymphoma (LGAL)の診断, 治療と管理①（巨 敏広）
3. 猫のLow-grade alimentary lymphoma (LGAL)の診断と管理②（金本 英之）
4. 猫のHigh-grade alimentary lymphoma (HGAL)の診断, 治療と管理①（瀬戸 明日香）
5. 猫のHigh-grade alimentary lymphoma (HGAL)の治療と管理②（林 幸太郎）
6. 化学療法との副作用とレスキュー療法（林宝 謙治）

【連載】■海外文献情報（中澤 慈） ■What's your diagnosis? 第23回（大田 寛）

■消化器疾患診断のノウハウ 最終回（浅川 翠）



季刊誌 **GO-VET** issue 24

特集 日常診療でよくみられる
歯周病に起因する顎顔面疾患

監修：藤田 桂一（フジタ動物病院）

1. 歯周病に起因する顎顔面疾患の概要（高橋 香）
 2. 歯周病に起因する外歯瘻・内歯瘻（網本昭輝）
 3. 歯周病に起因する口腔鼻腔瘻（小暮 啓介）
 4. 歯周病に起因する顎骨骨折（藤田 桂一）
- 【連載】 ■海外文献情報（倉田 大樹） ■What's your diagnosis? 第24回（山本 集士）
■内視鏡を診る！ 第1回（大野 耕一）



季刊誌 **GO-VET** issue 25

特集 “黄色い猫”を再考する

監修：坂井 学（日本大学）

1. 黄疸の分類（井手 香織） Topics: 肝性黄疸（溶血性貧血）（森下 啓太郎）
 2. 黄疸の病理（岡田 一喜） 3. 肝リビドーシス（坂井 学）
 4. 胆管炎/胆管肝炎（阪本裕美） 5. 腫瘍（田村 昌大） 6. 肝外胆管閉塞（中川 貴之）
- 【連載】
■海外文献情報（塩澤 仁/鈴木 要/阪本 裕美）
■What's your diagnosis? 第25回（田村 昌大）
■内視鏡を診る！ 第2回（中島 亘）
■Basic歯科学 第11回（高橋 香）



季刊誌 **GO-VET** issue 26

特集 消化管と微生物①
細菌/ウイルス感染症の現在地

監修：大田 寛（酪農学園大学）

1. 胃腸疾患の検査（田村 悠） 2. 犬と猫の細菌性腸炎と抗菌薬の使用 ・消化管疾患における抗菌薬の使用（原田 和記） ・獣医療におけるクロストリジウム症（臼井 優） ・急性下痢，慢性下痢に対する抗菌薬の使用の是非（大田 寛/林 幸太郎/原田 和記/福島 建次郎/横山 望） ・急性出血性下痢（森田 肇/森本 健太） ・肉芽腫性結腸炎（組織球形潰瘍性結腸炎）（大田 寛）
 3. 犬と猫のウイルス性腸炎 ・犬と猫の代表的なウイルス性腸炎（高野 友美） ・症例報告：若齢犬における犬パルボウイルス性腸炎（白石 周吾/周本 剛大） ・症例報告：レムデンビルとGS-441524の併用にて寛解した高齢猫における猫伝染性腹膜炎（西田 暁子/田村 昌大）
- 【連載】 ■海外文献情報（西田 暁子/長谷川 寧々）
■What's your diagnosis? 第26回（山本 集士） ■内視鏡を診る！ 第3回（亘 敏広）

獣医皮膚科臨床

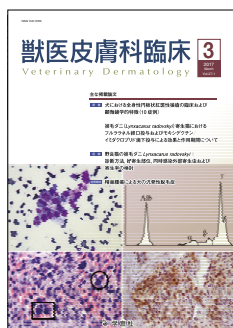
編集顧問——長谷川 篤彦(東京大学名誉教授)
 編集委員長——増田 健一(動物アレルギー検査株式会社)
 編集委員——大森 啓太郎(東京農工大学 農学部共同獣医学科)
 関口 麻衣子(帝京科学大学 生命環境学部 アニマルサイエンス学科)
 前田 貞俊(岐阜大学 応用生物科学部 共同獣医学科 獣医臨床放射線学)
 水野 拓也(山口大学 共同獣医学部 獣医内科学)

A4判 無線綴じ

定価
 本体 3,695円+税
 (送料別 290円)

EBM に必要とされる世界で正式認定された小動物における皮膚病のエビデンスを編集委員によって厳選。臨床に役立つ最新の情報満載の皮膚科専門誌。

下記以外のバックナンバーにつきましては弊社ホームページをご覧ください。



季刊誌 獣医皮膚科臨床



Vol.27 No.1

《原著》

- ・犬における全身性円盤状紅斑性狼瘡の臨床および顕微鏡学的特徴(10症例)
- ・被毛ダニ(*Lynxacarus radovskyi*) 寄生猫におけるフルララネル経口投与およびモキシテクチン/イミダクロプリド滴下投与による効果と作用期間について
- ・紫外線Cは繊維上の抗菌薬耐性および感受性細菌による環境負荷を軽減させ得るか?
- ・ヨーロッパハリネズミ(*Erinaceus europaeus*)

の皮膚糸状菌症に対する治療におけるイトラコナゾールとテルビナフィンとの二つの全身性抗真菌薬の比較

《短報》

- ・野良猫の被毛ダニ*Lynxacarus radovskyi*: 診断方法, 好寄生部位, 同時感染外部寄生虫および寄生率の検討
- 《症例報告》
- ・精巣腫瘍による犬の汎発性脱毛症

……他



季刊誌 獣医皮膚科臨床



Vol.26 No.4

《総説》

- ・エビデンスに基づく獣医皮膚科: 猫における*Otodectes cynotis*(ミミダニ)感染治療に関する発表研究の再考察
- ・犬アトピー性皮膚炎: オーストラリアにおける犬種リスクと感受性のある系統の存在
- ・自然発生した猫の皮膚糸状菌症診断におけるダーモスコピーの評価
- ・犬のケラチノサイトにおけるToll 様受容

体2を介した胸腺間質リンホポエチンの転写: 犬のアトピー性皮膚炎におけるアレルギー性炎症の悪化に*Staphylococcus spp.*が関連する可能性

《症例報告》

- ・Sprague Dawleyラットの先天性ジストロフィー様の表皮水疱症(DEB): 一症例群
- ・*Pseudomonas aeruginosa* による犬のグルーミング後瘤腫症の推定原因であるシャンプーの分子生物学的同定 ……他



季刊誌 獣医皮膚科臨床




Vol.26 No.3

《原著》

- ・口唇炎罹患犬および非罹患犬における臨床的特徴, 細胞診および細菌培養の結果, ならびに3種類のサンプル採取方法の比較
- ・2%クリンパゾールシャンプー塗布後の犬の被毛における抗真菌活性動態を評価するために修正された毛束テストの使用
- ・*Micrasporum canis* に曝露された猫多形核好中球におけるTLR-2およびTLR-4 mRNAの過剰発現

《症例報告》

- ・局所性の脂肪酸補給に反応した猫の脂腺炎と壁性毛包炎
- ・デボンレックス種猫のボーエー様表皮内癌の2症例: この品種における異例な悪性挙動の証拠と原発および転移性病変における*hPI3K*マウイス遺伝子の検出
- 《短報》
- ・犬の外耳炎で多くみられる分離菌に対する*N*-アセチルシステインの抗菌効果 ……他



季刊誌 獣医皮膚科臨床

Vol.26 No.2



《原著》


- ・3週間のオクラシチニブとシクロスポリン併用の反復経口投与の許容
- ・犬におけるIL-31誘発性の癢痒：犬の抗癢痒療法を評価するための新しい実験モデル
- ・犬のヒョウヒダニ感受性アトピー性皮膚炎に対する舌下免疫療法 (SLIT) の臨床的および免疫学的反応性
- ・表皮のバリア状態の指標としての角質細

胞表面エリア計測の変法：経皮水分喪失量との逆相関関係

《症例報告》

- ・ロットワイラーの子犬にみられた *Caryospora bigenetica* による原虫性結節性皮膚炎および脂肪織炎
- 《投書》
- ・甲状腺機能低下症の犬における結節性皮膚ムチン症：重症型粘液水腫

……他



季刊誌 獣医皮膚科臨床

Vol.26 No.1



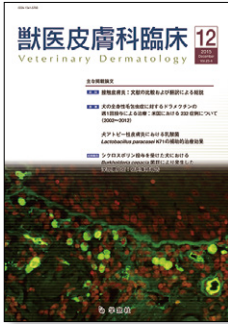
《原著》

- ・犬無菌性結節性脂肪織炎：39症例における避及的研究
- ・犬アトピー性皮膚炎における超微小バレルミトイルエタノールアミドの効果：多施設非盲目試験
- ・犬の後天性表皮水疱症：回顧的研究の20例
- ・フルララネル (Fluralaner) による犬のノミアアレルギー性皮膚炎の治療に関する小規模非盲検試験

《短報》

- ・アレルギーの猫の皮膚病変を評価する FeDI2 および SCORFAD スコアリング法の比較
- 《症例報告》
- ・脱毛症 X のボメラニアン同腹子2頭に奏功したマイクロドリングによる治療
- ・0.1% タクロリムス軟膏が奏功したグレーハウンドの限局性中足骨部腫瘍症候群

……他



季刊誌 獣医皮膚科臨床

Vol.25 No.4



《総説》

- ・接触皮膚炎：文献の比較および翻訳による総説
- 《原著》
- ・経口グルココルチコイドパルス療法による犬の落葉状天疱瘡の導入治療—比較研究
- ・猫の非ノミ、非食物誘発性の過敏性皮膚炎におけるオクラシチニブ：家庭飼育猫の小規模前向きパイロット研究
- ・粘膜皮膚エリテマトーデスの犬の21例

《短報》

- ・皮膚糸状菌症の猫12例および他の原因に起因する自己誘発性脱毛12例のダーモスコピー所見：観測による記述的研究
- 《症例報告》
- ・Angiostrongylus vasorum 感染に起因する犬の寄生線虫性皮膚炎
- ・子犬における先天性皮下動静脈奇形の1例：CT血管造影による診断
- ・ゾニキサミドに関連した犬の多形紅斑 ……他



季刊誌 獣医皮膚科臨床

Vol.25 No.3



《総説》

- ・犬アトピー性皮膚炎における臨床的及び組織学的徴候
- ・犬アトピー性皮膚炎の病理発生における遺伝および環境の役割
- 《原著》
- ・アトピー性皮膚炎の犬における血液中 CD34 陽性細胞の増加
- ・無麻酔犬における中耳および耳管の評価のための携帯式ティンパノメーターによる測定

る測定

- 《症例報告》
- ・ジノテフラン/ピリプロキシフェン/ペルメトリンにより天疱瘡様薬物反応がみられた犬の3例
- 《投書》
- ・犬パピローマウイルス9型感染に関連した全身性疣贅症を認めた犬の一例

……他



季刊誌 獣医皮膚科臨床



Vol.25 No.2

- 《総説》
- 動物の先天性表皮水疱症：総説
- 《原著》
- ターモスコピーによる健康猫の皮膚の評価
 - 犬の全身性毛包虫症におけるリンパ球サブセットの長期的評価および寛解との関連性
 - 18頭の猫における胸腺腫非関連性剥脱性皮膚炎
- 《症例報告》
- 脂肪織炎を発生した犬と潰瘍性結節性の

- 皮膚病変を示した飼い主に同時に発生した Bartonella henselae 感染
- 《投書》
- マレーシアにおける猫の被毛ダニ (Lynxacarus radovskyi) 感染状況の調査
 - 猫のリーシュマニア症：寄生虫体数が多い症例
 - ヨツユビハリネズミ (Atelerix albiventris) のヒゼンダニ (Caparinia tripilis) 感染
 - フレンチ・ブルドッグにおける尋麻疹様血管炎の1例




季刊誌 獣医皮膚科臨床



Vol.25 No.1

- 《総説》
- 犬の毛包虫症における免疫学と病理発生
- 《原著》
- アトピー性皮膚炎の犬における Malassezia pachydermatis に対する皮内反応およびアレルギー特異的血清IgE測定結果の比較
 - 犬の落葉状天疱瘡におけるIgA, IgE およびIgMの血清中自己抗体の特性解析
 - オーストラリアの飼い犬におけるアレルギー性皮膚炎による痒みと臨床症状に対

- するオクラシチニブ (Apoquel®) とプレドニソロンの効果の比較
- 《症例報告》
- ロムスチンを用いて治療を行った犬多発性皮膚組織球腫の1例
 - 猫における稀な形態学的特徴を持つ Demodex cati のPCR増幅とDNA塩基配列による同定



季刊誌 獣医皮膚科臨床



Vol.24 No.4

- 《解説》
- 親愛なる読者へ
- 《論説》
- 獣医皮膚科学と獣医皮膚病理学
 - 膿皮症、ブドウ球菌の大行進
 - マラセチア感染症と角化症の過去、現在、そしてこれからの展開
 - 犬のIgE 介在性遅発相反応に関する洞察
 - 犬アトピー性皮膚炎モデル動物の確立に向けた研究の推移

- 《総説》
- ケラチノサイトの生物学と病理学
- 《原著》
- 犬および猫の皮膚血管炎に関する後ろ向き研究
 - ウエスト・ハイランド・ホワイト・テリアにおける表皮異形成およびマラセチア (Malassezia pachydermatis) 感染症
 - 正常犬およびアトピー性皮膚炎罹患犬の皮膚IgE依存性遅発相反応における炎症の特性



季刊誌 獣医皮膚科臨床



Vol.24 No.3

- 《総説》
- 犬の表在性細菌性毛包炎の診断および抗菌性療法のガイドライン
- 《原著》
- 米国内の四つの異なるアレルギー検査会社におけるアレルギー特異的IgE検査の結果と、それに基づき推奨される免疫療法の検査会社間での一貫性に関する検討
 - 皮膚疾患の犬の肛門周囲の瘡瘍
 - 犬ニキビダニ症：汎発性ニキビダニ症の

- 治療効果と炎症および酸化状態に対するマーカーとの関連性
- 《短報》
- 健康なアルパカの胸背部真皮内に定住するリンパ球
- 《症例報告》
- 多発性毛芽腫の犬の一例
- 《投書》
- 非定型の犬再発性脱毛症
 - 子犬の「新生児頭部皮膚炎」?

購入方法について

- 弊社代理店、または最寄りの書店へお申し込みください。弊社へ直接の注文も可能です。書籍価格に送料(650円+税[北海道・九州は900円+税、沖縄は1800円+税])を添えた代金を以下の方法でお支払いください。郵便振替および銀行振込の場合は、ご入金の確認ができ次第、書籍をお送りいたします(2日~1週間程度でお手許に届きます)。お急ぎの場合は商品到着時に代金引換のヤマトコレクトサービスのご利用をおすすめいたします。
- お支払い方法
 - ①郵便振替(振替口座:00140-0-5227)
 - ②銀行振込(みずほ銀行本郷支店・当座0121543)
注文書籍名、ご住所、お名前、電話番号をご連絡ください。
 - ③代金引換(ヤマトコレクトサービス:クレジットカード決済も可能)
代引手数料は弊社にて負担いたします。
 - ④クレジットカード
弊社ホームページからの注文および上記の代金引換の場合にご利用いただけます。
- 『しっぽのある天使たち』『よくわかる獣医療トラブルQ&A』『Simple Solutions シリーズ各種』『ぼくとチョコビの体のちがいで第2版』『続ぼくとチョコビの体のちがいで第2版』『猫の体は不思議がいっぱい!』『それ!獣医学のスペシャリストに聞いてみよう!』『1年目を生き抜く動物病院サバイバルノート』『1年目を生き抜く動物病院サバイバルノート おかわり』『愛玩動物看護師 動物病院実習お守りノート』および『GO-VET 各種』単冊でのご注文の場合、クロネコDM便での送付となります(送料390円(税込)[代金引換の場合を除く])。
- 当目録に掲載されている定価は2024年3月現在のものです。

主な代理店

MPアグロ株式会社	裕和薬品株式会社
株式会社アスコ	北垣薬品株式会社
小田島商事株式会社	新日本カレンダー株式会社
株式会社サン・ダイコー	富田薬品株式会社
森久保CAメディカル株式会社	三幸医化学薬品株式会社
アクティ株式会社	株式会社丸善ジュンク堂書店
株式会社ファイネス	長崎獣医薬品株式会社
株式会社大平興三郎商店	株式会社ナクトル
株式会社群馬ニコー	株式会社長田薬舗
三井ベッツ株式会社	株式会社Zpeer
サンアイビス株式会社	和広薬品株式会社
アローメディカル株式会社	株式会社沖明
同和化学株式会社	中北薬品株式会社

弊社ホームページからもご注文いただけます。

詳しくは <http://www.gakusosha.com> をご覧ください。

注文書に必要事項をご記入の上、弊社代理店および取扱い書店にお渡しください。FAXでの直接注文も受け付けております。



株式会社 **学窓社** 〒113-0024 東京都文京区西片2-16-28
TEL 03-3818-8701 <http://www.gakusosha.com>

特約店名

この目録の定価は2024年4月現在のものです。
定価は変更になることがあります。