

# 手首・指輪サイズご確認用紙製メジャー

ご自身の手首サイズや、指輪の号数をご確認頂けるメジャーになります。印刷をしてご利用下さい。

## 印刷の設定

プリンターの設定では、**倍率等を変えず等倍のままA4用紙に印刷して下さい。**

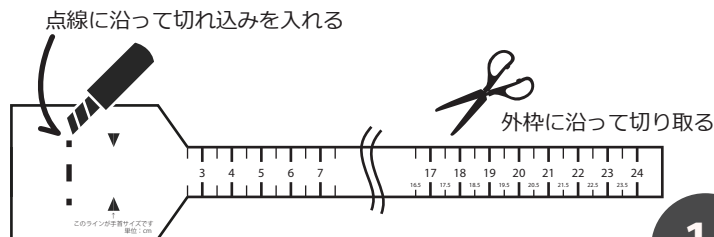
**正しいサイズで印刷されているかご確認下さい。**

お持ちの硬貨を右の図の上に載せて、サイズが同じであれば正しく印刷されています。

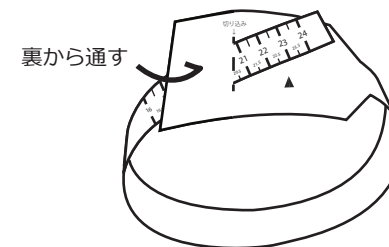


## 使い方

外枠の線に沿って切り取り、点線部に切り込みを入れます。



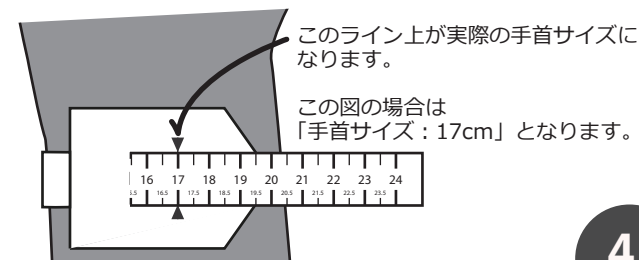
輪の形状になるように、切れ込みの裏から先端を通します。



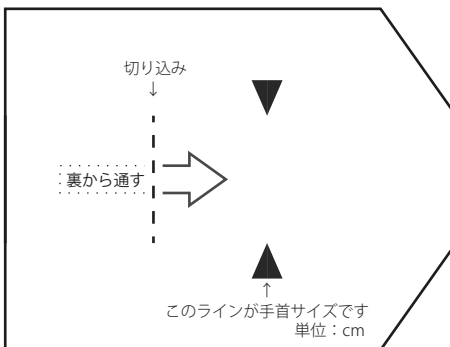
輪に手を通し、装着する位置で輪を締めていきます。



きつくない程度に締めたら、サイズを確認して下さい。



## 手首用



## 指輪用

