

Exidéa! Deux 保修卡

本保修卡针对自购买日起至下述期间内发生故障时, 按照下列描述的内容予以免费维修。对于要求填写个人信息的目的, 请参考保修卡的下方记载。

型号		
产品编号		
保修期 购买主机日起一年		
购买日	年 月 日	
客户信息	邮编	
	地址	
	姓名	
	电话号码	
购入店		

【免费维修规定】

- 1) 在按照说明书和主机上的标签指示进行规范操作使用,但在保修期内却发生故障时,可根据本保修卡中记录的内容,进行免费维修。
 - 申请免费维修时,请向购入店出示本保修卡。如果是邮寄至我司客服处,运费则由客户自己负担。
 - 如果不向产品的原购入店申请维修,请咨询我司客服。
- 2) 搬家后的产品修理方法,请联系产品的原购入店或请咨询我司客服。
- 3) 由他人赠送本产品,导致无法在本保修卡上填写的购入店办理免费维修时,请咨询我司客服。
- 4) 即使是在保修期内,如果出现下述情况时,则为有偿服务。
 - 错误的使用以及不当的修理、改造而产生的故障及损伤
 - 购买产品后,因保管地的移动、运输、跌落等原因造成的故障及损伤
 - 火灾、地震、水灾、打雷及其它天灾地祸、异常电压、使用指定外的电源(电压、电频)等原因而产生的故障及损伤
 - 因车辆、船舶搭载等而产生的故障及损伤
 - 非作为一般家庭使用(例如作为商用等)时的故障及损伤
 - 没有出示本卡时
 - 本卡中未填写购入日期及购入店、姓名、或是文字有涂改时
- 5) 消耗品的更换为有偿服务。
- 6) 本卡仅限于日本国内有效。
- 7) 本卡一旦丢失,不会补发, 请妥善保管。
 - 对于客户个人信息的处理
 - *对于客户填写的个人信息(保修卡副本),在保修期内免费维修及安全检查时可能会用到,请知悉。
 - *在本卡中明示的期间内,根据条件,凭本保修书承诺免费维修。发行本保修卡的保修责任人及除此以外的企业不拥有对客户在法律上的权利限制。对于过了保修期的产品维修,如有疑问,请咨询购入店或者我司客服。
 - *过了保修期后的售后服务, 请参考说明书的「保修」内容。

Hasluxe Co., Ltd.

ZIP:106-0032

29F ARK HISSL SENGOKUYAMA MORI TOWER, 1-9-10, Roppongi, Minato-ku, Tokyo, Japan

TEL:+81-3-6206-6188

FAX:+81-3-6206-6289

<https://www.exideal.jp>

说明书/保修卡

附保修卡

Exidéa!

Deux

封面

P.1-P.2

P.3

P.4

P.5

P.6

P.7

P.8

P.9

P.10

安全须知

包装内容与各部位名称/按键名称

产品特点

美容模式/自选搭配模式

美容模式×组合功能表/

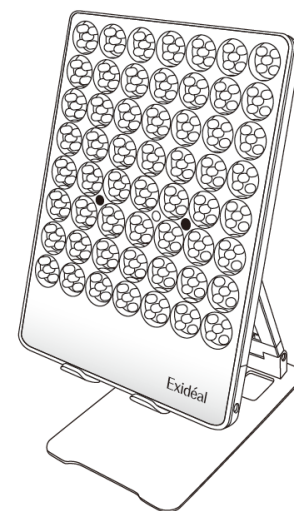
温度感应功能/距离感应功能

使用准备/操作顺序

Q&A

故障处理

保修/产品参数





衷心感谢您购买我司产品Exidéa! Deux, 请仔细阅读说明书后再对产品进行使用。在说明书后附有产品保修卡, 请妥善保管。


Hasluxe Co., Ltd.

使用前，请务必阅读安全须知，在理解的基础上安全正确使用。
■此注意事项是为了避免产品的使用者和其他人受伤，请正确操作使用本产品。
■注意事项按照下述区分


注意事项分类


 **危险** 表示若不遵守该项操作指示极有可能会造成人员死亡或重伤。





 **警告** 表示若不遵守该项操作指示可能会造成人员死亡或重伤。

 **注意** 表示若不遵守该项操作指示可能会造成人员受伤或者产品损坏。

图标释意

 符号表示禁止行为

 符号表示要按照指示内容执行的行为

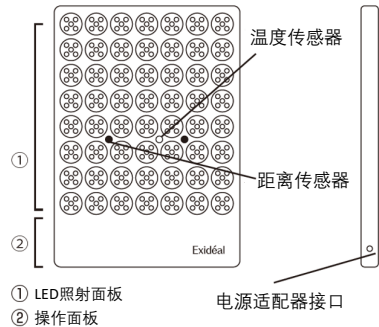
 危险		
对于使用起搏器、心电图扫描仪等电子仪器客户，有可能会造成医疗电子设备无法正常运行，所以请不要使用。		
 警告		
	使用本产品时，无论是否需要佩戴护目镜的程序，照射时都请闭上眼睛。 请勿使用普通墨镜代替Exidéal专用护目镜。使用本产品时，请勿直视LED灯。	
 禁止	请勿将本产品用于脸部或身体美肤目的以外的用途，或使用已损坏的本产品。如对肌肤及身体情况感到不安，请在使用前咨询医生。	
	如存在以下皮肤问题或属于该类肌肤时请勿使用。以免造成肌肤问题恶化。 ·光过敏症 ·患有皮肤病或皮肤相关旧疾的人群 ·皮肤炎（特应性皮炎、接触性皮炎、过度晒伤等） ·金属过敏 ·因粉刺、暗疮等原因化脓部位 ·湿疹、肿胀、疣（病毒性等） ·紫斑 ·黑皮症	患有下述疾病的人群请勿使用。 以免造成意外事故，或造成肌肤及身体问题。 ·急性疾病 ·血液疾病（出血性疾病、血友病等） ·因血压异常正在接受治疗或后期跟进的人群 ·发热性疾病 ·恶性肿瘤 ·传染病（感染性疾病） ·面部神经障碍 ·因交通事故等导致头部或眼部后遗症
	请勿将本产品用于下述皮肤或部位，以免造成意外事故，或肌肤及身体问题。 ·敏感肌 ·伤口	下述人群请勿使用。 以免造成意外事故，或造成肌肤及身体问题。 ·会因闪光导致癫痫发作的人群 ·过敏体质 ·长期使用黄体激素药剂或存在肝功能障碍，导致毛细血管扩张的人群 ·处于生理期的人群 ·怀孕、产后1个月及哺乳中的人群 ·饮酒后或正在服用药物（尤其是诱发睡眠的药物）的人群 ·疲劳感强烈、身体不适以及需要静养的人群 ·体温在38℃以上（发烧）的人群
	请务必使用交流100-240V的插座。此外，请务必使用本产品专用电源适配器。以免导致火灾、触电、故障。	
	电线或专用电源适配器存在损伤或异常发热的情况，或插入插座出现松动时请勿使用。以免发生火灾、触电、短路或烧伤。	
	请勿损伤、损坏、加工、强行弯曲、拉伸、扭曲电线或使其承压重物。以免发生火灾、触电、短路或烧伤。	
	使用前请取下耳环、项链等贵重金属物品。以免造成事故或故障。	

<div>警告</div>	
<div>禁止</div>	请勿将本产品放置在浴室或潮湿处，或将其放置在容易溅水处（洗脸台上等）。以免导致火灾或触电。
	请勿投入火中，或在加热、高温状态下使用、放置。以免发生过热、起火或破裂。
	请勿在易燃物品（酒精、信那水、挥发油、去光水、喷雾剂等）附近使用。以免造成火灾、触电、受伤。
<div>拔除电源</div>	以下情况下请停止使用并切断电源，从插座上拔下专用电源适配器。以免因火灾或异常输出导致烧伤 ●本产品冒烟 ●本产品异常发热 ●本产品发出异响 ●本产品散发异味 等
<div>严禁拆卸</div>	除我司指定的维修技术人员外，切勿擅自进行改造、拆卸或维修。以免起火或异常运行导致受伤。
<div>严禁淋水</div>	请勿浸泡在水中。以免造成触电或短路。
<div>严守</div>	不使用时请务必关闭电源并从插座上拔下专用电源适配器。以免因绝缘老化导致触电、短路、起火。
	请勿用湿手插拔电源适配器。以免造成触电或短路。
	本产品包含极强红外线照射脉冲程序，可能造成电视或空调等使用红外线的遥控设备无法正常运作。万一出现操作异常或无法使用遥控器的情况，请关闭本产品电源。
	请放置在儿童无法触及之处保管。以免造成事故或故障。
	请勿让宠物或年幼儿童使用本产品，或使用本产品玩耍。以免导致事故或受伤。
	首次使用或肌肤敏感的人群请缩短使用时间，并在使用时注意肌肤状况。以免造成事故或故障。
	使用时间或使用频率请以使用说明书为准。以免造成事故或故障。
	感到疼痛或不适时请停止使用。以免造成事故或故障。
<div>注意</div>	
<div>禁止</div>	在进行脱毛或刮毛处理的当天，请勿在同部位使用本产品。以免造成肿胀或发红。
<div>严守</div>	调整专用支架的高度及角度时，请将美容仪主机取下后进行。请用手压住底座。
	请放置平稳后使用本产品。请勿放于不稳定处使用。以免造成事故。
	专用支架零件松动情况下请勿继续使用。以免造成事故。零件松动时，请使用附带的六角扳手自行调整。
	专用支架请勿用于放置本产品以外的其他用途。以免造成事故或故障。
	请勿摔落、抛掷本产品，或让其受到强烈冲击。以免造成事故或故障。
	请勿在本产品上方放置物品。
	拔除专用电源适配器时，切勿拉扯电线，请务必手持适配器插头将其拔出。
	请勿保管在如下场所。 ●阳光直射场所 ●高湿度场所 ●多粉尘场所 ●有着火危险的场所 ●暴露于风雨中的场所 ●高温或零下的场所 ●会产生化学药品、气体的场所 ●振动剧烈的场所
请勿使用酒精、信那水、挥发油、碱性洗剂、漂白剂中、性洗涤剂或药品或杀菌、消毒剂擦拭。以免造成变形、变色、开裂等故障或破损。	

※请将本说明书放在易拿到的地方保管。
※因错误的使用方法、保管方法而造成的故障，即使是在保修期内，也不属免费维修范围，属有偿维修。

包装内容与各部位名称

● 主机



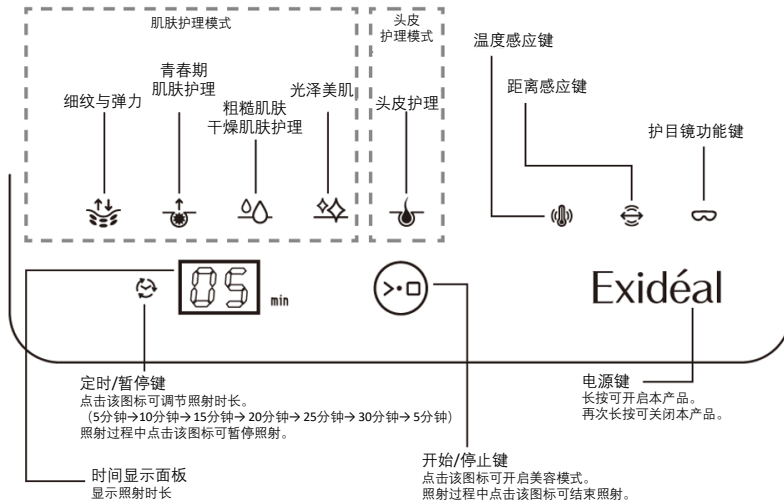
● 配件



● 按键名称

美容模式键
点击各图标可选择对应美容模式

组合功能键
点击各图标可选择对应组合功能



※正在选择中的按键图标会亮起绿色指示灯。
※佩戴护目镜时请按护目镜功能键。会亮起绿色指示灯。

产品特点

--美观、自由、高效--

由LED美容仪鼻祖开发的新时代个护美容仪。
独家程序组合的特定光（波长），形成对应各种肌肤烦恼的护理模式。
根据当天测量的肌肤状态，开启最合适的肌肤护理。

1 高亮度高输出LED和独家配置设计

使用经过严选的高亮度LED，4波长280颗。
经过计算的LED配置和环形光学设计减少阴影面积，让鼻翼和肌肤凹凸部位都能够均匀照射，在家就能享受院线的美容护理。

2 独家的LED程序

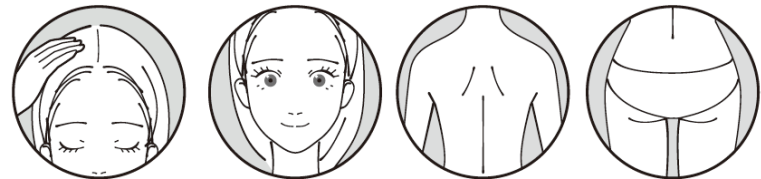
为了肌肤烦恼而选择的特定光（波长），组合成独家程序。红·黄·蓝·近红外线合成的程序实现高效的美容护理。

3 自选搭配模式

可以用4种肌肤护理模式，组合成只属于你的护肤程序。无需来回切换，一次就能享受需要的护理模式。

4 全身美容

不仅面部，全身肌肤都可美容。搭载头皮护理模式，呵护头皮肌肤烦恼。



5 温度感应功能和距离感应功能

搭载测量肌肤温度和照射距离的感应器，自动调节LED的输出以及模式，为你提供最适合今天的美容护理。
※只适用于肌肤护理模式















6 支架支持调整高度与角度

可自由调整高度与角度。2个转轴实现更细节的调整。
请在喜欢的地方以舒适的姿势，开启照射护肤。

美容模式

- 定制闪耀美肌 -

戴护目镜
不戴护目镜






模式		护理目的	推荐时长
肌肤护理模式	 <p>细纹与弹力</p>	弹力不足、细纹丛生——应该根据自己的年龄护理了。如果收到肌肤发出的这种信号，建议采取这套年龄肌模式，精心护理，寻回您弹力十足的肌肤。	 5分钟  10分钟
	 <p>青春期肌肤护理</p>	不规律的生活节奏及饮食习惯所造成的反反复复的肌肤问题，推荐使用此模式，再现柔滑美肌。	 5分钟  10分钟
	 <p>粗糙肌肤干燥肌肤护理</p>	一年四季都比较在意的肌肤粗糙、干燥问题及因空调、不规律生活而摇摆不定的肌肤状态都可以使用此模式来缓和。	 5分钟  10分钟
	 <p>光泽美肌</p>	即使做好了万般对策，紫外线依然无处不在。被阳光晒黑的肌肤问题修护请使用此程序，重回光泽透亮。	 5分钟  10分钟
头皮护理模式	 <p>头皮护理</p>	保持头皮、毛发健康，对抗年龄增长出现的问题，对应因染色以及受紫外线侵害的头皮问题。	 10分钟

※头皮护理与肌肤护理模式不可并用。
 ※选择头皮护理模式时按肌肤护理模式按键会发出出错提示音。
 ※无论是否佩戴护目镜，都请闭眼照射。

自选搭配模式

自选搭配模式可从肌肤护理模式（细纹与弹力/青春期肌肤护理/粗糙肌肤・干燥肌肤护理/光泽美肌）中自由选择。无法选择头皮护理模式。
 在设定照射时长内，模式自动切换，平均照射。

美容模式×组合功能表

	组合功能		
	 温度感应功能	 距离感应功能	 护目镜功能
肌肤护理模式 	×	×	×
	○	○	○
	×	○	×
	×	×	○
头皮护理模式 	×	○	○
	×	×	×

※选择温度感应功能时，距离感应功能与护目镜功能自动开启。
 ※在按无法并用的按键时，将发出出错提示音。
 ※选择头皮护理模式时，无法使用组合功能。

温度感应功能

测量肌肤温度，根据肌肤温度自动调整LED输出。随肌应变。

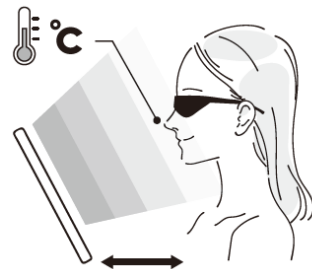
- ・温度感应功能的测量范围在距离照射面10~20cm内。
 - ・根据测量结果，自动调整LED输出。
 - ・温度测量结束后，温度感应功能键会维持点闪直到照射结束。
- ※使用温度感应功能时，距离感应功能和护目镜功能自动开启。
 请佩戴护目镜，闭眼使用。

距离感应功能

测量照射距离，根据距离自动调整LED输出。远近随心。

- ・距离感应功能将随照射开始同时运作。
 - ・推荐照射距离为10~40cm。
 - ・根据测量结果，自动调整LED输出。
- 约10~20cm 弱
 约21~30cm 中
 约31~40cm 强

※当距离在40cm以上时，为确保安全LED输出将调整为弱档。
 ※测量结果因照射部位、角度以及反射率有所变动。



使用准备

使用频率	可以每天使用。 戴护目镜5分钟，不戴护目镜10分钟为推荐照射时长。
使用状态	卸妆洁面后，请用基础护肤品做好保湿。 请根据自身肌肤状态使用。 *使用时有任何不适，请停止使用并咨询医生。
专用支架	在调整专用支架的高度和角度时，请将美容仪主机取下后进行。请用手压住底座。 请放置平稳后使用本产品。请勿放于不稳定处使用。以免造成事故。
饰品	耳环等面部周围的饰品请摘除后使用。

操作顺序

①开启电源

→主机连上专用电源适配器，长按电源按键开启电源。

②选择模式

→请选择模式。

用自选搭配模式时，请选择所有想要照射的模式。

※自选搭配模式可从肌肤护理模式（细纹与弹力/青春期肌肤护理/粗糙肌肤·干燥肌肤护理/光泽美肌）中自由选择。无法选择头皮护理模式。

※在选择头皮护理模式时想要切换肌肤护理模式，请先解除头皮护理模式。

③选择组合功能

→请按温度感应键、距离感应键、护目镜功能键选择各功能开关。

※正在选择中的按键图标会亮起绿色指示灯。

※选择温度感应功能时，距离感应功能与护目镜功能自动开启。单独选择距离感应功能和护目镜功能时，请按温度感应键解除后再选择。

④设定照射时长

→请按定时/暂停键选择照射时长。（5分钟/10分钟/15分钟/20分钟/25分钟/30分钟）

⑤开始照射

→按开始/停止键开始照射。

※开启护目镜功能键时请戴上护目镜。

将在3秒倒计时后开始照射。

※无论是否佩戴护目镜，都请闭眼照射。

※照射结束后，会有提示音通知照射结束。

※在照射中按定时/暂停键可暂停照射。继续照射请再按定时/暂停键。

※在照射中，长按电源键可结束照射。

※10分钟无操作时，电源自动关闭。

Q&A

	常见问题	回答
Q1	对眼睛有影响吗？	不会对视力有直接影响。短时间内目视强光后再看周围可能会产生暂时的昏暗感，在开启护目镜功能时请务必佩戴护目镜。无论是否开启护目镜功能，都请闭眼照射。
Q2	可以全身照射吗？	可以。除面部之外的全身都可以进行护理。
Q3	起痘时可以照射吗？	炎症严重时请勿使用。等炎症好转后，根据自身肌肤状态使用。
Q4	使用时会有刺痛感吗？	本产品为非接触型美容仪，没有电流刺激，请放心使用。
Q5	晒伤后可以使用吗？	晒伤是由于紫外线造成的肌肤烫伤，请停用几天。在洗脸后无刺痛紧绷感，以及其他不适症状后再恢复使用。
Q6	使用时间有限制吗？	即使一次长时间使用也没有问题，但更推荐每天都坚持使用。推荐照射时长请参考模式说明（P5）。
Q7	可以在海外使用吗？	产品对应100V-240V电压。请确认使用所在地的电压和适配器形状，无需变压器。
Q8	使用后怎么维护？	照射面板、操作面板有脏污时，请用柔软的布擦拭清洁。酒精、信那水、去光水等可能会造成变形、故障，请勿使用。
Q9	可以单独购买配件吗？	可以。请在购买店铺或者官方网站购买。

故障处理

症状	原因	处理方法
无法开启电源。	没有连接专用电源适配器。	请确认专用电源适配器与机身插口是否紧密连接。
LED灯不亮。 部分LED不亮。	内部故障。	请再接电源重启机器。如果问题得不到解决，请停止使用并联系我司客服。
	近红外线光是不可见光，在照射过程中也是肉眼不可见的。	
	使用其他适配器。	请使用专用电源适配器。
电视、空调、灯具遥控器不能正常使用。	本产品红外线影响了电视、空调、灯具遥控器受光部。	请改变照射方向，不要正对电视、空调、灯具。
显示【E1】	长时间使用让内部温度升高。	请关闭电源，等一个小时后再使用。
显示【E2】	长时间由于日照或暖气设备影响，主机温度升高。	主机温度升高时，请拔除专用电源适配器，在阴凉处放置到温度降低后再使用。

注意

出现上述之外的异常情况时，请联系我司客服。

保修

■关于保修卡

保修卡在产品附带说明书底面。请务必填写购入店、购入日期等事项，并妥善保管。请仔细阅读保修卡内容。

■保修期

自购买日起一年。

■办理维修

在申请前，请再次确认说明书内容，若有异常，请拔除电源适配器联系购入店或者我司客服。

※维修邮寄费用由客户承担，维修后返寄费用由我司承担。望知悉。

●保修期内

根据保修卡内容进行维修。请将保修卡一同送至购入店或我司服务处。

●保修期外

对于维修后可恢复使用功能的产品，我司提供有偿维修服务，请咨询购入店或我司客服。

■有关售后的疑问

请咨询我司客服。

产品参数

MADE IN JAPAN

产品尺寸	高：约273mm 宽：约195mm 厚：约17mm	LED输出功率	17W（最大）
主机重量	约620g	额定消费电力	20W（最大）
供电方式	专用电源适配器	待机消费电力	1W以下
额定电压	AC100V-240V 50/60Hz 1A（最大）	额定输入	DC24V 1A

※本产品属于美容仪，不具备医疗器械的功效及功能。

Haslux Co., Ltd.

●Beauty Business Division

ZIP:106-0032

29F ARK HILLS SENGOKUYAMA MORI TOWER, 1-9-10, Roppongi, Minato-ku, Tokyo, Japan

TEL:+81-3-6206-6188 FAX:+81-3-6206-6289

●Osaka Merchandise Center

ZIP:566-0055

2-2-6 Sinzaikae, Settu-city, Osaka Fu

TEL:81-6-6827-0307 FAX:81-6-6827-0304