



ブライズボックス

# brizebox



戸建住宅用・宅配ボックス



デザイン性と機能性を兼ね備えたシンプルでスマートな宅配ボックス

# brizebox

Brizebox は、英国発・アメリカやカナダでも人気の戸建住宅用・宅配ボックスです。必要十分な機能のみを搭載した設計は、全ての人に使いやすく、難しい取り扱いは一切ありません。また、今までの宅配ボックスには無かったスマートなデザインを持ち、そこに個性的なカラーを纏っています。従来の「金庫」のようなイメージとはまるで違う、住宅を彩るひとつのアクセサリーとしての魅力を持ち合わせています。

## 選べるカラーバリエーション 全 8 色

「ショコラ」「ダークグリーン」「ボルドー」は、BOWCS 特注カラーです。



## 仕様・価格



### Standard

外形サイズ：W390・H575・D313mm  
内容量（小包最大寸法）：W320・H180・D220mm  
受け取り可能重量：20kg まで  
材質：スチール製  
（溶融亜鉛メッキ鋼板パウダーコーティング仕上げ）  
重量：14.0kg  
標準価格：¥45,000（税別）

### Large

外形サイズ：W500・H850・D313mm  
内容量（小包最大寸法）：W410・H310・D220mm  
受け取り可能重量：20kg まで  
材質：スチール製  
（溶融亜鉛メッキ鋼板パウダーコーティング仕上げ）  
重量：24.0kg  
標準価格：¥54,000（税別）

### Pole（オプション）カラー：アイボリー・ブラック

外形サイズ：50 角 L=1135mm  
材質：スチール製  
（溶融亜鉛メッキ鋼板パウダーコーティング仕上げ）  
重量：2.0kg  
標準価格：¥8,000（税別）

### Ex-Large

外形サイズ：W600・H1150・D455mm  
内容量（小包最大寸法）：W520・H320・D390mm  
受け取り可能重量：20kg まで  
材質：スチール製  
（溶融亜鉛メッキ鋼板パウダーコーティング仕上げ）  
重量：43.0kg  
標準価格：¥69,500（税別）

※ Brizebox は輸入品のため必ず納期のご確認をお願いいたします。

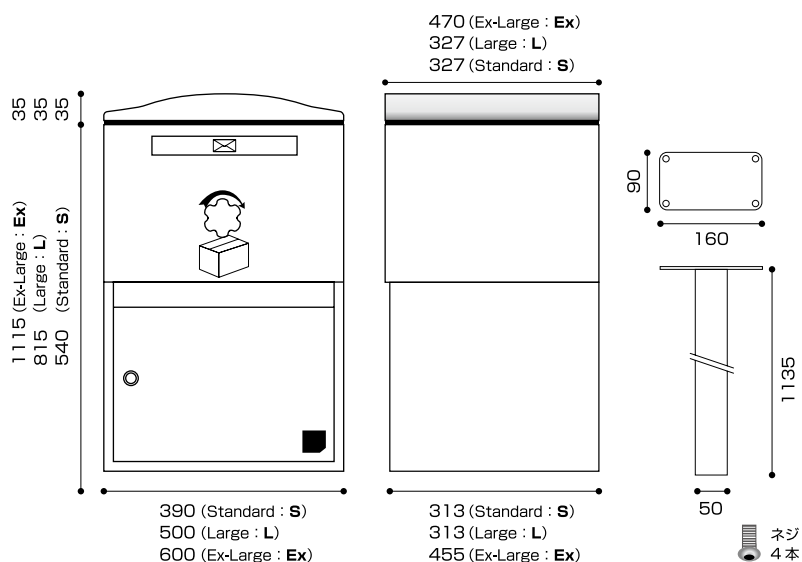
※ お客様のご都合により航空便等の通常輸入とは異なる手段を使用した場合、別途諸経費のご負担をお願いする場合があります。

## 設置イメージ



単位：mm

## 姿図



## 施工方法

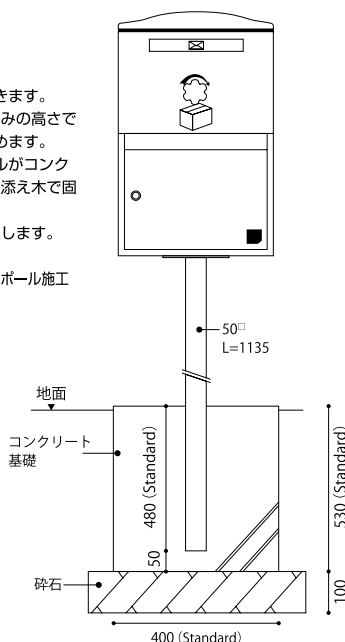
(S : Standard) (L : Large) (Ex : Ex-Large)

### ポール施工

S L X Ex X

1. 基礎穴を掘り、砕石を敷きます。
2. 取り出し口の位置をお好みの高さで決めて、ポール位置を決めます。
3. 水平垂直を調整し、ポールがコンクリートで固定されるまで添え木で固定します。
4. 付属のネジで本体を固定します。

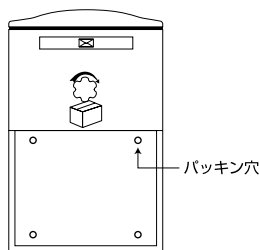
※ Large および Ex-Large はポール施工できません。



### 壁掛け施工

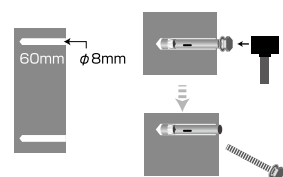
S L O Ex X

壁掛け施工の場合は、本体背面のバックン(4箇所)を取り外して使用します。施工希望の位置にマーカーで印をつけておきます。



#### RC壁・ブロック塀に取り付ける場合

●据え置き施工と同様にドリル径 8mm で、深さ 60mm の下穴を開けます。アンカーボルトを差し込んで、ハンマーで打ち込みます。(ナットをつけた状態で埋め込み、ハンマーで打ち込みます。埋めた後に、ナットを抜いておきます)



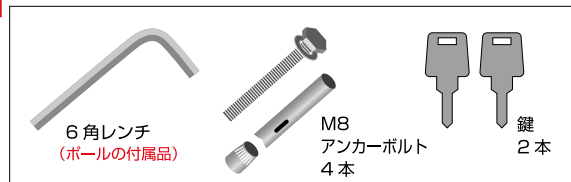
※ブロック目地部にはアンカーを打ち込まないでください。強度不足で落下する恐れがあります。

#### 窯業系サイディング壁に取り付ける場合

●サイディングの厚みに応じて市販のボードプラグ(パラシュートアンカー)を使用してください。

※金属系サイディング壁には取り付けないでください。

## 付属部品



## 印鑑ホルダー (付属品)



収納 Box 上部、宅配業者がよく見える位置にマグネットを取り付け、印鑑ホルダーをかけてお使いください。

## 据え置き施工

S L O Ex X

### 1. 設置場所を確認する

- コンクリート土間またはコンクリートブロック上に設置してください。
- 設置場所が砂利や土砂など、基礎以外の場合は、コンクリート打ち込み土間仕上げ。(厚み 100mm)を行ってください。

### 2. 仮置き

Brizebox 本体を仮置きしてアンカーボルトの位置を決めます。

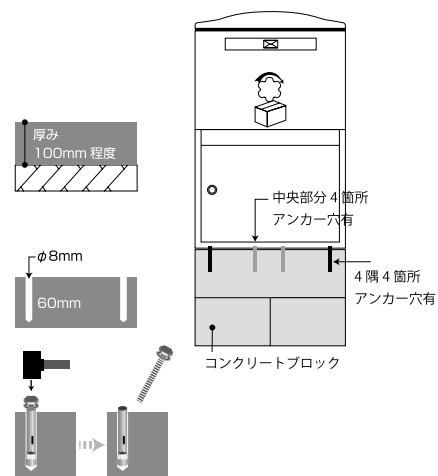
### 3. アンカーボルト埋め込み用の下穴を開ける

ドリル径 8mm で、深さ 60mm の下穴を開けます。

### 4. アンカーボルトを取り付る

アンカーボルトを差し込んで、ハンマーで打ち込みます。(ナットをつけた状態で埋め込み、ハンマーで打ち込みます。埋めた後に、ナットを抜いておきます。)

### 5. 水平・垂直を調整しながら、ナットで固定します。



## ＜設置上のご注意＞

- 本商品は戸建住宅用の宅配ボックスです。
- 宅配業者の方が目につきやすい場所を選んで設置してください。
- 本体にリシンなどの塗料がかからないようにしてください。
- 本体は溶融亜鉛メッキ鋼板にパウダーコーティングを施してあるので、劣化しづらい仕上げになっていますが、硬いものでこすったり傷をつけたりしないようにしてください。
- 本体を酸類で洗わないでください。サビの原因となります。

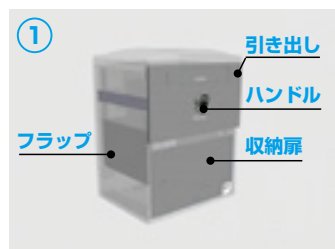
## ＜施工上の注意＞

- 施工後ネジの締め具合をもう一度点検してください。
- Large や Ex-Large など重量物の運搬取り付け作業は 2 人以上で行ってください。
- 通行の妨げになる場所、危険な高さ及び極端に高いところや低いところには設置しないでください。
- 製品本体下部に頭が当たるような場所や高さに設置しないでください。



## Brizebox の使い方 ②～⑤ 宅配業者 ⑥～⑧ 本品ご利用者様

宅配ボックスの機能は至ってシンプルです。引き出し口の底はフラップ式になっており、ハンドルを回すとフラップが引き上がった状態で引き出しが開くようになります。荷物を引き出しの中に置いて閉めると、フラップが元の開いた状態に戻り、荷物は下に落ちます。再び開けても荷物は引き出し部分にはないので、鍵で下の収納扉を開けない限り、入れた荷物を取り出すことはできません。



引き出しを開ける前は、フラップは開いた状態で、郵便物などはそのまま収納部分に収まります。



ハンドルを回すとフラップが引き上がり、引き出しが開きます。(中の印鑑で伝票に押印します)



荷物を入れゆくりと閉めます。



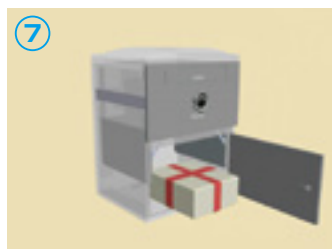
引き出しを閉めるとフラップが元の開いた状態に戻り、荷物は下に落ちます。



内容量を超えた場合は、フラップが上がらなくなり再度引き出しを開けることはできません。



鍵で収納扉を開けない限り、入れた荷物を取り出すことはできません。



鍵で収納扉を開け、荷物を取り出します。



収納扉を閉じ、鍵をかけます。

### ソフトドロップシステム

Brizebox の底には 15mm の厚さの衝撃吸収マットが貼ってあり、荷物が下の収納部分に落ちるときの衝撃を和らげます。さらに Ex-Large には壊れやすいものなどを受け取る時のために、底にスプリングが付いていて浮上した状態を保つソフトドロップシステムを搭載しています。

### 安全に正しくご使用いただくために必ずお読みください。



**警告：間違った使い方をした場合、人が死亡、または重傷を負う可能性が考えられる内容を表示しています。**

**<子供だけで触らない>**

・お子様だけでの使用や、製品で遊んだりすることは絶対にやめてください。宅配ボックスのなかに閉じ込められると大変危険です。

**<宅配物以外をいれない>**

・いたずらをして、危険物や生き物（動物）などを入れないでください。人間に被害を及ぼすことがあります。



**注意：間違った使い方をした場合、人が損害を負うことや物的被害が起きる可能性が考えられる内容を表示しています。**

**<鍵を紛失しないでください>**

・鍵は大切に保管してください。鍵を紛失すると、宅配ボックス内の荷物が取り出せなくなります。



**宅配業者へのご案内（注意点）：宅配ボックスを設置した際は、事前に宅配業者へ連絡するか、確認してください。**

・宅配業者によって、配達方法の備考欄に「宅配ボックス設置」と記入する箇所があります。

・WEB 販社からの配達の際も、住所欄に「不在時、宅配ボックスへの投函希望」と記入すれば対応して頂ける場合があります。

・宅配ボックス内に認印が無い場合、宅配業者の受領が出来ない為預け入れせずに持ち帰る場合があります。付属のマグネットフック、または適切な方法で宅配ボックス内のわかりやすい位置へ設置してください。

・あらゆる場面を想定して宅配ボックスを設置していたとしても、宅配業者が預け入れせずに持ち帰る場合があります。その際は、誠に申し訳ありませんが、宅配業者へご連絡、ご確認下さい。

### 本製品の保証及び免責事項内容

**保証期間：**お買い上げ日より 1 年間

**保証内容：**保証期間中に正常な使用状態において、万一製造上に起因する故障が生じた場合には、当社にて代品対応致します。

本製品は通常の宅配受取を目的としております。現金、有価証券、重要書類、宝石、貴金属等の保管には適しません。いかなる配達物、内容物であっても、本製品の故障の有無にかかわらず盗難あるいは紛失、損傷、汚染した場合、当社はその責任を負わないものとします。

次のような場合は保証期間中でも保証対象外となります。

- (1) 住宅用途以外で使用した場合の故障・損傷
- (2) ユーザーが適切な使用、維持管理を行わなかったことに起因する故障・損傷
- (3) 当社が定める施工説明書等に基づかない施工、専門業者以外による分解等に起因する故障・損傷
- (4) 建築躯体の変形など住宅部品本体以外の不具合に起因する当該住宅部品の不具合、塗装の色あせ等の経年変化または使用に伴う摩擦等により生じる外観の現象
- (5) 海岸付近、温泉地、融雪材を使用する地域などにおける腐食性の空気環境に起因する故障・損傷
- (6) ねずみ、昆虫等の動物の行為に起因する故障・損傷
- (7) 火災・爆発等事故、落雷、地震、噴火・洪水・津波等天変地異または戦争・暴動破壊行為による故障・損傷

印刷の都合で実物と若干色が異なる場合があります。予めご了承ください。



**ボウクス 株式会社**

企画室 : 〒211-0025 神奈川県川崎市中原区木月 4-28-3 3F

Tel/044-431-5052 Fax/044-431-5053

URL <http://www.bowcs.co.jp>

Mail [info@bowcs.co.jp](mailto:info@bowcs.co.jp)

2017-9/300/900 Gra