ナミダスーL （NAMIDAS-L） 取扱説明書

［ 機能 ］　パチスロの外部集中端子板出力信号により、リアルタイムにデータを表示する装置です。

［ 特徴 ］　表示項目・・・・出玉率・差枚数・合成確立・IN・OUT・BB確立・RB確立　etc

バックアップ・・電源を切ってもデータは消えません。電源投入時、即座に再表示します。

簡単接続・・・・パチスロの外部集中端子板に接続するだけです。

［ 本体 ］　集中端子板コネクタ

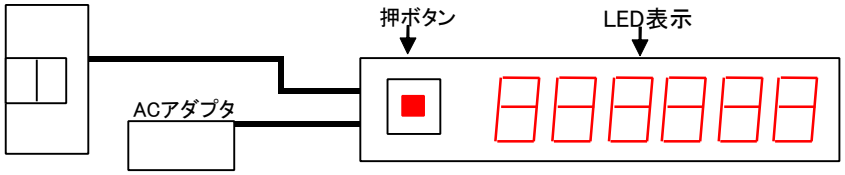

［ 本装置の電源OFF時の注意事項 ］

※必ず1ゲームを消費してから電源を切ってください。

（スロットのリール回転中に電源を切るとデータに誤差が生じます。）

※必ずボーナス終了時は一般ゲームを1ゲーム終了してから電源を切ってください。

（ボーナス終了時に切ってしまうとボーナス間隔や回数に誤差が生じます）

※5号機の集中端子板Ⅵ型について

（5号機の集中端子板Ⅵ型の場合は、信号出力ピン番号がメーカー・機種によって異なり多種ありますので
当方では、ご用意・サポートできません。ご自身で変換ケーブルをご用意ください。
本装置は、標準仕様 1番ピン IN・2番ピン OUT・3番ピン REG・4番ピン BIG・6番ピン コモン です。）

［ データのクリア方法 ］

※　押ボタンを10秒以上押し続けます。LED画面に「-------」と表示したら、押ボタンを離します。

［ 操作 ］　1回押す毎に以下の順序で表示がループします。

表示	機能	単位
G	一般ゲームの総ゲーム数。ボーナス中は含みません。　最大15360ゲーム	ゲーム
H	最後のボーナスからのゲーム数。ボーナス終了時にクリアされます。	ゲーム
b	総BIG数　最大999	回数
r	総REG数　最大999	回数
I	総投入枚数	枚数
o	総払出枚数	枚数
-I -r	総差枚数（OUT-IN）　-I （+）　-r （-）	枚数
P	総出玉率（OUT÷IN×100）　最大999.99%を表示	%
3	ボーナス合算確立（TG÷（BIG+REG）×100）　最大1/999.99を表示	
3	BIG確立（TG÷BIG×100）　最大1/999.99を表示	
3	REG確立（TG÷REG×100）　最大1/999.99を表示	

小数点以下第3位切り捨て

ご注意

※BIG中・REG中・一般ゲーム進行中に「ナミダス」とパチスロ機本体の電源を切らないでください。

「ナミダス」は、集中端子板のリレーのみを頼りに集計を行っておりますので、BIG・REGを完全に終了してから
「ナミダス」とパチスロ機の電源を切ってください。
一般ゲームも必ず1ゲームを消化してから電源を切ってください。途中で切断した場合は取得データに誤差が生じます。

※一部のパチスロでは正常に作動しない事があります。

集中端子板の信号は、規格で決まっておりますが、一部の機種では規格を守っていない物も有ります。
特にパチスロ実機改造やROM改造された物についてはご注意ください。

※5号機の集中端子板Ⅵ型について

5号機の集中端子板Ⅵ型の場合は、ピン配列の組合せが機種により異なり多数ありますので、
当方では、ご用意・サポートできません。ご自身で変換ケーブルをご用意ください。
本装置は、標準仕様 1番ピン IN・2番ピン OUT・3番ピン REG・4番ピン BIG・6番ピン コモン です。）
標準仕様の5号機も多く存在します。

［ 集中端子板への接続 ］

※実機内部の集中端子板の位置を確認してください。通常は、リール右奥か右側面に設置されております。

A　通常型式の場合（ほとんどの機種は8ピンです。）

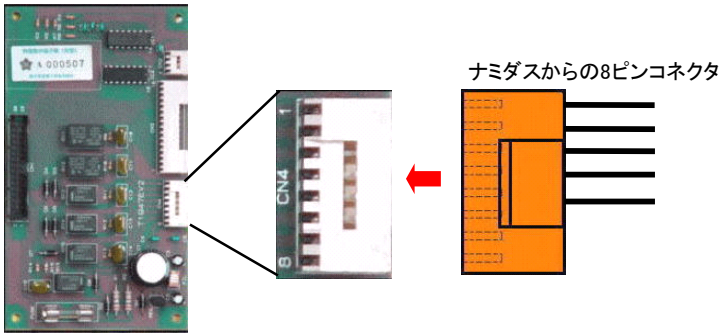

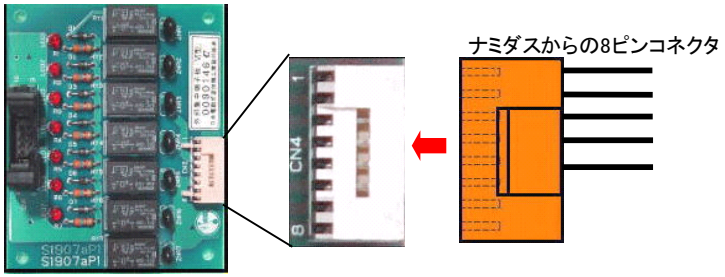

B　特殊型式6ピンの場合、NET等はセンターロックを折って1番ピンを合せて挿入してください。



ご不明な点などございましたら
お気軽にご連絡下さい。

Energy Pachinko & Slot

TEL:0263-31-3904
担当：090-3142-5360
mail：info@energy777.co.jp