



GRAB BAR KIT 取扱説明書

EJ841-K96-A1/B1

適合車種：PCX / PCX150

このたびは本商品をお買い上げいただき、有難うございます。
正しく取り扱いいただき、末永くご愛用いただけますようお願い申し上げます。
また本書は大切に保管してください。

安全上の注意事項

作業に始める前に本書を必ず熟読いただき、記載事項を厳守して作業を行ってください。



警告

※パッケージ、取扱説明書の注意事項や内容が無視してご使用し、重大な事故や損害が発生した場合でも弊社は賠償等の責は一切負いかねます。

- ・本商品は、タンデム時に身体の安定を補助するための部品になります。グラブバーやバックレストに過度な重量がかかるような負荷をかけないでください。また、未舗装路や、路面の荒れた道等で走行した場合、本商品や車両側取り付け部が破損する可能性があります。
- ・取り付けに車両側のカバー等の部品に穴あけなどの加工が必要になる場合は、商品、車両に合わせて少しずつ加工を行なってください。削り過ぎや、加工時の塗装面へのキズやカバーの割れ等のクレームはお受けできません。(保証対象外) また作業時には整備に適した服装(ツナギ等)で、帽子、安全靴を装着し、必要に応じて防塵のメガネ、マスク、手袋などの防護用具を着用して身体を守ること。
- ・法定速度を守り、安全運転をすること。
- ・自動車などへ車両の積み込みを行う際に、本商品にロープやタイダウンなどを引っ掛けて固定しないでください。本商品や車両が破損する恐れがあります。
- ・本商品は構造上、車体より外側に出ています。走行中または車両を動かす際には、人や物に当たらないように十分注意してください。
- ・塗装仕上げる商品は、商品の裏面やステー周辺部、穴あけ加工部など、複雑な形状をしている箇所には、色ムラが発生する可能性があります、その場合タッチアップペイントを施していることもあります。その仕上がりにについてのクレームはお受けできません。またお手入れ等を行う際には、ガソリンやシンナー等の溶剤は使用しないでください。塗装にダメージを与える原因になります。
- ・本商品と説明書はノーマルの車両に付けることを前提としていますので、その他のアフターパーツと本商品との組み合わせに関することは不明です。また、本商品と取り付け部が重なる部品や、取り付け時に干渉する他商品との組み合わせは一切行わないでください。本商品や車両を破損させる可能性があります。それにより発生した破損、不具合、事故等について弊社は一切の責任を負いません。
- ・この商品は材料に鉄などを使用していますが、金属製であっても長年ご使用されますと経年変化による劣化が生じます。必ず定期点検を行ってください。経年変化による商品の破損等の不具合については保証の対象外となりますのでご了承ください。
- ・取り付け後と走行前に、各取り付け部に緩みがないか確認してください。走行中に部品が外れると思わぬ事故につながる恐れがあります。
- ・本商品の部品に、曲げ、切削、溶接等の追加加工を行った場合、保証の対象外となります、また車両への取り付けの際にも変形させる等、本商品に無理な負荷がかからないように行ってください。重大な事故につながる可能性があります。
- ・走行中に異常が発生したと思われる場合は、直ちにオートバイを安全な場所に停車させ、異常箇所の特定、点検を行ってください。
- ・作業は必ず水平で安全な状態が確保できる場所で車両を安定させてから行ってください。
- ・グラブバーやバックレストを持って車両を持ち上げる等の行為は行わないでください。本商品や車両が破損する恐れがあります。


●取り付ける前に

ボディカウルの取り外し方やボルト、ナットの取り外し方などについては、車両のサービスマニュアルを参考にしてください。

<JF28、KF12車両の場合>

①純正グラブレールカバーを加工します。(写真①)

車両に付いているグラブレールカバーを取り外して、グラブレールカバー裏側にある4箇所の丸くケガかれている部分に合わせて穴開けをします。このとき、一気に大きい穴をあけるのではなく、最初に小さめの穴を開けて様子を見ながら、穴を拡大していくときれいに加工できます。



写真①

→加工が終わったら、グラブレールカバーを元に戻します。

<JF56、JF81、KF18、KF30車両の場合>

①純正グラブレールカバーを取り外します。(写真②)

取り外し方に関しては、各車両のサービスマニュアルを参考にしてください。




写真②

<以下は共通作業>

②付属しているカラーを穴部分に仮組みをします。

穴加工が施されている部分の前側に短いカラー、後側に長いカラーを置きます。(写真③)



写真③

③付属しているステーをバックレストに仮組みをします。

取り付けの際には、バックレストに付属のボルトを使ってください。(写真④)



写真④

●適合バックレスト

- ・EF7722DSA1 / バックレストキット (ブラック)
- ・EF7722DSA2 / バックレストキット (カーボン)

- ⑤ **グラブバーを取り付けます。(RR側のみ) (写真⑤)**
付属の長いボルトを使ってグラブバーを取り付けます。
このとき、FR側の短いボルトをある程度仮組みしてから、RR側の長いボルトを本締めします。

※規定トルク：22 N・m
RR側の締め付けが終わったら、一度、FR側の短いボルトは取り外します。

- ⑥ **バックレストステーの位置出しをして、ステーを固定します。(写真⑥)**
FR側の短いカラーがある部分にステーの穴が来るように調整してナットを本締めします。

※規定トルク：10 N・m

- ⑦ **グラブバーのボルトを締め付けます。(FR側)**
付属の短いボルトを使ってグラブバーとバックレストステーを共締めします。

※規定トルク：22 N・m

- ⑧ **各部の締め付けチェックを行います。**

- ⑨ **完成。**

●注意事項

グラブバーはタンデム時に同乗者の負荷を軽減する為のものであり、グラブバーを掴んで、車両を持ち上げたりなどグラブバーに過大な負荷がかかる行為はおやめください。またグラブバーは構造上、車体より外側に出ています。走行の際には、グラブバーに人や物が当たらないように十分注意して安全運転を心掛けてください。

●保証について

※保証期間は購入日より6ヶ月間です。ただし期間内であっても取り付け後の走行距離が5000Kmまでとさせていただきます。本商品を取り付け、使用したことで本商品以外の部品等に不具合が発生しても本商品以外の部品や、その他の保証（修理工費、レッカー代、交通費、宿泊費等含む）は保証期間内であっても弊社では一切の責任を負いません。ご購入いただきました販売店にて下記記入欄に必要事項を記入し、必ず捺印してください。記入漏れや販売店印が無い場合は保証の対象外となりますので、記入が無い場合には直ちにご購入された販売店にお申し出てください。また本取扱説明書の記載事項に従ってご使用になられた場合のみ保証の対象となります。ただし以下の場合には、保証期間内であっても保証の対象外になりますのでご注意ください。

- ・一般公道以外で本商品の使用。
 - ・誤った組み方や使い方が原因による故障。
 - ・火災、地震などの自然災害、気象変化、犯罪、交通事故などに巻き込まれたことによる故障及び破損。
- また、使用後の外観不良に関しては保証対象外になります。万一、お気付きの点がありましたら、ご使用になる前にお問い合わせください。

ご購入日	ご購入時走行距離	販売店印
年 月 日	Km	

注意

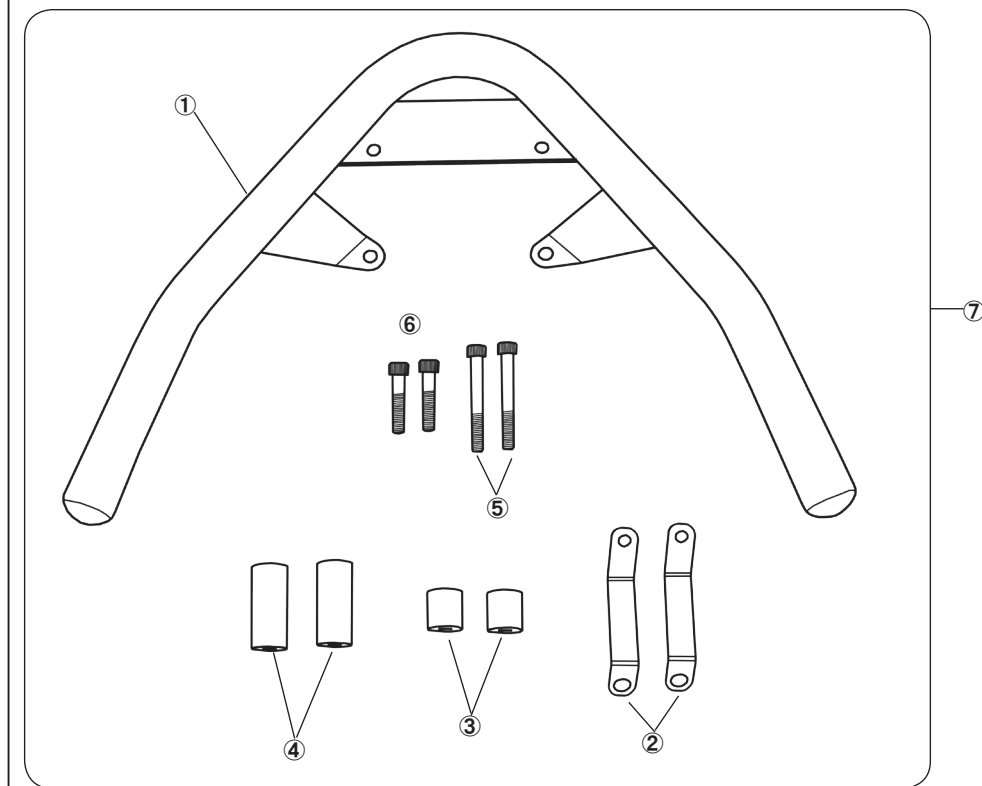
1. 構成内容や外観に不備がないか確認してから製品の取り付けをお願いします。
2. 各部品は必ず一旦仮締めとし、車体の組み付け状態を確認し、位置決めをしてから本締めしてください。
3. 取り付け・調整が終了したら、各部分のボルト・ナットの締め忘れが無いようにご注意ください。
4. 取り外した純正部品（ボルト等）は元に戻す際に必要になりますので、必ず保管してください。

※デザイン及び仕様変更・価格等は予告なしに変更する場合がございます。
※弊社の取扱説明書等、十分ご確認ください。
※弊社商品以外の保証は一切お受けできませんのであらかじめご了承ください。
※本書やWEB上でのイラスト、写真等の記載内容が本商品と異なる場合がありますので、あらかじめご了承ください。

有限会社エンデュランス 〒350-0822 埼玉県川越市大字山田1726 TEL 049-222-7770 FAX 049-226-1625
www.endurance-parts.com/

PCX GRAB-BAR KIT/BLACK

EJ841-K96-A1/B1



番号	部品番号	部品名	BUFF	BLACK	価格
①	84110-KWN-T01	GRAB BAR COMP	1	-	¥12600 税別
	E84110-KWN-T2	GRAB BAR COMP BLACK	-	1	¥13600 税別
②	E77211-KWN-T1	STAY, BACKREST	2	2	各 ¥400 税別
③	84117-KWN-T04	COLLAR, STAY FR	2	2	各 ¥200 税別
④	84118-KWN-T04	COLLAR, STAY RR	2	2	各 ¥300 税別
⑤	CBOLT08065SS-T	BOLT, CAP M8 × 65	2	2	各 ¥100 税別
⑥	CBOLT08040SS-T	BOLT, CAP M8 × 40	2	2	各 ¥150 税別
⑦	EJ841-K96-A1	GRAB BAR KIT	1	-	¥13000 税別
	EJ841-K96-B1	GRAB BAR BLACK KIT	-	1	¥13800 税別