
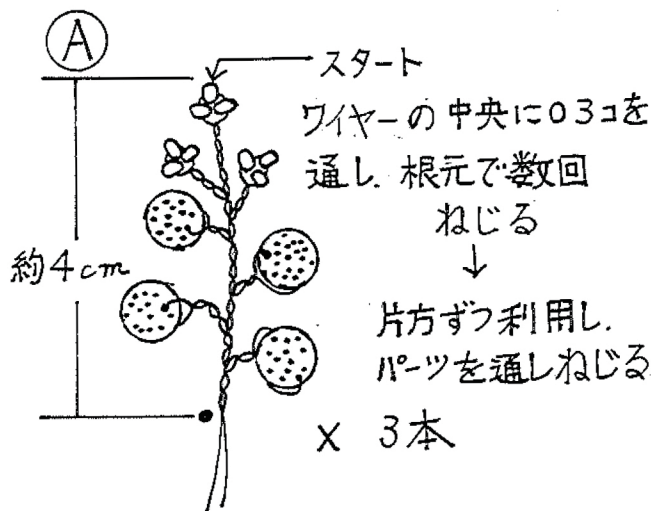


ミモザの穂束ブローチ



- アーティスティックワイヤー #26 ゴールド ----- 30cm カット6本
- デリカビーズ ----- 27コ
- 粉かけガラス ----- 12コ
- 葉 ----- 9枚
- リボン型ブローチ金具 ----- 1コ

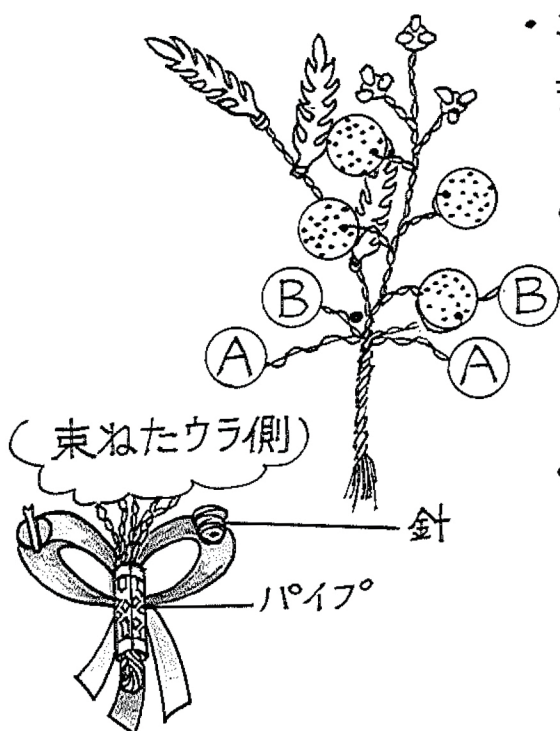


① ② 各1本を●位置で合わせ4本一緒にねじる

• この枝を中央にして 残りの ① ② を形よくまとめ、全てのワイヤーを一緒にねじり合わせる

• 束ねた(●)根元から 約2cmでワイヤーを折り、ブローチ金具のパイプより少し短い所で余分なワイヤーをカットしておく

• パイプの中に入れ、ヤットコで左右からはさんでパイプの口を閉じて完成です



※本レシピの無断掲載、転用、販売を固く禁じます。