

# 超進化系じゃんけん アルピッス™



## 遊び方説明書

プレイ人数 **2-4人** | プレイ時間 **5-15分** | 対象年齢 **7才以上**

すぐわかる

## ルール説明動画

(所要時間 5分)



## セット内容

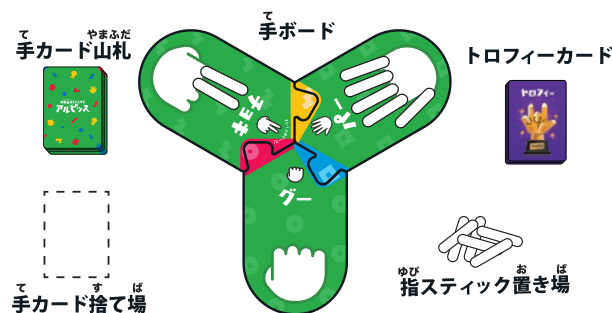
- 遊び方説明書(この紙)
- 手カード 24枚
- トロフィーカード 9枚
- エキスパート手カード 8枚
- 手ボード 3枚
- 指スティック 13本 (予備 +2本)

## ノーマルルール

ムスカシイと思ったら裏面のカンタンルールを見てね!

## ゲームの準備

- 手カードの「エキスパート」と書かれているものをとりのぞき箱にしまします。残りの手カードをよくシャッフルして山札にします。
- 下の図のように「手ボード」を組み合わせて「グー」「チョキ」「パー」になるように指スティックを置きます。
- トロフィーカードと残りの指スティックを下の図のように配置します。



- 各プレイヤーは山札から3枚ずつカードを引いて手札にします。(手札は他のプレイヤーに見えないようにします。)

ゲームに慣れて物足りなくなったら…  
エキスパート手カードを加えて遊んでみましょう。



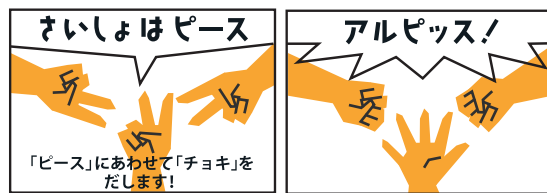
## ゲームのながれ

手札をたくさんだしてトロフィーを3枚集めたら勝利!

- じゃんけんをする。
- 勝った1人は手札と同じ形になるように指スティックを1本動かす。
- 手札と同じ形にできたら手札をだす。
- くり返す。
- だした手札3枚とトロフィーを交換する。
- トロフィーを最初に3枚集めた人が勝利。

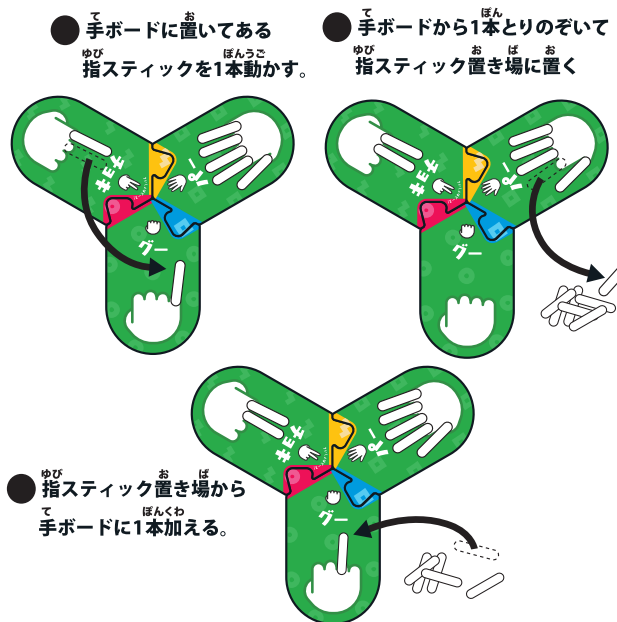
## 遊び方

- 「さいしょはピース、アルピッス!」のかけ声(チョキをだす)でじゃんけんをします。



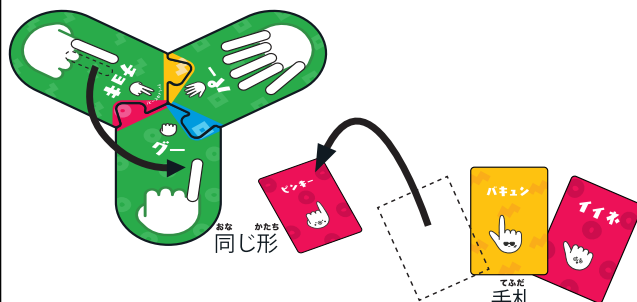
※あいこのときは「アルピッス!(あいこでしょ!)」のかけ声でじゃんけんを続けます。

- 勝ったプレイヤー1人は指スティックを1本動かします。(動かす方は次のどれか)



このとき「グー」「チョキ」「パー」は別々の形になるようにしなければなりません。

- 指スティックを動かしたとき、手ボードと同じ手の形の手札を持っているプレイヤーは手札を自分の前にだします。



※じゃんけんに勝ったプレイヤーでなくてもだせます。  
※同じ手の形の手札を複数持っていたら全てだせます。  
※だし忘れたプレイヤーは次のチャンスまでだせません。

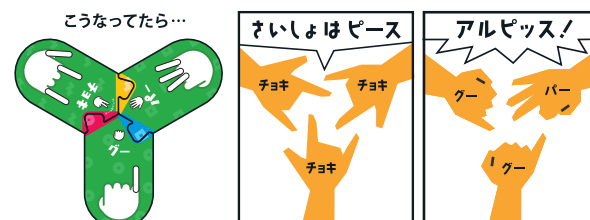
手札をだしたら手札が3枚になるように山札からカードを引きます。

※このとき引いたカードが手ボードと同じ形になっていてもだすことはできません。

※山札がなくなったときは「手カード捨て場」のカードをシャッフルして新しい山札にします。

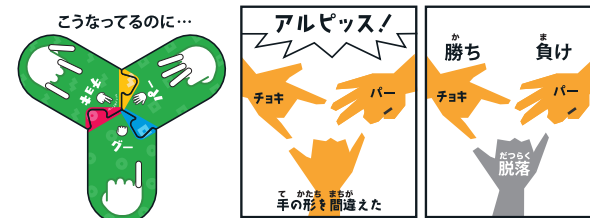
※捨て札がなくて山札が作れないときはカードを引かずにゲームを続けます。

- 1に戻り、じゃんけんをくり返します。ただし、「グー」「チョキ」「パー」の形は「手ボード」の「グー」「チョキ」「パー」と同じ形をださなければなりません。



手の形を間違えたプレイヤーはじゃんけん脱落です。残りのプレイヤーで勝ち負けの判定をします。

※「さいしょはピース」で間違っても脱落します。




- 1~4をくり返し、「同じ色のカード3枚」か「違う色のカード3枚」をそろえたプレイヤーはその3枚を「手カード捨て場」に捨て、トロフィーを1枚受けとります。



※3枚そろったらすぐに交換します。

- 以上をくり返し、最初にトロフィーを3枚集めたプレイヤーの勝利です。



勝利!

※3枚集めたプレイヤーが同時にだたときは、そのプレイヤー同士で4のじゃんけんをして勝者を決めます。

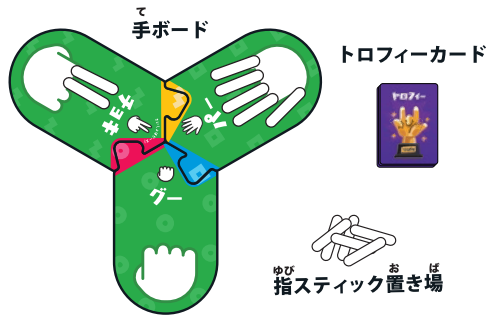
# カンタンルール

カンタンすぎると思ったらオモテ面のノーマルルールを見てね!

## ゲームの準備

① 下の図のように「手ボード」を組み合わせて「グー」「チョキ」「パー」になるように指スティックを置きます。

② トロフィーカードと残りの指スティックを下の図のように配置します。



## 遊び方

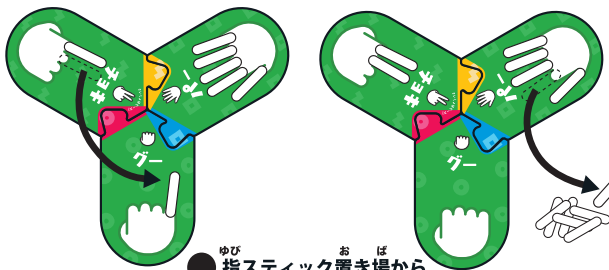
① 「アルピッス!」のかけ声でじゃんけんをします。



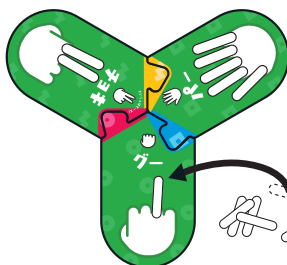
※あいこのときも「アルピッス! (あいこでしょ!)」のかけ声でじゃんけんを続けます。

② 勝ったプレイヤー1人はトロフィーカードを1枚受け取り、指スティックを1本動かします。(動かし方は次のどれか)

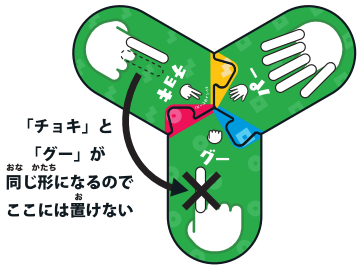
- 手ボードに置いてある指スティックを1本動かす。
- 手ボードから1本とりのぞいて指スティック置き場に置く



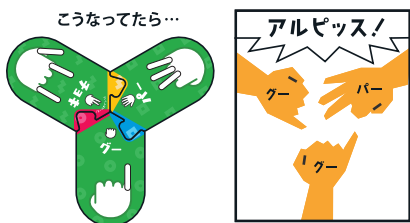
● 指スティック置き場から手ボードに1本加える。



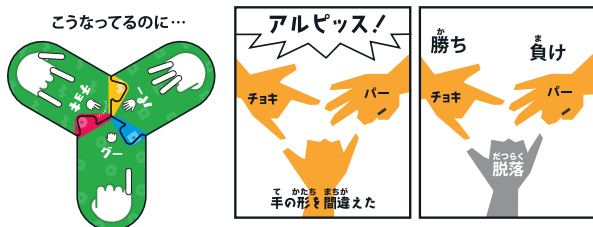
このとき「グー」「チョキ」「パー」は別々の形になるようにしなければなりません。



③ ①に戻り、じゃんけんをくり返します。ただし、「グー」「チョキ」「パー」の形は「手ボード」の「グー」「チョキ」「パー」と同じ形をださなければなりません。



手の形を間違えたプレイヤーはじゃんけん脱落です。残りのプレイヤーで勝ち負けの判定をします。



④ ①~③をくり返し、最初にトロフィーを3枚集めたプレイヤーの勝利です。



### ARAMA

北海道札幌市出身。当たり前を楽しむをモットーにデザインを学ぶ。2017年、日本語で遊ぶことを覚えて以来、その魅力に取り憑かれ日本語作品を数多く制作。鑑賞者がフラットに楽しめる作品を目指している。趣味は駅舎巡りとお笑い鑑賞。代表作「コトバーテル」

ゲームデザイン: ARAMA  
 ディレクション/アートワーク: daipo  
 発売元: 株式会社ClaGla  
 〒005-0040  
 札幌市南区藻岩下3丁目1-17 藻岩下BRICK  
 ウェブサイト: clagla.jp / LINE ID: @clagla

内容物に不備があった場合はウェブサイトの「不備品対応申し込みフォーム」よりご連絡ください。

©2023 ClaGla



# じゃんけん図鑑

ぜん しゃかんぜんかいせつ 全32手完全解説

よめばちよつとだけ 手がだしやすくなる!

Hand gesture dictionary listing 32 variations with names and descriptions:

- グー**: 「グー」を表し「石」を表しているぞ! 「ハサミ」じゃ切れない!
- チョキ**: 「ハサミ」を表しているぞ! 「紙」を切ってしまうんだ!
- パー**: 「紙」を表しているぞ! 「石」を包んでしまう!
- テレフォン**: 電話の受話器を持つ手のカタチを表しているぞ! え!? 受話器なんて知らない!?
- ピンク**: 小指は英語で「ピンク」って言うんだ!
- キツネ**: 中指・薬指・親指をくっけると「キツネ」に見えるね!
- ウェーイ**: パーティーピーポーが大好きな手のカタチだ!
- オッケー**: 親指と人差し指をくっつけて「OK」マークの完成だ!
- グッド!**: 親指を立てるとおなじみの「イイね」マークだ!
- チョップ**: この手を上げて振り下ろす。それがチョップだ!
- ズン**: 「ズン」は「せり」で「1」の意味なんだ!
- バキューン**: ピストルを表しているぞ!
- 弱デコピン**: 薬指でデコピンすると威力が弱くなる!
- サンメイサマ**: 3人でレストランに入った時はこのポーズを店員に見せよう! 店員はきっとこう言うハズだ!
- デコピン**: 「デコピン」するときの手のカタチだ!
- おくすり**: 「おくすり」を塗るのにちょうど良いのが薬指だ!
- コケシ**: 小指を消して「小消し(コケシ)」だ! みんなでー
- オヤチュー**: 「親(オヤ)」「中(チュウ)」だ!
- ショージュ**: 「くすり」を隠すのは「密輸」だ! 「小(ショウ)」「中(チュウ)」だ!
- ビリビリ**: ヒジをぶつけると小指と薬指が「ビリビリ」するよね! この2本の指には尺骨神経というのが通っているぞ!
- トニカク**: 「ラビット(うさぎ)」に角が生えたから「兎に角(トニカク)」なんだ!
- フレミング**: 左手でやったら「フレミング左手の法則」右手でやったら「フレミング右手の法則」だ!
- ラビット**: 「ラビット(うさぎ)」だよ。
- ユニコーン**: 「ユニコーン」は「ユニコーン(一角獣)」だ! ぶるる
- マリア**: 「ユニコーン」の逆のカタチだ! 「ユニコーン」は「ユニコーン」だ! ぶるる
- コンサート**: コンサートに刺さりそうなカタチだね!
- ネガチョキ**: 「チョキ」と反対(ネガティブ)の形だから「ネガチョキ」だ!
- ヤマ**: 漢字の「山」のカタチになっているね! そこにヤマがあるから
- サムリン**: 親指は英語で「サム」薬指は「リングフィンガー」だから「サム」「リン」だ!
- ヒトササナイ**: 人差し指がないから「ヒトササナイ」だね!
- アルピッス**: こんな手だせるわけがない!? 「Ultimate pitiless shape (究極に無慈悲なカタチ)」それがアルピッスだ!