



Game Night
Awards Ceremony

TM



3-6




3min×2



6+

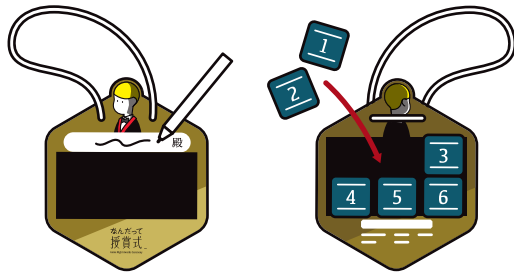
セット内容

- ・遊び方説明書(本書) ——— 1部
- ・受賞ボード ————— 6枚
- ・アワードチップ ————— 48枚
- ・投票チップ ————— 36枚
- ・袋 ————— 1枚
- ・ペン ————— 1本



授賞式の準備

何かのゲームが終わったら『なんたって授賞式』のスタートです。アワードチップをすべて袋に入れてください。受賞ボードに自分の名前を書いて首から下げてください。裏面に投票チップを参加人数分付けてください。(例:5人プレイの場合は1~5の投票チップ)



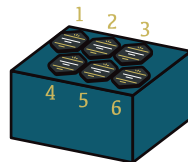
表

裏

授賞式の進め方

1 賞の発表

袋からアワードチップをプレイ人数分、ランダムに取り出します。箱の裏面に並べながら、各賞を読み上げます。
※アワードチップを置く場所には1~6の番号が書いてあります。




2 選考

直前に遊んだゲームの事を思い出しながら、どの賞が誰にふさわしいかを考えます。



3 投票

各賞の番号を確認し、ふさわしいと思うプレイヤーに同じ番号が書いてある自分の投票チップを渡します。投票チップはすべてのプレイヤーに1枚ずつ伏せて渡します。自分の分も1枚、自分の前に置きます。



4 開票

1人ずつ投票チップをオモテにして、確認します。




5 授賞

各賞について最も多く投票されたプレイヤーがアワードチップを受け取り、自分の受賞ボードに付けます。得票数が同数のプレイヤーがいる場合は、その中でこの授賞式で1つも受賞していないプレイヤーが受賞します。該当者が複数いる場合は、その賞は誰も受け取りません。




授賞式が終わったら

受賞した賞を自慢しながら次のゲームを楽しみましょう。そしてゲームが終わるたびに授賞式でアワードチップを増やしていきましょう。



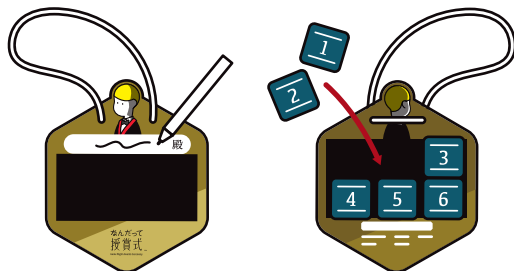
Contents

- Instructions 1
- Prize Boards 6
- Award chips 48
- Voting chips 36
- Bag 1
- Marker 1



Ceremony Preparations

At the end of any game, it's time for a Game Night Awards Ceremony. Place the award chips into the bag. Each player writes their name on a prize board and hangs it around their neck. They then attach voting chips to the back of the board to match the number of players (i.e. for 5 players use chips 1 to 5).



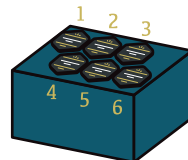
Front

Back

Ceremony Procedure

1 Announcement of Awards

Draw one award chip from the bag for each player in the game. Announce the name of each award as they are drawn and place them in position on the bottom of the box. (Each position has a number from 1 to 6)



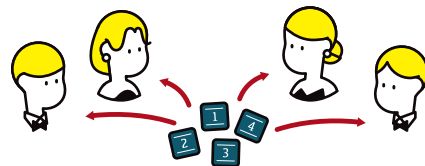
2 Judging

Think back to the last game about who was the best player for each award category.



3 Voting

Check each award's position number on the box and give the matching voting chip to the player you think deserves that award. Place one chip face down in front of each player, leaving one for yourself.



4 Vote Reveal

Turn the voting chips over and check the numbers on each.




5 Presentation

The player with the highest number of votes in each category receives the award and places it on their prize board. If two or more players have the same number of votes, the player without any awards from that ceremony receives the award. If there is no clear winner the award goes back into the bag.



After the Awards Ceremony

Display your awards proudly as you play the next game. Each time you finish a game, it's time for another awards ceremony to add to your prize board.



遊び方のヒント

- 各賞の発表をゲームの前にするのも違った楽しさがあると思います。
- 2セット使用すると7人以上でプレイすることができます。その場合も発表する賞は6つです。
- ゲームだけではなく、みんなで何かをした後に授賞式をしてみましょう。

Gameplay Hints

- Announcing the awards categories before the game is another fun way to play.
- Use two sets to play with 7 people or more, but keep the number of awards at 6.
- It's not just for games! Try using "Game Night Awards Ceremony" with any group activity.

hide (ヒデ)

TWITTER : @hide_bg



北海道余市町出身。小学生の頃から囲碁の魅力に目覚める。ローゼンケーニッヒでボードゲームにのめり込み、その後数々の作品をプレイする。2018年より札幌のゲームカフェの副店長を務め、多くの人にボードゲームの楽しさを伝えている。好きなゲームは、シンプルで洗練されたシステムのゲーム。

ゲームデザイン : hide アートワーク : Umimal 翻訳 : Ben Ereaut

発売元 : 株式会社ClaGla
〒062-0904 札幌市豊平区豊平4条13丁目1-7
WEBSITE : clagla.jp LINE ID : @clagla



内容物に不備があった場合は[info@clagla.jp]までご連絡ください。 ©2020 hide/ClaGla