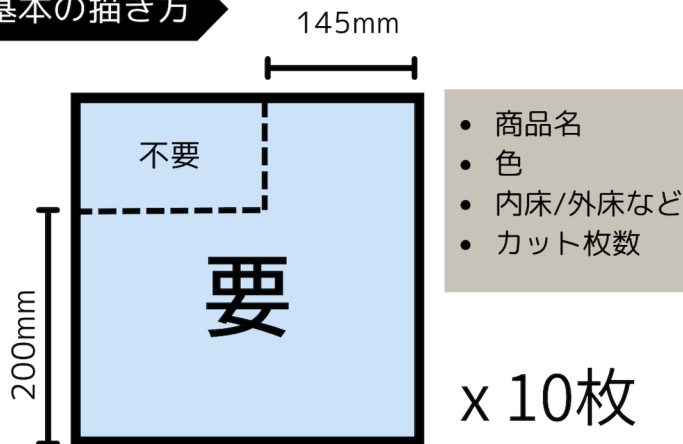


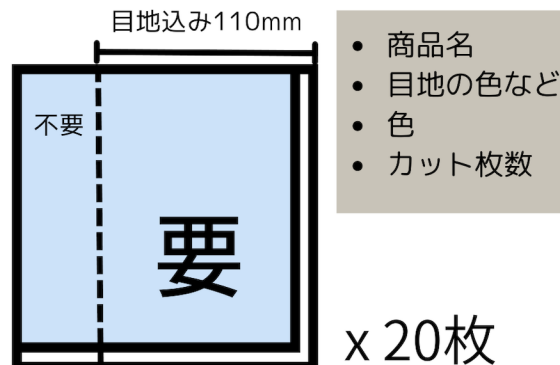
タイルのカット図面の描き方

基本の描き方



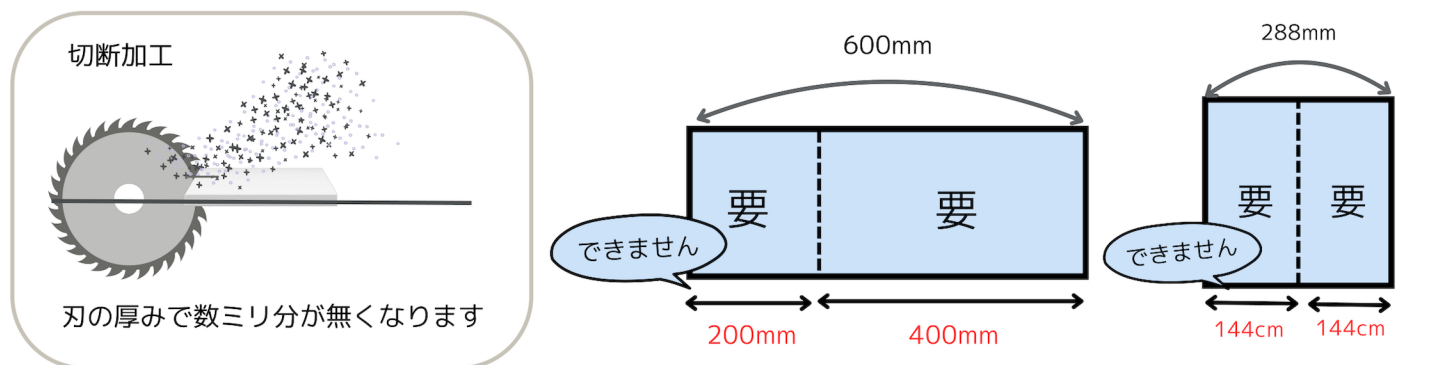
- ※必要なパーツには「要」と書く
- ※mm単位で記入する
- ※ひとつのデザインに対して何枚必要か記入

応用編



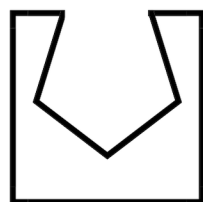
- ※目地付きタイルの場合、目地の向きを描く
- ※目地部分を含めた長さで記入

⚠ 切断時に刃の厚み分が粉碎されます。このようなサイズ指定はご対応できません




カットの際、刃の厚みにより数ミリ～1センチ程が粉碎されて無くなってしまいます。素材の硬さやご指定デザインによって刃を変えて仕上げるため、不要部分のサイズのご指定や、ギリギリの寸法指定はご対応が出来ません。1枚から複数のパーツを必要としている場合、余裕を持った図面でご依頼ください。

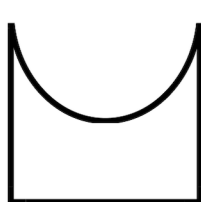
⊘ ご対応できません



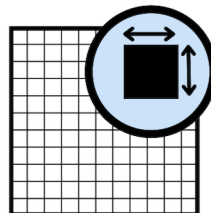
入り組んだカット



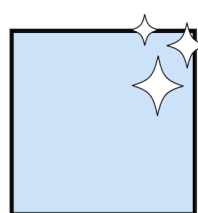
くり抜き



曲線



1辺25mm以下



ガラス製品



図面からの割付

※その他

他店で購入された製品はご対応が出来ません。

カット加工のよくある質問

Q 紙に描いた図面は、どうやって送ればいいですか？

A 写真に撮って送信してください。

Q 新築工事のため詳しい寸法がわかりません。設計図を送るので、図面を描いてほしいです。

A ご対応できません。

Q 図面は何で作ればいいですか

図面の形式は問いません。手書きのラフや

A Excel・Wordで作成した簡単な資料でも結構です。イメージを共有できるものであれば十分です。ご都合の良い方法でお送りください。

Q 適当に半分にしてほしいだけですが、それでも図面が必要ですか？

A 必要です。

Q 天然石もカットできますか？

A ほとんどの石材は加工が可能です。ご対応できない場合はお伝えしています。まずはお見積りにてご依頼ください。

Q ジョイントデッキもカットができますか

A ご対応しておりますが、プラスチック部分が熱で溶ける・ゆがむ等の可能性は予めご了承ください。図面は連結部分の位置をしっかりと記入してください。

Q セラコアの他店舗（楽天・YAHOO）で購入した商品が手元にあります。送るのでカットしてほしいです。

A 対応していません。加工する商品は、セラコアミッド店で購入する商品のみを対象とします。これまで対応しておりましたが、お客様から送られた商品のほとんどに破損や欠けが発生し、これに無償で交換を行う対応を続けておりましたが、諸般の事情によりご対応することが困難となり、このサービスを終了しました。

カット加工には日数がかかります。納期にご注意ください。

工場の混雑具合によって加工日数が変わります。納期には余裕を持った日数でご注文ください。

