



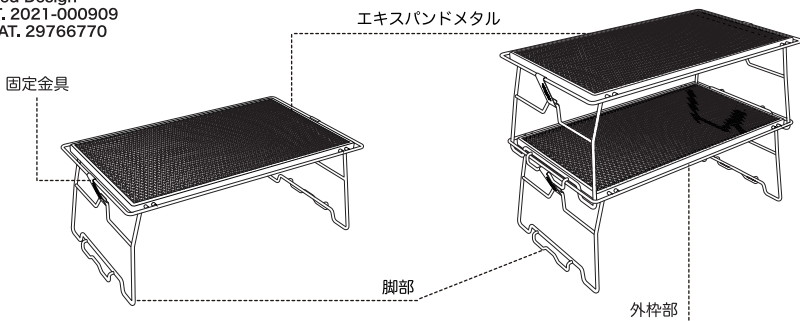
このたびはキャンピングムーン製品をお買い上げいただき誠にありがとうございます。この製品はエキスパンドメタルを溶接したマルチグリルテーブルです。安全にご使用いただくためにも必ずこの取扱説明書をよく読んでからご使用ください。また、読み終わった後も大切に保管してください。製品には万全を期しておりますが、フィールドでご使用する前に取扱方法及び付属品の確認をしてください。説明内容で理解出来ない点及び製品に不具合が確認された際には、直ちに使用を中止してください。

各部の名称

スタッキングラック 1 段セット T-238-1T

スタッキングラック 2 段セット T-238-2T

Patented Design
JP PAT. 2021-000909
USA PAT. 29766770



セット内容

スタッキングラック 1 段セット

スタッキングラック T-238 ×1
取扱説明書 (本書) ×1

セット内容

スタッキングラック 2 段セット

スタッキングラック T-238 ×2
収納ケース ×1
取扱説明書 (本書) ×1

スペック

スタッキングラック 1 段セット

- 材質: 本体 / スチール
天板 / エキスパンドメタル
- サイズ: 約 64.5×35×23cm
(使用時)
- サイズ: 約 60×35×4cm
(収納時)
- 重量: 2.6kg

スペック

スタッキングラック 2 段セット

- 材質: 本体 / スチール
天板 / エキスパンドメタル
- サイズ: 約 64.5×35×43.7cm
(使用時)
- サイズ: 約 60×35×8cm
(収納時)
- 重量: 5.2kg

安全上の注意事項 ご使用の前によく読んで予測される事故を回避し安全にご使用ください。

△危険 明らかに生命に関わる重大な事故が予測される行為を示します。

- テーブル上で燃焼器具をお使いになる場合は、使用するころ等の取扱説明書に従ってご使用ください。
- テーブルの上に乳幼児や小さいお子様を寝かせたり、座らせたりするのは危険ですので絶対にしないでください。

△警告 取扱いを誤った場合、使用者が死亡または重症を負う可能性があることを示します。

- 脚に変形がない事を確認してください。
- 物を載せたままテーブルを移動しないでください。ケガやテーブルを破損の原因になります。
- 凹凸の無い地盤のしっかりした場所でお使いください。不安定な場所での使用は転倒の原因になります。
- 脚の開閉時に手や指を挟まないように注意してください。また、本製品はスチール製です。バリ等には注意しておりますが作業する際はけが防止のため、手袋等を着用してください。
- 本製品を使用する場合は2本の脚に均等に荷重がかかる様にし、30kg以下でご使用ください。
- お子様が触れない様、常に注意してください。
- 天面に手をつけて立ち上がった時、テーブルの上に腰かけたりしないでください。怪我や破損の原因になります。
- 火気を使用する際は、燃えやすいもの(テントやタープ、乾いた草の上など)の下及び近くで使用しないでください。
- 確実に脚が補強バーで固定されている事を確認してご使用ください。(セッティングと収納の項を参照)また使用中は脚が左右に正しくきちんと開いている事を確認してください。
- 商品の改造は絶対にしないでください。機能を損なったり強度が低下します。

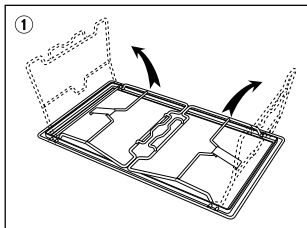
△注意

ケガや本体破損、物品破損として拡大損害の原因となる行為を示します。

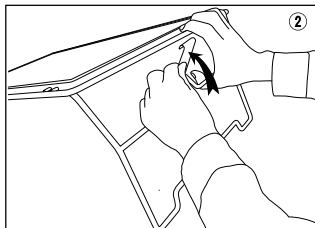
- 完全に脚が開き、脚のロックが掛かっていることを確認してから使用してください。
- 強風時は大変危険ですので焚火台やグリルと併用しないでください。
- 本製品と市販されている焚火台やグリルと併用する際は焚火台やグリルを設置してから火を起こしてください。
- 焚火台やグリル周辺に燃えやすいものを置かないでください。
- 焚火台やグリルを使用時にテーブルを移動させるのは大変危険です。絶対におやめください。
- 収納をする際は本製品が熱を持っていない事を確認してから作業を行ってください。
- 可動部に異物や汚れが付着しないように注意してください。動作に支障をきたす原因になります。
- 運搬時にぶついたり、強い衝撃を与えると破損の原因になりますのでご注意ください。
- 雨天時に水滴の当たる場所に長時間放置したり、長時間水分と接触した場合、塗装の内部に水分が浸透し、シミや変色、反りや狂い、カビの発生原因になりますのでご注意ください。
- テーブルの中央部分に指や衣服を挟まないようにご注意ください。
- 収納時にテーブル下部に露出する金具は重要な部分です。衝撃を与えると、金具が変形し開閉に支障が出ますので取扱いに十分注意してください。
- ロックが掛かっていない状態で使用すると、横方向からの力により転倒または、全体が閉じる方向に力が働きます。必ずロックがかかっている状態を確認してから使用してください。
- 開閉動作はゆっくり行ってください。勢いよく開閉すると、破損の原因になります。
- テーブルの上で直接ものを切ったり、叩いたり絶対にしないでください。破損の原因になります。

使用方法

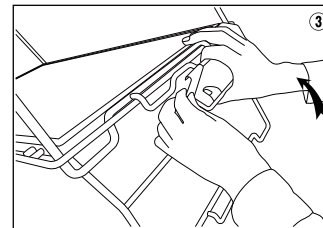
□**セッティングと収納** (収納の際はユニットを取り外し、本体を裏返してから逆の手順で行います。) ※ケガをしないために、組立・収納作業は单手をご使用ください。



脚部を立ち上げるため、本体を裏返します。脚部を矢印方向へ回転させながら起こします。反対側の脚部も同様です。
△注意:脚は補強バーが届く範囲までしか開きません。無理に開くと製品が破損する恐れがありますのでお止めください。



全体を裏返して設置します。両脚の固定金具を起こし外枠部に引っ掛けて、両脚をロックします。



本製品の両脚を上にも示すように、積み重ねて使用時に上下を連結できます。この時は上部の脚を下部の外枠部に載せてから下部の固定金具を起こし外枠部に引っ掛けて固定します。

メンテナンス方法

- 水分や塩分などが付着した場合は、速やかに拭き取り、十分に乾燥させてください。
- 軸受の周囲やロックの切欠きに当たる箇所、地面との設置点等は、ときどき潤滑油等を塗布しスムーズな摺動と錆を防いでください。その際、木部に油が付着しないように十分に注意してください。
- 脚の取り付け部分及び補強バーは常に清潔に保ってください。砂やホコリ、汚れが付着したまま脚を開閉すると、固着やガタ、破損の原因となります。
- 使用後は、汚れをよく拭き取り、通気性の良い場所に保管してください。

品質保証について

お買い求め頂きました製品は万全を期しておりますが万一不備な点がございましたら、お買い求めの販売店様または弊社ユーザー サービスまでご連絡ください。製造上の欠陥が原因の場合は無償で修理または交換させていただきます。その他の場合は適正な価格で修理させていただきます。修理・交換の判断は弊社の裁量によるものとさせていただきます。また、以下の場合は保証、修理できない場合もありますので、あらかじめご了承ください。

1. 取扱説明書に従わなかったと判断した場合。
2. 素材の経年劣化による製品の寿命。
3. 改造及び粗雑な扱いによる製品の故障。
4. 不測の事故による製品の故障。
5. その他製造上の欠陥以外による製品の故障。
6. ゴミやサビによる故障。
7. 分解したことによる不具合の発生または破損。
8. 落下やその他の衝撃による部品の変形や破損による不具合。
9. 消耗品の劣化、破損、故障及び付随する不具合。
10. 他社製品との組合せによる故障。

不明な点やお気付きの点がございましたら、販売店までお問い合わせください。

キャンピングムーン国内正規代理店
株式会社CTC

〒253-0061 神奈川県茅ヶ崎市南湖

1-1-2

TEL・FAX: 0467-37-8446

EMAIL: info@campingmoon.co.jp