



CAMPINGMOON
CAMP GEAR

取扱説明書 Ver 1.00

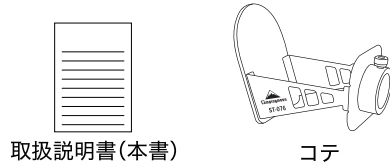
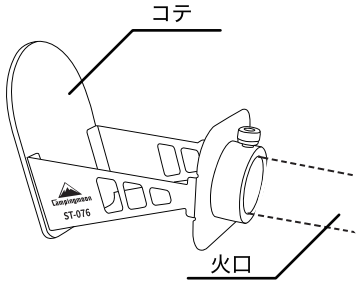
キャラメライザー
コテ スタビライザーセット ST-076

このたびはキャンピングムーン製品をお買い上げいただき誠にありがとうございます。この製品はスタビライザー付きのキャラメライザーです。安全にご使用いただくためにも必ずこの取扱説明書をよく読んでからご使用ください。また、読み終わった後も大切に保管してください。製品には万全を期しておりますが、ご使用する前に取扱い方法及び付属品の確認をしてください。説明内容で理解出来ない点及び製品に不具合が確認された際には、直ちに使用を中止してください。

各部の名称

セット内容

スペック (コテ部)



- 材質: ステンレス
- サイズ: 幅 60 X 高さ 90 X 厚さ 3mm
- 重量: 150g

スペック (コテ部)

- 材質: 樹脂
- サイズ (使用時): 幅 93 X 奥行 156 X 高さ 17mm
- サイズ (収納時): 幅 93 X 奥行 93 X 高さ 17mm
- 重量: 27 g

スタビライザー

安全上の注意事項 ご使用の前によく読んで予測される事故を回避し安全にご使用ください。

警告 場合により重大な事故に至る行為を示します。

注意 ケガや本体破損、物品破損として拡大損害の原因となる行為を示します。

取扱上の注意

警告

- 火をつけたままの状態での場を離れないでください。
- 周りに燃えやすいものがないことを確認してください。
- コテの取付、取り外しは、コテおよびバーナー本体が十分冷めてから行ってください。燃焼中、または消火直後はやけどをする恐れがあります。
- コテを取り付け設置する際は必ずスタビライザーの線材を引き起こして使用してください。

注意

- お子様に本製品の組み立てや使用をさせないでください。
- お子様の手の届かない所に保管してください。
- 燃焼中、または消火直後しばらくは、コテや火口が高温になっていますので、手などを絶対に触れないでください。やけどをする恐れがあります。
- コテを取り付けて使用する際は、振り回すような使い方はしないでください。
- コテを取り付けて使用する際は、調理以外の用途に使わないでください。
- コテを取り付けて設置させる場合は、必ずスタビライザーを使用し、その線材を引き起こして使用してください。
- コテは弊社製品専用です。他の器具では使用しないでください。
- 取り付けて使用されるバーナーの使用については、バーナーに付属される取り扱い説明書をよく読んでお使いください。

スタビライザー(安定台)の取り付け

コテの取り付け



① ボンベの下部をスタビライザーに押し込みます。

※スタビライザーの向きに注意
まっすぐあ面が必ず火口の側になるように取り付けください。




② ボンベが確実に押し込まれていることを確認します。




③ スタビライザーの裏面に収納されている半円状態の線材を引き起こしスタビライザーと水平になる位置まで回転させます。




④ 半円状の線材を2箇所溝に入れ固定させます。



① 固定ねじの先端が図のように見えなくなるまで左に回します。



② コテの固定リングをバーナーの火口に差し込みます。



③ バーナーの火口が止め金具に当たる位置まで差し込みます。コテが水平になるように調整します。



④ 固定ねじを締め付けて固定し、コテが確実に固定されていることを確認します。

使用方法

- バーナーを点火しコテが赤くなるまで約 1-1.5 分コテを予熱した後、使用します。必要に応じて火力調整をします。
- ※点火、火力調整の方法は各バーナー用取扱説明書をご参照ください。

メンテナンス方法

- 使用後はコテが十分に冷めたことを確認後、バーナーから取り外し、汚れをふき取り清潔に保ってください。
- スタビライザーは直射日光の当たらない風通しの良い場所で保管してください。

品質保証について

お買い求め頂きました製品は万全を期しておりますが万一不備な点がございましたら、お買い求めの販売店様または弊社ユーザー サービスまでご連絡ください。製造上の欠陥が原因の場合は無償で修理または交換させていただきます。その他の場合は適正な価格で修理させていただきます。修理・交換の判断は弊社の裁量によるものとさせていただきます。また、以下の場合は保証、修理できない場合もありますので、あらかじめご了承ください。

1. 取扱説明書に従わなかったと判断した場合。
2. 素材の経年劣化による製品の寿命。
3. 改造及び粗雑な扱いによる製品の故障。
4. 不測の事故による製品の故障。
5. その他製造上の欠陥以外による製品の故障。
6. ゴミやサビによる故障。
7. 分解したことによる不具合の発生または破損。
8. 落下やその他の衝撃による部品の変形や破損による不具合。
9. 消耗品の劣化、破損、故障及び付随する不具合。
10. 他社製品との組合せによる故障。

不明な点やお気付きの点がございましたら、販売店までお問い合わせください。

キャンピングムーン国内正規代理店
株式会社CTC

〒253-0061 神奈川県茅ヶ崎市南湖
1-1-2

TEL・FAX: 0467-37-8446

EMAIL: info@campingmoon.co.jp