

BIRTHDAY PLANNER
make memorial birthday for your precious



誕生日はいつも最初で最後

主役の笑顔进行思い浮かべながらパーティーを徹底的に楽しむ
自己肯定感が高まり、明るく生き生きと成長してくれます

バースデープランナー 資格取得講座

バースデープランナーなら

『生まれてきてくれてありがとう！おめでとう！』を
スペシャルに表現できる！

一番たいせつなことは、パーティーは、センスの良しあしや豪華さを競うことではなく、『主役を笑顔にすること』。
パーティーのスキルを身に着ける講座というと、お金がかかりそう...とかセンスを磨き素敵であることを競いあうのでは...
といった印象があるようで、受講前に『レッスンについていけるか不安です。』といった質問も多くあります。

でも、ご安心ください。

誰かを喜ばせたい。心をこめてお祝いしたい！つながりたい！以上に必要なスキルはないのです。




毎日が楽しくなる！

人生が変わる！

誕生日だけじゃない！

日常のちょっとしたおもてなしにも取り入れられる
たくさんのアイデアが詰まった講座です。



想い

バースデーデコレーショングッズ販売のネットショップ Birthday BankをOPENしたのが2013年。

サイトをオープンしたての頃、購入者の方から、
『選び方がわからない』『飾り方がわからない』『実際の商品を見て選びたい』
という問い合わせをいただき、
表参道にスタジオオフィスをOPENしたところ大好評をいただきました。

いらっしゃる多くの方々が、スタッフと同じくお子さまを持つママで、
計画しているお子さまのバースデーの話から、子育ての悩みまで、
初めて会ったとは思えないほど話がはずみました。

『もっと教えてほしい』『友達を誘ってきたい』という声にこたえて、
パーティーアレンジの講座をスタートしたのが2013年の10月。

はじめは、バースデーパーティーのアレンジを習いにきたのにお友達の輪がドンドン広がって女性たちが世界を広げていく。

もっと通いたい！楽しみたい！教えたい！というみなさんに背中を押され、
日本バースデープランナー協会を設立いたしました。

より多くの方に集まっていただき、アイデアを分かち合い、
バースデープランナーとして活躍の場を広げるお手伝いをさせていただきたいと思っています。

一般社団法人 日本バースデープランナー協会



バースデープランナーとは

バースデープランナーは、お誕生日のお祝いを素敵にしたいという方のお手伝いをするプロフェッショナルです。

『誕生日はいつも最初で最後』

とくに、お母さまにとって、お子さまのお誕生日は、特別なものではないでしょうか。

一番たいせつなことは、
パーティーは、センスの良しあしや豪華さを競うことなく、
『主役を笑顔にすること』

バースデープランナー資格取得講座は、
センスの良い見栄えのいいパーティーのスキルを磨くだけの
講座ではありません。

主役の笑顔を思い浮かべながらパーティーを徹底的に楽しむ
プロフェッショナルを育てる講座です。



記念日にも日常にも 気持ちが伝わるパーティー術

子供の笑顔を 素敵な空間で記念に残せる

せっかくの記念日には素敵な写真を残しておきたいもの。
テーマ性のある飾り付けをしたお部屋は日常とはちがう特別な空間です。



食事が楽しい！

パーティーだけでなく日常にも取り入れられるアイデア
いっぱい、普段の食事ちょっとしたひと手間で笑顔があ
ふれる！

子どもの自己肯定感UP

キッズはもちろん、記憶には残らないかな...と思われるベ
ビーにも、自分のことを思って用意してくれたパーティー
は、子供自身が親にとって大切な存在だと認識できると
ても大切な時間です。自己肯定感が高まり、明るく生き生き
と成長してくれます。



今のビジネスにプラスα

保育士さんやフォトグラファーさんにも人気の資格です。
プラスαのパーティースキルを身に付けて、差別化を測った
り、より喜ばれるサービスを提供できるようになります。

こんな方を応援します

- ★子どもとの思い出を素敵に残したい
- ★子どもを喜ばせたい
- ★子どもとの時間も大切にしながら自分のペースで働きたい
- ★子育てをキャリアにしたい
- ★新しいことにチャレンジしたい
- ★ママでもキラキラ輝きたい
- ★自分の得意を活かしたい



卒業生の声



浅野佳世さん

アイシングクッキー講師をしていて、誕生日のケーキにアイシングクッキーを飾りたい！という声が多く、ケーキだけでなくテーブルや空間なども合わせてデコレーションできたらもっと素敵だろうなと思った事がきっかけで受講しました。

分からない事は講師に確認してすぐにアドバイスを頂ける事や受講生同士の交流の中での情報など、自分で調べる以上の学びが多く得られてとても楽しいレッスンでした。



志村まいこさん

ものづくりや飾り付けが大好きで、子どもたちと記念日を重ねる毎にパーティーデコレーションを見よう見まねで楽しんでいましたが、プロの装飾技術を身に付けたいと考え、家族の後押しもあって受講を決めました。レッスンと卒業制作を経て今まで手探りだった自分の技術に自信がついたと思います。



加藤奈緒さん

ママ友とのホームパーティーを楽しみ始めた時期に、パーティーの飾り付けや演出を、もっと素敵にグレードアップできたら、さらに楽しめそう！！と思って、ぜひ受講したいと思いました。基礎的な内容から応用的な内容に進むにつれて、ワクワクがどんどん増していく感覚が自分で感じられて、楽しみながらスキルアップできる、魅力いっぱいのレッスンでした！

講座のポイント

1

パーティーアイテムが教材になっているので
知識だけでなく実践をしながら楽しく学べる！

2

卒業制作は個別添削してもらえらるから
改善点が分かって確実にスキルアップできる！

3

オンライン開催だから
日本全国どこでもご受講可能

4

お仕事にしたい方向けにアドバンスコースも。



資格取得講座



ベーシックコース

パーティースキルの基礎が詰まったレッスンは、プライベートにもビジネスにも活かせる内容です。充実の教材で楽しく学べます。卒業制作は講師の添削付きでしっかり身に付きます。

アドバンスコース

バースデープランナーをビジネスにする方向けの講義・実技を学びます。卒業制作では難しい出張デコレーションのシミュレーションを経験しながら、疑問や不安を解決する、ビジネスマインドとノウハウを伝授いたします。卒業生には協会から仕事を委託することも。

ベーシックコースとアドバンスコースの違い

ベーシックコースは、ご自身のご自宅でのホームパーティーに関するスキルをお伝えする講座となっております。

アドバンスコースは、ビジネスで使えるスキルを前提とし、ご自身のご自宅以外の場所での装飾ができるようになります。また、バースデープランナーとしてのお仕事をする上で必要となる知識や、提案の仕方、価格設定などの内容を含んでおります。

バースデープランナー
資格取得講座

ベーシックコース

パーティースキルの基礎を徹底レッスン
おうちパーティーがワンランクアップ！

カリキュラム

講義8時間

- ・プランニング
- ・テーブルデコレーション
- ・パーティーグッズワーク
- ・バルーン
- ・フォトブース・空間デコレーション

卒業制作

学んだことを復習しながら実践してみましょう。

講義ご受講から3か月以内にご自宅等で仕立てたパーティーの写真を送りいただきます。

パーティーグッズが
教材として付いてくる！



入荷状況により内容物が異なる場合がございます

講師が添削してくれるので、
自分だけのアドバイスがもらえちゃう！



卒業特典

- ・卒業生限定の単発レッスンや交流会へ参加でき、パーティースキルをアップデートができる。
- ・姉妹ECサイト「Birthdaybank」でのお買い物10%OFF

最短 **1** 日で講義終了！

楽しく学んで **バースデープランナー** になれる！

オンラインで開催
スケジュールは3コース



1日集中コース

子どもを預ける日数をできるだけ少なくしたい方
忙しくて複数日数の受講が難しい方

1日集中コース
9:00～17:30（昼休憩30分）



おすすめ

2日間コース

子供が幼稚園や小学校に行っている間に受講
1日目の講義で分からなかったところを2日目に聞ける

2日間コース
10:00～14:30（昼休憩30分）



4日間コース

平日4日間はお子様同席OK！
お子様の預け先に困っている方は拘束時間の短いこちらで


4日間コース
10:00～12:00



公開されている日程でご都合が合わない場合は、個別対応も可能ですのでお気軽にお問合せください。
お申込み後の日程変更もOK！

※開催時間は日程により変更となる可能性もございます。
最新の開催日程・時間はホームページにてご確認ください。

卒業制作の提出は、講義終了後3か月以内をお願いします。



バースデープランナー
資格取得講座

アドバンスコース

大好きなパーティーをビジネスに！
撮影会、レッスン開催、ワークショップなど活躍の場は様々！

カリキュラム

講義10時間

- ・ビジネス講義
セミナー・ワークショップ講師／物販／撮影会／出張デコレーション
- ・ビジネスバルーン
- ・ビジネス装飾のポイント

卒業制作

協会から指示されたテーマ・予算で制限時間内に装飾を仕立て上げます。
実際のビジネスでの装飾としてアドバイスをいたします。
オンライン開催ではご自宅にて装飾を行っていただきます。

卒業特典

- ・お仕事サポート

協会からお仕事依頼をさせていただくことがあります。

（地域によりお仕事内容・頻度は異なります）

また、イベント等開催の告知を協会からもさせていただきます。

- ・仕事のリアルを聞ける

上級バースデープランナー限定のトークルームを開催しており、現場経験豊富な講師から、リアルな話を聞ける機会です。

またバースデープランナー同士の情報交換の場としても。

- ・協会ロゴ入り名刺発行（有料）

バースデープランナーをビジネスにすると

こんなに幅広く活躍することができます


自宅サロンで パーティーレッスンを開催

お誕生日だけでなく、シーズイベントに合わせてパーティーレッスンを定期的に開催することができます。オンラインでも活躍可能！



ハンドメイドの パーティーグッズ販売

手作りやデザインが得意ならパーティーのプロとしての付加価値を付けて販売でき、お客様也大満足！



自分がスタイリングした フォトブースで撮影会開催

ベビー／キッズ／ペット向けの撮影会の開催が大人気！



お客様のご自宅を装飾 出張デコレーション

自宅サロンでパーティーレッスンを開催



収入の目安

撮影会フォトブース設営(企業依頼)

20,000円～

拘束時間などにより金額が変動します



ワークショップ講師(企業依頼)

15,000円～



拘束時間や内容により

金額が変動します

出張デコレーション

フルオーダー プランニング料 25,000円～

装飾にかかる時間や、装飾範囲、カスタマイズの自由度で金額に変動します

よくあるご質問

Q. 全くの初心者からでも受講できますか？

A. 趣味からお仕事に活かしたい方まで、全ての基本となる知識やテクニックをお伝えしますので、これまでパーティーをやったことがない方、デコレーション経験のない方も安心してご受講いただけます。

Q. ビジネス目的ではなく、自身の子どものためという目的でも大丈夫ですか？

A. もちろんです。ご家族のためのご受講生は多くいらっしゃいますので、ご安心ください。また、ご自身のウェディングのためにご受講された方などもいらっしゃいます。

Q. 独身で子供はいないのですが、受講してもいいですか？

A. 大切な人を喜ばせたいというお気持ちがあれば、対象がお子様でなくてももちろんOK！最近では独身の保育士さんのご受講も増えてきていますよ。

Q. 資格を維持するのにお金がかかりますか？

A. 受講料・入会金のほかは、資格認定料・登録料・更新料・年会費のようなものはいただいておりませんのでご安心ください。

Q. 子供の預け先がないのですが、同席させて受講しても良いですか？

A. 講義内容は聞き逃していただきたくないという思いがあり、特にビジネスにしていこうとお考えの方は、お子様の同席はお控えいただきたいと思います。

もしお子様を同席されたい場合は、お子様連れOKの日程にてご受講ください。

講義受講中はミュート（消音）していただくご配慮をお願いする場合がございます。

また、実践いただたく箇所が随所にあります。お子様がいらっしゃる中で作業に遅れが出た場合でも、規定の時間通りに進めさせていただくことがありますことを予めご了承くださいませ。

尚、アドバンスコースお子様同席はご遠慮いただいております。

Q. ベーシックコースの資格で仕事をすることは可能ですか？

A. ベーシックコースでお伝えしているのは、ご自宅でのホームパーティーについての内容となっております。

フラワーやアクセサリー販売、ウェディングプランナーなど、近しい領域のお仕事にスキルを活かされて方もいらっしゃいますが、『バースデープランナー』としてお仕事をされることは、ベーシックコースだけの知識・技術では行うことが難しいため、アドバンスコースをご受講くださいませ。



BIRTHDAY PLANNER

make memorial birthday for your precious

バースデープランナー資格取得講座 概要

ベーシックコース

受講料：
講義8時間＋卒業制作、教材費・資格認定料込
39,800円（税込）

別途 入会金 10,000円
年会費はありません

得られる資格：
ベーシックバースデープランナー

アドバンスコース

受講料：
講義10時間＋卒業制作、教材費・上級バースデープランナー資格認定料込
69,800円（税込）

卒業制作材料費（12,000円程度）が実費となります。

得られる資格：
上級バースデープランナー

ベーシックコースとアドバンスコース同時申し込みで10,000円OFF

お申込方法

お申込み

協会ホームページよりお手続きください。

<https://birthdayplanner.or.jp/>

クレジットカードもしくは銀行振込にてお支払いをお願いいたします。

オンライン受講の場合

教材はご受講日の約1週間前に発送いたします。

受講当日

スマホやタブレット、PCなどでご受講ください。



体調不良などでの日程変更は柔軟に承っております。

小さなお子様がいらっしゃる、予定が変更になることがご不安な方でも安心してお申込みいただけます。

説明会・体験レッスン

オンラインでの説明会・体験レッスンも随時開催しております。

直接お話が聞きたい方はぜひ説明会・体験レッスンへお越しください。

一般社団法人 日本バースデープランナー協会

(株式会社クリアストーン)

東京都新宿区西新宿6-15-1 セントラルパークタワー ラ・トゥール新宿709

TEL: 03-5989-8100 (代表)

mail: birthdayplanner@birthdaybank.ne.jp

※講義開催中などお電話に出られない場合がございます。

メールにてお問合せいただけますと幸いです。



BIRTHDAY PLANNER

make memorial birthday for your precious