



EPSON 用詰め替えインク染料 3 色セット (各 30ml)

取扱説明書 (はじめにお読みください)

製品について

- ・ 入荷時期により商品の形状やパッケージのデザイン等が変わる場合がございますが、改良による仕様変更になり、商品の品質に影響がございませんので、安心してご使用ください。
- ・ 本製品のインクは純正インクの印刷色合いと異なる場合がございます。予めご了承ください。
- ・ 本製品は詰め替え用のインクカートリッジをお持ちであったり、純正インクカートリッジへ充填するための詰め替えツールやその方法等を持ち合わせた方向けの商品となっております。
- ・ ベルカラー製詰め替えカートリッジへのインクの補充方法は、詰め替えカートリッジに付属の取扱説明書をご確認ください。

対応インク型番


RDH-4CL (RDH-C / RDH-M / RDH-Y)
 MUG-4CL (MUG-C / MUG-M / MUG-Y)
 IB06CL5A (IB06CA / IB06MA / IB06YA)
 IC4CL84 (ICC84 / ICM84 / ICY84)
 IC4CL69 (ICC69 / ICM69 / ICY69)

対応プリンター機種


PX-048A / PX-049A / EW-052A / EW-452A / PX-S5010 /
 PX-S5010R1 / PX-M780F / PX-M781F / PX-535F / PX-505F /
 PX-437A / PX-436A / PX-435A / PX-405A PX-105 PX-047A /
 PX-046A / PX-045A

セット内容

●取扱説明書 1 枚

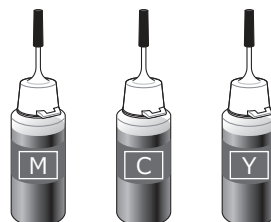


●手袋 2 枚



●インクボトル 3 本

(マゼンダ、シアン、イエロー) 各 30ml



使用上の注意と保管について

- ・ ご使用前に必ず本取扱説明書を読んで正しく作業を行ってください。説明内容と違った使い方をすると、印刷不良やプリンターの故障の原因となる恐れがあります。
- ・ 他社製詰め替えインクと絶対に混合しないでください。印刷不良やプリンターの故障の原因となります。なお、純正インクとの混合は問題ありません。
- ・ インクを取り扱う際は、新聞紙を敷き、手袋を着用してください。インクが手に付くと落ちにくいのでご注意ください。
- ・ 不用意にインクボトルを強く振ったり、逆さまに持ったりしないでください。
- ・ 皮膚などにインクがついてしまった場合は、時間が経つと落ちにくくなりますので、すぐに石けんや水で洗い流してください。
- ・ 詰め替える時にインクがこぼれ、周辺が汚れる場合があります。ティッシュペーパー等を予め用意ください。カートリッジ等にインクが付着した場合は水を含ませたティッシュペーパーで簡単に拭き取ることができます。
- ・ 直射日光の当たる場所を避け、冷暗所に保管してください。
- ・ お子様の手の届かない場所に保管してください。
- ・ 万一、誤ってインクを飲み込んだ場合は、水を飲ませる、また、目に入った場合は、こすらずに水でよく洗う等の処置をして、すぐ医師の診察を受けてください。
- ・ インクは開封後 1 年以内にご使用ください。
- ・ 開封後はインクボトルのキャップを固く締め、ボトルが倒れないように保管してください。

互換インクの専門店「ベルカラー」カスタマーサポート



✉ メール : support@bellcollar.com
 ☎ 電話番号 : 050-6867-9189
 🕒 営業時間 : 10:00~17:00
 (土日、祝祭日を除く)

※お電話やメールなどいただく場合は
 必ず注文番号・注文時のお名前をお伝えください。
 ※当社営業時間外はメールでの対応となります。