

材料

パンチニードル毛糸セット winter mix…1セット
裏布、好みのアクセサリ金具や掛けひもなど


別途必要なもの

- ・パンチニードル用針・パンチニードル針用糸通し（またはとじ針とひもなど）・刺しゅう枠
- ・鉛筆（またはシャープペン /2B 以上推奨）・トレーシングペーパー・マスクングテープ・定規やヘラ（あると便利）・サインペン（あると便利）
- ・はさみ・裁ちばさみ（あると便利）・木工用接着剤・つまようじや竹串（あると便利）


テクニック：パンチニードル
制作時間の目安：それぞれ約1時間



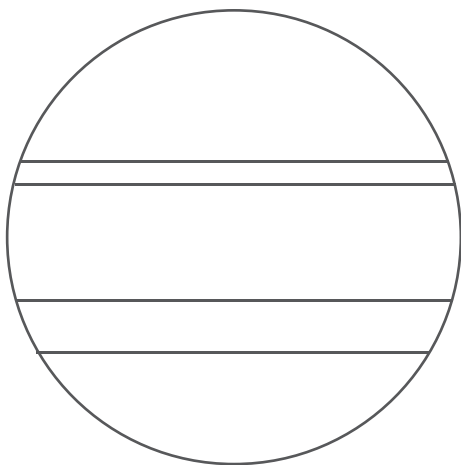
パンチニードル&コースター
作り方はX-SENSEwebで
ご覧ください
<https://x-sense.jp/html/page556.html>



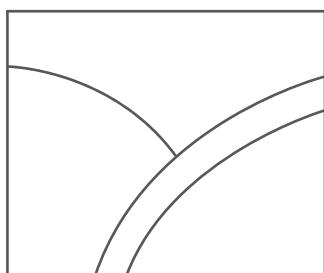
直径約 4cm



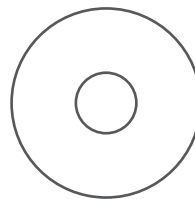
直径約 4cm



直径約 6cm



縦約 3.5cm×4.2cm



直径約 2.5cm

