

リーフのフープピアス

材料

- ・マクラメワックスコード a 0.5mm (モスグリーン) …60cm×8 本 / 59819-42
- ・マクラメワックスコード b 0.5mm (グレージュ) …60cm×8 本 / 59819-43
- ・シードビーズ TakumiLH 丸太 (ライトアメジスト AB 中染) …16 個 / 023-1854
- ・ガラスビーズ ドロップ 6×12mm (オーパクグリーン アンバーゴールドシャイン) …2 個 / 6-6454
- ・Tピン 0.6×20mm (ゴールド) …2 本 / 72761-G
- ・国産ピアス ワイヤーフープ No.1 30mm (ゴールド) …1 ペア / 73048-G

別途必要なもの はさみ、定規またはメジャー、ライター、目打ち、クオドロ (またはマクラメボード)、平ペンチ、丸ペンチ、ニッパー



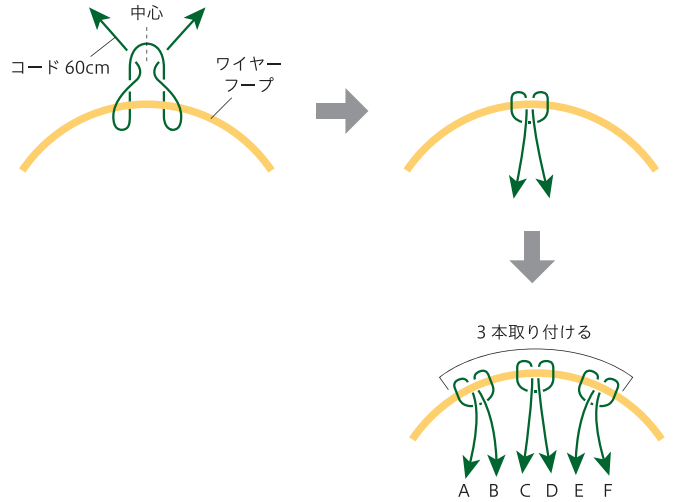
サイズ：モチーフ縦 3cm×横 2.5cm
 テクニック：マクラメ (巻き結び)
 制作時間の目安：約 4 時間

【作り方】



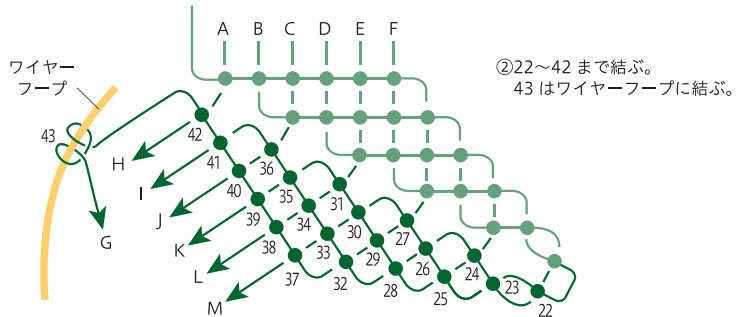
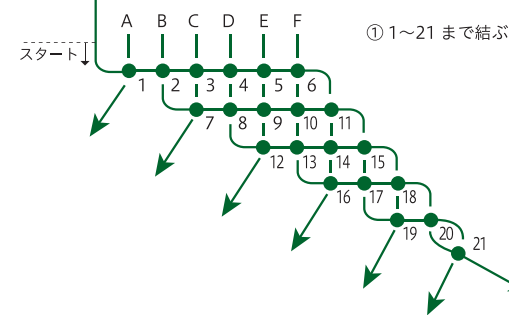
③ スタートの仕方

コード 60cm の中心をワイヤーフープに取り付ける



③ リーフの編み図

コード 60cm の端から



⑤ リーフの編み図

