

材料

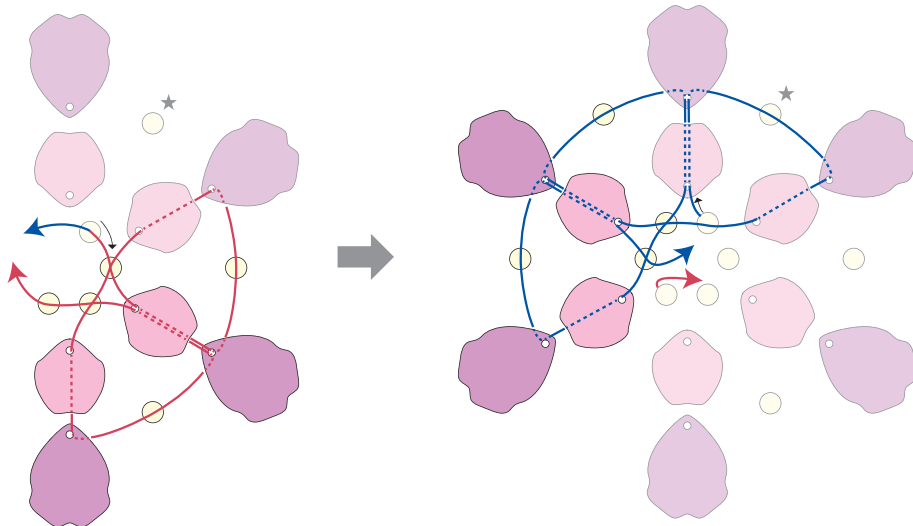
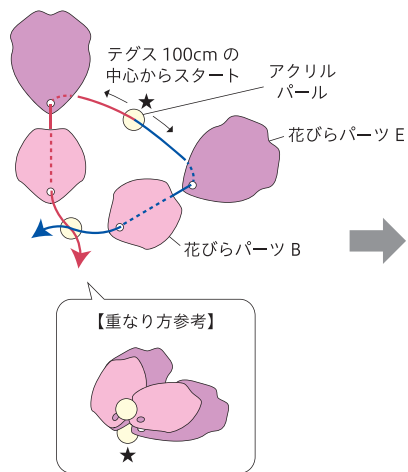
- ・オーロラパールフラワー 花びらパーツ B 約 14.5x14.5x3.5mm (ピンク) …6 個 / 64812-02
- ・オーロラパールフラワー 花びらパーツ E 約 16x20x4mm (ピンク) …6 個 / 64814-02
- ・国産アクリルパール (ユリア樹脂) 4mm (カルトラ) …12 個 / 00206-4C
- ・スワロフスキー・エレメント #5328 4mm (トパーズ) …1 個 / 5328-2904
- ・メタルパーツ / ミルククラウン 13x13mm (ホワイト) …1 個 / 091203-01
- ・国産 ブローチ金具シャワー付き 15mm (ゴールド) …4 個 / 73076-G
- ・テグス 4号 (0.3mm) …100cm / 50002-10

別途必要なもの はさみ、平やっこ、接着剤

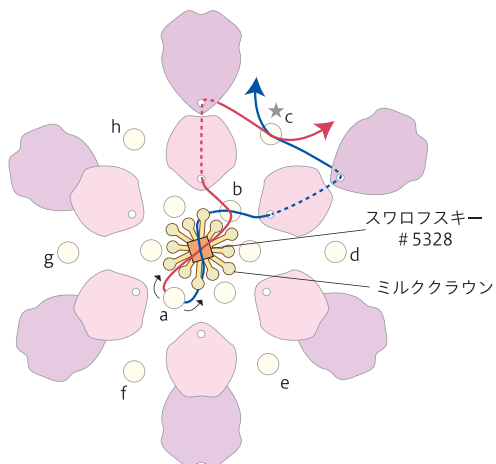
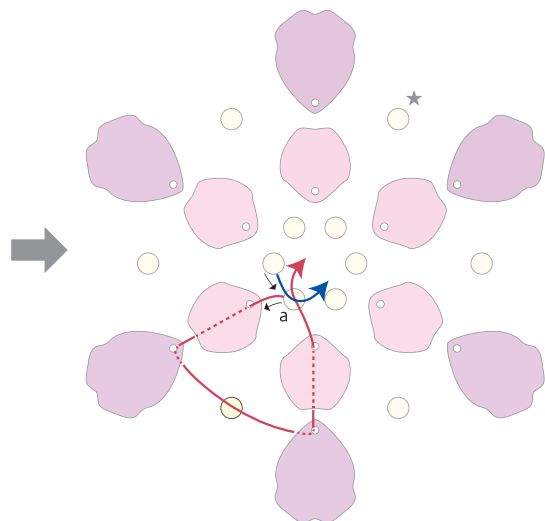
サイズ：4.5x4.5x1.8cm
 テクニック：テグス編み
 制作時間の目安：約 1.5 時間

【作り方】

1 テグス 100cm で図のように編みます。



2 続きのテグスで中心にミルククラウン、スワロフスキー # 5328 を編みつけます。



3 続きのテグスでアクリルパール c~h をすくいながらシャワー台に編みつけます。テグスを固結びし、結び目に接着剤をつけ、乾いたら余分なテグスをカットします。

4 シャワー台をブローチ台 (ペンダント) に取り付け、完成です。

