

【材料】

・イマジンアソート「ビジュートパズ」…1セット /4-5068

別途必要なもの テグス (460cm)、はさみ、接着剤



サイズ：約 85cm
 テクニック：テグス編み
 制作時間の目安：4.5 時間

【材料】

カットガラス ソロバン 4mm…128 個

竹ビーズ 9×1.5mm…104 個

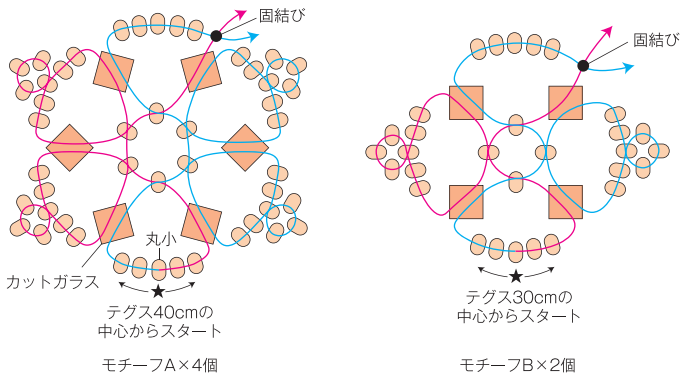
丸小ビーズ…約 600 個

※テグスは入っていませんので、ご用意ください。封入の糸は利用しません。

【作り方】

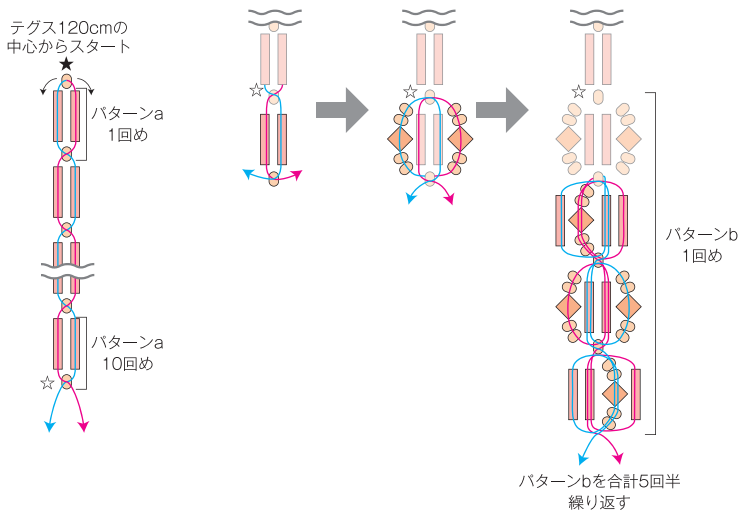
1 モチーフ A×4 個、B×2 個を編みます。

固結びをしたら、近くのビーズ 5 個前後拾って、余分なテグスをカットします。



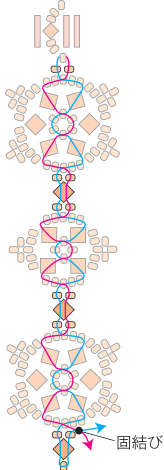
2 ラリエットの中心から作ります。

テグス 120cm でパターン a を 10 回、パターン b を 5 回半繰り返します。



3 続きのテグスで新たなビーズを追加しながら、パーツ A、B を図のように拾って繋がります。

固結びをしたら、近くのビーズ 5 個前後拾って、余分なテグスをカットします。



4 もう半分を作ります。テグス 120cm の中心に

1 本めのスタートの丸小 (★) を通します。

続けて 2 3 と同様にし、完成です。

