



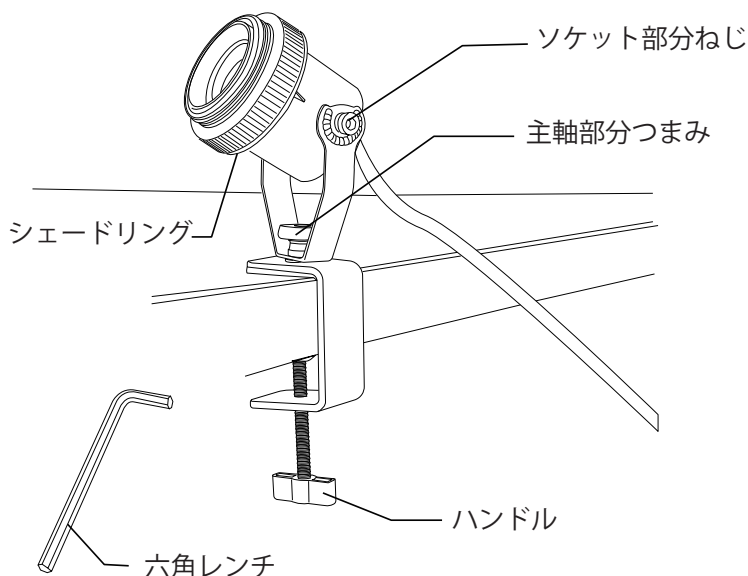
BARREL Clamp Lamp Socket

取扱説明書(一般家庭用・屋内用)保証書付き 【型番】BCL-100-2/-4 BK/WH lot No.

この度は BARREL 製品をお買い上げいただき、誠にありがとうございます。取り扱い説明書をよくお読みのうえ、正しく安全にお使いください。

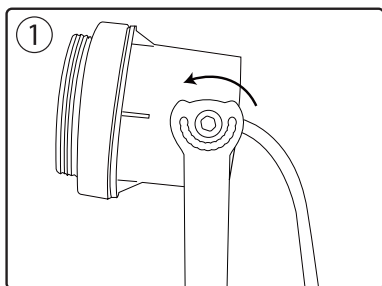
対応電球規格	E26
電源電圧	100~240V 50/60Hz
サイズ	55×55×170mm
重量	320g(2m)/340g(4m)
耐荷重	800g
クランプ最大くわえ幅	42mm
材質	PC+SPCC
定格電流	2.5A
動作温度範囲	-20~45℃
本体回転角度	主軸360°/ソケット部分240°
最大電球消費電力	200W(LED電球使用時)
防水性能	IP20

【各部名称】

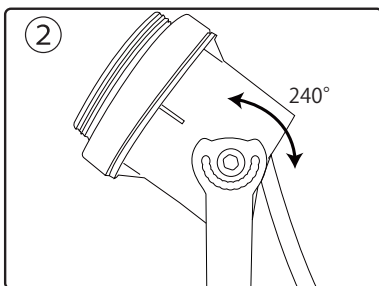


【設置の際の角度変更方法】

【ソケット部分の角度変更方法】可動域：240°

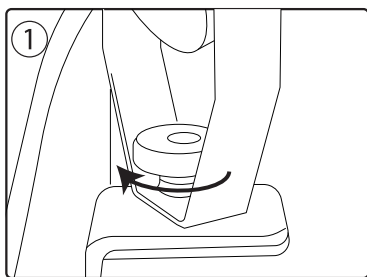


六角レンチを使い、ソケット部分ねじを緩めます。

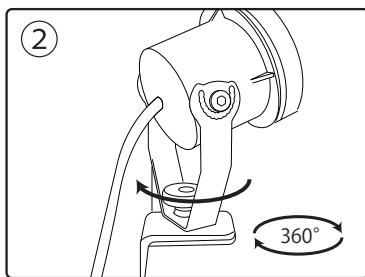


ソケットを任意の角度まで動かし、六角レンチでねじを固定します。

【主軸部分の角度変更方法】可動域：360°



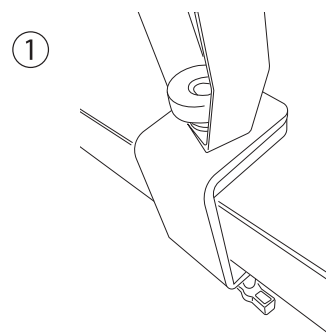
主軸部分のつまみを緩めます。



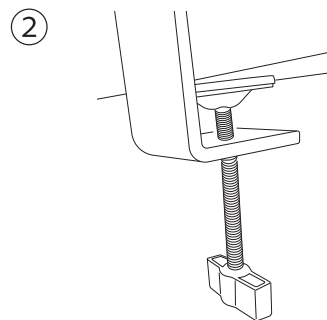
ソケット本体を任意の角度まで動かし、つまみを締めて固定します。

※取り付け角度によっては取り付けた電球が下がる可能性があります。

【クランプ取り付け方法】



クランプを付けたい場所を決め、クランプを位置に合わせます。



ハンドルを回し、固定ねじを固定場所の幅まで締めて、クランプがしっかり固定されるようにします。

【警告】

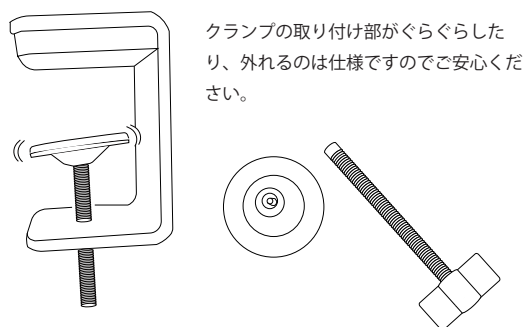
- 交流 100～240 ボルトで使用する
- 過電圧を加えると火災、感電の恐れがあります。
- 器具を分解したり、部品交換をしない
- 火災、感電によるけがの恐れがあります。
- 幼児やペットなどが触れる可能性のある場所には設置しない火災感電、けがの原因になります。
- シンナー、ベンジンなどの揮発性の薬品によるお手入れは避ける
- 布や紙袋の燃えやすいものをかぶせたり、器具の隙間に金属類や燃えやすいものを差し込まない火災、感電の恐れがあります。
- 異常を感じた場合は速やかに電源を外す
- 吊り具として使用しないで下さい。
- 本来の使用目的以外に使用しないで下さい。
- 使用時に各部のゆるみ、異常がないか確認してください。
- 本項目に記載のない事項以外でも、状況により事故が発生する可能性があります。注意事項をよくお読みになり、正しく安全にご使用ください。

- 耐荷重をこえる電球を取り付けしないでください。また、設置場所の材質や強度もあらかじめご確認ください。落下・転倒してケガの原因となります。
- 不安定な場所や振動する場所に取り付けしないでください。落下・転倒してケガの原因となります。
- ネジやハンドル、ボルトは確実に締めてください。また、定期的にゆるみがないかご確認ください。
- デスクとの取り付けを解除する場合は、あらかじめ電球を取りはずしてください。
- 可動部分に指・手・衣服などを挟み込まないようにご注意ください。ケガの恐れがあります。
- 分解・修理・加工・改造は絶対におやめください。
- 設置場所と本製品の間には布や板などを挟まないでください。

- ※締め付けが弱いと製品が落下する危険性があります。
- ※締め付け過ぎると設置場所を傷つける恐れがあります。
- ※ぐらつきがないことを確認してください。
- ※電球を取り付ける際は耐荷重にご注意ください。
- ※安定した場所に取り付けてください。
- ※ネジやハンドルはしっかり締めてください。

【注意事項】

- E26 以外の口径の異なる照明器具を使用しないでください
 - 直流電源では絶対に使用しない
 - 温度の高くなる物を器具の近くに置かない火災の原因となる場合があります。※器具の真横にストーブ等を置かないで下さい。
 - 調光器と組み合わせて使用しない 調光機能付きスイッチなどと組み合わせて使用すると、火災の原因となる場合があります。
 - ランプの取り付け、取り外し、清掃時には必ず電源を切ってから行ってください。
- #### 【お手入れについて】
- 安全に使用していただくために、定期的（目安：6 ヶ月）に 1 回清掃して下さい。
 - 汚れがひどい場合は、石けん水に浸した布をよく絞って拭き取り、乾いたやわらかい布で仕上げて下さい。
 - 主軸回転部は、取り付け角度によっては取り付けた電球が下がる可能性があります。



【商品へのお問い合わせ】
MAIL: plant@dbarrel.net
(受付時間: 土曜・日曜・祝日を除く 9:00～18:00)



輸入元: 株式会社 BARREL
愛知県名古屋市東区葵 1-7-15 葵ツヤトモビル 4F
URL: <https://www.barrelled.net/>



BARREL Clamp Lamp Socket

ご注意事項

【型番】BCL-100-2/-4 BK/WH

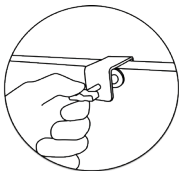
※ご使用前に必ずご確認ください

【設置に関するご注意(クランプ式照明器具)】

本製品は柱や棚などにクランプで固定して使用する照明器具です。安全にご使用いただくため、以下の点に十分ご注意ください。

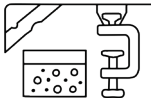
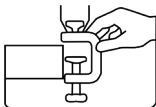
クランプは確実にしっかりと
締めて取り付けてください。

不十分な固定により破損や事故が生じた場合、当方では責任を負いかねます。

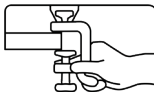


■ 設置前の確認事項

取付面の材質・形状・厚みが
クランプの対応範囲内かを
必ずご確認ください。

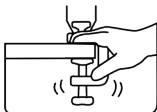


凹凸のある面・斜めの柱
柔らかい素材(石膏ボード、
発泡材など)への取付けは
お避けください。



柱や棚板の厚みに対し、
クランプの締め込みが十分で
あることを確認してください。

クランプがズレたり
緩んだりしないよう、
設置後に手で軽く揺らし、
安全性をご確認ください。



■ 使用中のご注意

- ・照明本体の重量があるため、クランプをしっかり締めていないと落下の原因になります。
- ・お子さまやペットが器具に触れないようご注意ください。
- ・強い振動が加わる場所への設置は避けてください。
- ・定期的にクランプ部分に緩みがないかをご確認ください。

長時間のご使用により



クランプが緩んでくる可能性があります

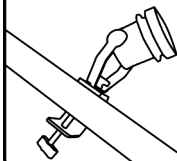
定期的に固定状態を確認し、必要に応じて再度締め直してください。

緩みによる落下や破損の原因となる恐れがありますので、ご注意ください。


■ 設置が不安定になる例 (落下リスクあり)




クランプが斜めになる場所



クランプが片側だけで
支えられている



丸い円柱状のパイプ



【その他】

- ・薄すぎる板・やわらかい材質に取り付けている
- ・長時間締めずに使用していた

■ 補足・ご提案

- ・設置面に滑り止めパッドを挟むことで、より安定性が高まります。

※万が一の落下による損害(人身・物品)については、使用条件を満たしていない場合、補償対象外となる場合がございます。
安全のため、正しく設置いただくようお願いいたします。